

UNIVERSIDADE ESTADUAL DO OESTE DO PARANÁ - UNIOESTE
PRÓ-REITORIA DE PLANEJAMENTO

ESTATÍSTICA DE DOCENTES POR TITULAÇÃO
DADOS DE JUNHO /2017 (último dia útil do mês)

CAMPUS/CENTRO	GRADUADOS		ESPECIALISTAS		MESTRES		DOCTORES		POS-DOCTORES		Total
	Efetivos	CRES	Efetivos	CRES	Efetivos	CRES	Efetivos	CRES	Efetivos	CRES	
CAMPUS DE CASCAVEL											
Centro de Ciências Biológicas e da Saúde	1		3	2	33	7	100	10	5		161
Centro de Ciências Médicas e Farmacêuticas		1	39	5	46	6	40	3	5		145
Centro de Ciências Exatas e Tecnológicas				1	13	5	62	3	4		88
Centro de Ciências Sociais Aplicadas			1	2	9	6	24	1	2		45
Centro de Educação, Comunicação e Artes		1	1	1	7	10	63	7	4		94
TOTAL	1	2	44	11	108	34	289	24	20	0	533
CAMPUS DE FOZ DO IGUAÇU											
Centro de Ciências Sociais Aplicadas			12	5	21	11	19	1	3		72
Centro de Educação, Letras e Saúde			3	3	18	7	34	2	5		72
Centro de Engenharia e Ciências Exatas	1	1	2		24	6	30	5	4		73
TOTAL	1	1	17	8	63	24	83	8	12	0	217
CAMPUS DE FRANCISCO BELTRÃO											
Centro de Ciências da Saúde			6	16	7	4	12	4			49
Centro de Ciências Humanas					14	6	31	1	3		55
Centro de Ciências Sociais Aplicadas				3	22	11	20	1			57
TOTAL	0	0	6	19	43	21	63	6	3	0	161
CAMPUS DE MARECHAL CÂNDIDO RONDON											
Centro de Ciências Agrárias		1			1	2	33	2	10		49
Centro de Ciências Humanas, Educação e Letras		1	1		17	12	62	5	6		104
Centro de Ciências Sociais Aplicadas	1		1	2	18	5	18				45
TOTAL	1	2	2	2	36	19	113	7	16	0	198
CAMPUS TOLEDO											
Centro de Ciências Humanas e Sociais			1	1	8	6	31	3	4		54
Centro de Ciências Sociais Aplicadas					13	10	32		2		57
Centro de Engenharia e Ciências Exatas			1	1	3	4	54	7	3		73
TOTAL	0	0	2	2	24	20	117	10	9	0	184
Total UNIOESTE	3	5	71	42	274	118	665	55	60	0	1.293

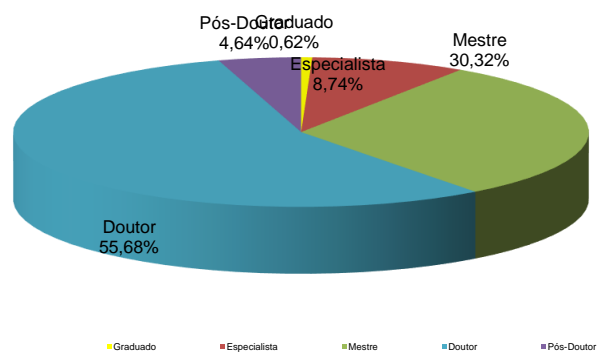
Titulação do Corpo Docente - Efetivos											
CAMPUS	GRADUADO	% Campus	ESPECIALISTA	% Campus	MESTRE	% Campus	DOUTOR	% Campus	POS-DOUT	% Campus	Total
Cascavel	1	0,2%	44	9,5%	108	23,4%	289	62,6%	20	4,3%	462
Foz do Iguaçu	1	0,6%	17	9,7%	63	35,8%	83	47,2%	12	6,8%	176
Francisco Beltrão	0	0,0%	6	5,2%	43	37,4%	63	54,8%	3	2,6%	115
Marechal Cândido Rondon	1	0,6%	2	1,2%	36	21,4%	113	67,3%	16	9,5%	168
Toledo	0	0,0%	2	1,3%	24	15,8%	117	77,0%	9	5,9%	152
Total	3	0,3%	71	6,6%	274	25,5%	665	62,0%	60	5,6%	1073
	0,28%		6,62%		25,54%		61,98%		5,59%		100%

Titulação do Corpo Docente - Temporários											
Campus	GRADUADO	% Campus	ESPECIALISTA	% Campus	MESTRE	% Campus	DOUTOR	% Campus	POS-DOUT	% Campus	Total
Cascavel	2	2,8%	11	15,5%	34	47,9%	24	33,8%	0	0,0%	71
Foz do Iguaçu	1	2,4%	8	19,5%	24	58,5%	8	19,5%	0	0,0%	41
Francisco Beltrão	0	0,0%	19	41,3%	21	45,7%	6	13,0%	0	0,0%	46
Marechal Cândido Rondon	2	6,7%	2	6,7%	19	63,3%	7	23,3%	0	0,0%	30
Toledo	0	0,0%	2	6,3%	20	62,5%	10	31,3%	0	0,0%	32
Total	5	2,3%	42	19,1%	118	53,6%	55	25,0%	0	0,0%	220
	2,27%		19,09%		53,64%		25,00%		0,00%		100%

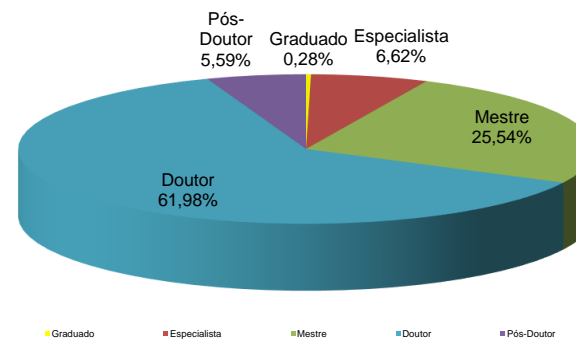
Titulação do Corpo Docente - Efetivos + Temporários											
Campus	GRADUADO	% Campus	ESPECIALISTA	% Campus	MESTRE	% Campus	DOUTOR	% Campus	POS-DOUT	% Campus	Total
Cascavel	3	0,6%	55	10,3%	142	26,6%	313	58,7%	20	3,8%	533
Foz do Iguaçu	2	0,9%	25	11,5%	87	40,1%	91	41,9%	12	5,5%	217
Francisco Beltrão	0	0,0%	25	15,5%	64	39,8%	69	42,9%	3	1,9%	161
Marechal Cândido Rondon	3	1,5%	4	2,0%	55	27,8%	120	60,6%	16	8,1%	198
Toledo	0	0,0%	4	2,2%	44	23,9%	127	69,0%	9	4,9%	184
Total	8	0,6%	113	8,7%	392	30,3%	720	55,7%	60	4,6%	1.293
	0,62%		8,74%		30,32%		55,68%		4,64%		100%

Titulação	Efetivos	Temporários	Total
Graduado	3	5	8
Especialista	71	42	113
Mestre	274	118	392
Doutor	665	55	720
Pós-Doutor	60	0	60
Total	1073	220	1.293

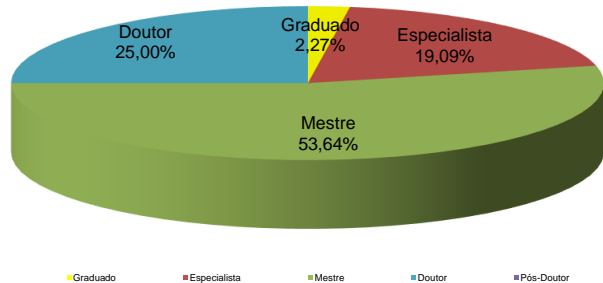
Titulação dos Docentes (Efetivos + Temporários) da UNIOESTE



Docentes Efetivos



Docentes Temporários



Fonte : Pró-Reitoria de Planejamento