

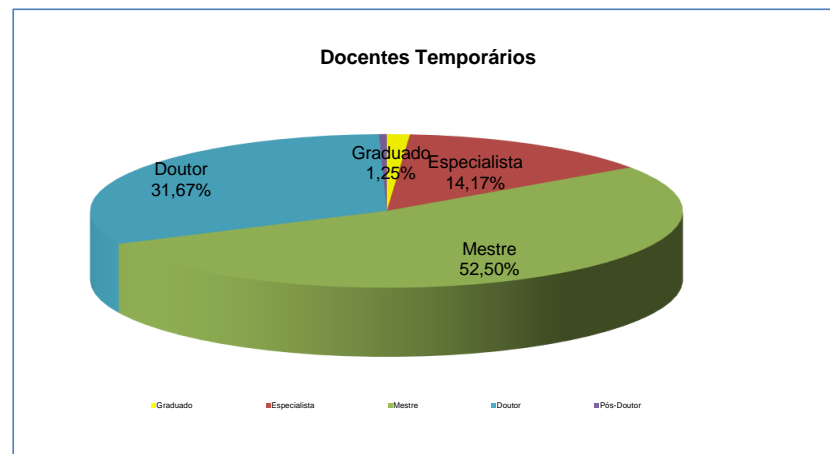
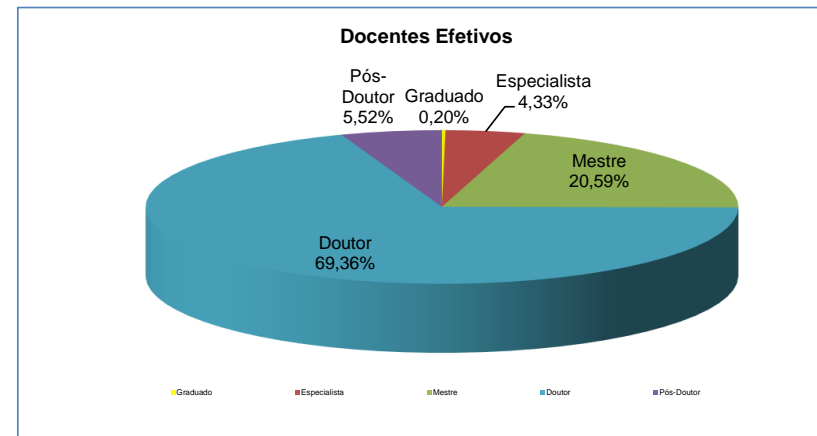
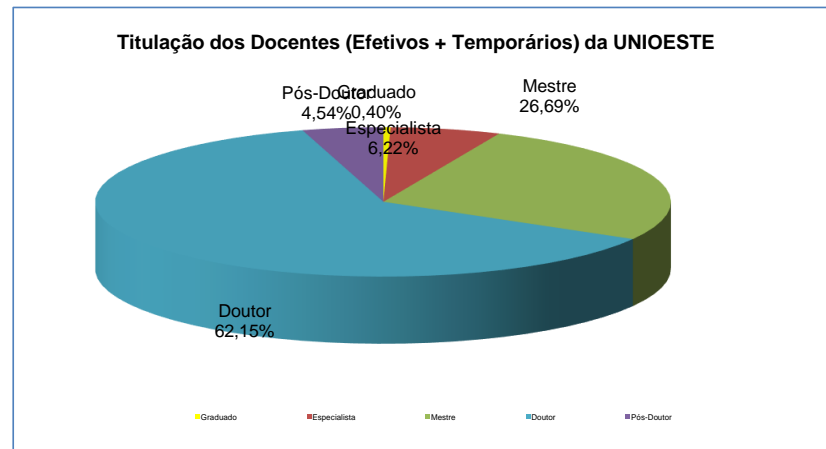
UNIVERSIDADE ESTADUAL DO OESTE DO PARANÁ - UNIOESTE
PRÓ-REITORIA DE PLANEJAMENTO

ESTATÍSTICA DE DOCENTES POR TITULAÇÃO
DADOS DE AGOSTO /2019 (último dia útil do mês)

CAMPUS/CENTRO	GRADUADOS		ESPECIALISTAS		MESTRES		DOUTORES		POS-DOUTORES		Total
	Efetivos	CRES	Efetivos	CRES	Efetivos	CRES	Efetivos	CRES	Efetivos	CRES	
CAMPUS DE CASCAVEL											
Centro de Ciências Biológicas e da Saúde	1		3	1	23	11	100	10	5		154
Centro de Ciências Médicas e Farmacêuticas			25	6	45	7	45	6	6		140
Centro de Ciências Exatas e Tecnológicas		1		1	10	5	65	4	4		90
Centro de Ciências Sociais Aplicadas			1		6	9	27		2		45
Centro de Educação, Comunicação e Artes			1	1	4	5	57	4	6		78
TOTAL	1	1	30	9	88	37	294	24	23	0	507
CAMPUS DE FOZ DO IGUAÇU											
Centro de Ciências Sociais Aplicadas			4	4	24	7	22	3	3		67
Centro de Educação, Letras e Saúde			2	2	9	11	39	5	4		72
Centro de Engenharia e Ciências Exatas		1	2	2	19	8	35		4		71
TOTAL	0	1	8	8	52	26	96	8	11	0	210
CAMPUS DE FRANCISCO BELTRÃO											
Centro de Ciências da Saúde			4	12	9	12	14	5			56
Centro de Ciências Humanas					2	6	42	4	3		57
Centro de Ciências Sociais Aplicadas				1	13	14	28	3		1	60
TOTAL	0	0	4	13	24	32	84	12	3	1	173
CAMPUS DE MARECHAL CÂNDIDO RONDON											
Centro de Ciências Agrárias					1	2	33	4	8		48
Centro de Ciências Humanas, Educação e Letras				2	12	6	58	14	3		95
Centro de Ciências Sociais Aplicadas	1			1	18	3	16	1			40
TOTAL	1	0	0	3	31	11	107	19	11	0	183
CAMPUS TOLEDO											
Centro de Ciências Humanas e Sociais			1		4	4	32	2	3		46
Centro de Ciências Sociais Aplicadas		1		1	9	11	35	1	2		60
Centro de Engenharia e Ciências Exatas			1		1	5	56	10	3		76
TOTAL	0	1	2	1	14	20	123	13	8	0	182
Total UNIOESTE	2	3	44	34	209	126	704	76	56	1	1.255

Titulação do Corpo Docente - Efetivos											
CAMPUS	GRADUADO	%	ESPECIALISTA	%	MESTRE	%	DOUTOR	%	POS-DOUT	%	Total
		Campus		Campus		Campus		Campus			
Cascavel	1	0,2%	30	6,9%	88	20,2%	294	67,4%	23	5,3%	436
Foz do Iguaçu	0	0,0%	8	4,8%	52	31,1%	96	57,5%	11	6,6%	167
Francisco Beltrão	0	0,0%	4	3,5%	24	20,9%	84	73,0%	3	2,6%	115
Marechal Cândido Rondon	1	0,7%	0	0,0%	31	20,7%	107	71,3%	11	7,3%	150
Toledo	0	0,0%	2	1,4%	14	9,5%	123	83,7%	8	5,4%	147
Total	2	0,2%	44	4,3%	209	20,6%	704	69,4%	56	5,5%	1015
	0,20%		4,33%		20,59%		69,36%		5,52%		100%
Titulação do Corpo Docente - Temporários											
Campus	GRADUADO	%	ESPECIALISTA	%	MESTRE	%	DOUTOR	%	POS-DOUT	%	Total
		Campus		Campus		Campus		Campus			
Cascavel	1	1,4%	9	12,7%	37	52,1%	24	33,8%	0	0,0%	71
Foz do Iguaçu	1	2,3%	8	18,6%	26	60,5%	8	18,6%	0	0,0%	43
Francisco Beltrão	0	0,0%	13	22,4%	32	55,2%	12	20,7%	1	1,7%	58
Marechal Cândido Rondon	0	0,0%	3	9,1%	11	33,3%	19	57,6%	0	0,0%	33
Toledo	1	2,9%	1	2,9%	20	57,1%	13	37,1%	0	0,0%	35
Total	3	1,3%	34	14,2%	126	52,5%	76	31,7%	1	0,4%	240
	1,25%		14,17%		52,50%		31,67%		0,42%		100%
Titulação do Corpo Docente - Efetivos + Temporários											
Campus	GRADUADO	%	ESPECIALISTA	%	MESTRE	%	DOUTOR	%	POS-DOUT	%	Total
		Campus		Campus		Campus		Campus			
Cascavel	2	0,4%	39	7,7%	125	24,7%	318	62,7%	23	4,5%	507
Foz do Iguaçu	1	0,5%	16	7,6%	78	37,1%	104	49,5%	11	5,2%	210
Francisco Beltrão	0	0,0%	17	9,8%	56	32,4%	96	55,5%	4	2,3%	173
Marechal Cândido Rondon	1	0,5%	3	1,6%	42	23,0%	126	68,9%	11	6,0%	183
Toledo	1	0,5%	3	1,6%	34	18,7%	136	74,7%	8	4,4%	182
Total	5	0,4%	78	6,2%	335	26,7%	780	62,2%	57	4,5%	1.255
	0,40%		6,22%		26,69%		62,15%		4,54%		100%

Titulação	Efetivos	Temporários	Total
Graduado	2	3	5
Especialista	44	34	78
Mestre	209	126	335
Doutor	704	76	780
Pós-Doutor	56	1	57
Total	1015	240	1.255



Fonte : Pró-Reitoria de Planejamento