

2018

Relatório de Distribuição de CH Docente

Pró-Reitora de Planejamento

Roseli Aparecida Valera Paris

contato (45) 3220-5651

roseli.paris@unioeste.br

Criação do Relatório e elaboração da Edição 2017

Marines da Cruz Monteiro

Assessora Técnica de Planejamento

contato (45) 3220-3084

marines.monteiro@unioeste.br

Organização da Edição 2018*

Adriana Fatima Tavares

Diretoria de Desenvolvimento Institucional

Contato (45) 3220-5652

proplan@unioeste.br

Marcos Vinicius Hachmann

Estagiário

Contato (45) 3220-3115

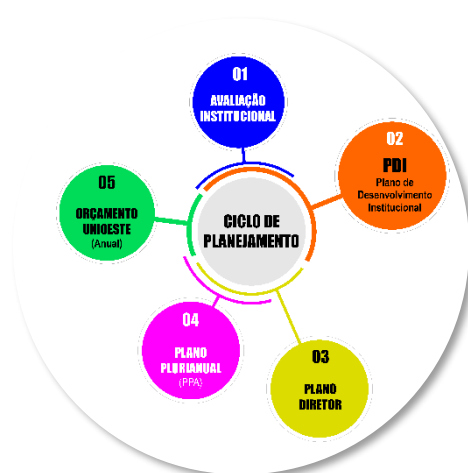
marcos.hachmann@unioeste.br

Onassis da Silva Filho

Estagiário

Contato (45) 3220-5698

onassis.filho@unioeste.br



* Este relatório foi desenvolvido sob o esquema da elaboração/edição do ano de 2017, com algumas implementações, destaca-se que os dados de distribuição de carga horária do ano letivo de 2018 tiveram como base os relatórios emitidos pelo Sistema On line Pead/2018.

SUMÁRIO

Elaboração.....	2
Lista de Quadros.....	4
INTRODUÇÃO.....	5
1. Autorização de Cargos de Professor x Quantitativos e Carga Horária Docente	9
2. Relação Docentes x Alunos.....	14
3. Metodologia de Cálculo e Comentários sobre a Ocupação da Carga Horária Docente.....	16
Considerações Finais	17

Lista de Quadros

Quadro I – Resumo da Ocupação da Carga Horária dos Docente Efetivos da Unioeste.....	7
Quadro II – Resumo da Ocupação da Carga Horária dos Docente Temporários da Unioeste.....	8
Quadro III – Quantitativo Docente, efetivo e colaborador, por Regime de Trabalho	11
Quadro IV - Percentual de Docente nos Centros/Campus em relação ao total de docentes da Unioeste.....	13
Quadro V – Relação Alunos/Docentes.....	14

INTRODUÇÃO

A UNIOESTE é resultante do encontro de quatro Faculdades isoladas que decidiram unir-se para transformarem-se em Universidade e, assim, melhor servir a sociedade do Oeste do Paraná, quais sejam: a Faculdade de Educação, Ciências e Letras de Cascavel – FECIVEL, em Cascavel (criada em 1972), a Faculdade de Ciências Sociais – FACISA, em Foz do Iguaçu (criada em 1979), a Faculdade de Ciências Humanas de Marechal Cândido Rondon – FACIMAR, em Marechal Cândido Rondon (criada em 1980) e a Faculdade de Ciências Humanas Arnaldo Busato – FACITOL, em Toledo (criada em 1980).

No ano de 1998, foi incorporado à UNIOESTE o quinto campus, oriundo da Faculdade de Ciências Humanas de Francisco Beltrão – FACIBEL, por meio da Lei nº 12.235 de 24/07/1998. E, em dezembro de 2000, a Unioeste aceitou a incorporação do Hospital Regional de Cascavel o qual passou a denominar-se Hospital Universitário do Oeste do Paraná – HUOP.

Pelo seu caráter multicampi a UNIOESTE atrai para si papel estratégico junto a formação acadêmica e profissional do aluno mesorregional de nível superior. Tanto a mesorregião Oeste quanto a Sudoeste, reúnem indicadores sociais, econômicos e institucionais que as situam entre os espaços de maior relevância econômica-social do Estado do Paraná, mesmo tendo em sua área de abrangência alguns municípios que demandam uma atenção diferenciada diante das peculiaridades da sua economia regional e a situação dos seus indicadores sociais. Nesse sentido, a UNIOESTE tem desenvolvido um papel relevante para potencializar, dinamizar e melhorar os indicadores socioeconômicos da população localizada na sua área de abrangência.

A instituição definiu por meio do Plano de Desenvolvimento Institucional (PDI) sua Missão e Visão que são:

A missão da UNIOESTE, como instituição pública, multicampi, é produzir, sistematizar e socializar o conhecimento, contribuindo com o desenvolvimento humano, científico, tecnológico e regional, comprometendo-se com a justiça, a democracia, a cidadania e a responsabilidade social.

A visão é ser reconhecida como uma universidade pública, de referência na produção e socialização do conhecimento, comprometida com a formação de profissionais para atuar com base em princípios éticos para o exercício da cidadania.

O presente relatório apresenta informações sobre a carga horária dos Docentes efetivos e temporários, destinada para cada uma das atividades desenvolvidas durante o ano letivo de 2018. Ressalta-se que é por meio dessas atividades docentes que a instituição oferta e desenvolve o ensino, a pesquisa e a extensão e cumpre suas finalidades previstas no Estatuto que são:

- I - promover, permanentemente, a inovação dos seus cursos e programas;
- II - produzir e socializar o conhecimento, atenta às características regionais;
- III - desenvolver o ensino para a formação de cidadãos críticos e criativos, aptos à inserção em setores profissionais e para a participação no processo de desenvolvimento dos povos;
- IV - promover a produção e a difusão do conhecimento no campo da ciência, da tecnologia, das artes, das letras e da filosofia;
- V - manter corpo acadêmico qualificado e infraestrutura necessários ao desenvolvimento indissociável do ensino, da pesquisa e da extensão universitária;
- VI - promover o cultivo e a extensão das conquistas e benefícios resultantes dos conhecimentos historicamente produzidos pela humanidade;
- VII - promover o intercâmbio e o desenvolvimento dos povos, respeitando suas especificidades culturais;
- VIII - cooperar e manter intercâmbio com instituições científicas, culturais, educacionais e outras;
- IX - pôr ao alcance da sociedade a técnica, a cultura e os resultados de suas pesquisas.

As Resoluções que normatizam a distribuição de horas para as diversas atividades a serem desenvolvidas pelos Docentes, efetivos e temporários, são:

- a) Resolução nº 034/2000-COU, aprovou critérios para a elaboração e a determinação do Índice de Atividade de Centro. A finalidade do IAC é servir como instrumento de avaliação das necessidades para a nomeação, a contratação, ou a expansão de carga-horária docente na UNIOESTE.
- b) Resolução nº 095/2012-CEPE, aprovou o Regulamento do Plano Individual de Atividade Docente (PIAD), da Unioeste.

A Resolução 095/2012-CEPE, define em seu artigo 2º, § 5º, que a Pró-Reitoria de Planejamento (PROPLAN) deve elaborar anualmente o relatório de ocupação de carga-horária docente.

Assim, em cumprimento ao estabelecido pela resolução do Conselho de Ensino Pesquisa e Extensão da Unioeste - CEPE, elaborou-se o referido relatório, referente ao ano letivo de 2018, a partir dos dados inseridos nos PIAD's de cada Docente da instituição constantes de relatório emitido na data de **30/11/2018, às 10:00 horas**.

No quadro I e II, apresenta-se um resumo da ocupação da carga horária dos docentes a partir da carga horária individual².

² A carga horária individual consta dos anexos de acordo com a lotação de cada professor.

Quadro I – Resumo da Ocupação da Carga Horária dos Docente Efetivos da Unioeste.

Docentes Efetivos	41878	
ATIVIDADES	C/H	%
AULA/GRADUAÇÃO	6727	16%
Apoio didático na graduação	4866	12%
Orientação na graduação	3251	08%
Monitoria	355	01%
AULA/PÓS-GRADUAÇÃO	1300	03%
Apoio didático na pós-graduação	1776	04%
Orientação na pós-graduação	4384	10%
PDE	0	0%
Total de Ensino (campo 1)	22659	54%
Pesquisa	5964	14%
Extensão	1772	04%
Programas Especiais	448	01%
Projetos de Ensino	127	0,3%
ADM Centro/Reunião	1322	03%
Capacitação	2294	06%
Afastamentos/licenças*	4739	11%
Cargo Administrativo	2540	06%
Total demais atividades (campo 2)	19205	46%
Total geral (campo 1 + campo 2)	41864³	100%

³ A C/H Docente apresentada, se encontra diferente da distribuída devido a: a) uma docente do CCET/Cascavel que retornou da Licença Sabática, e ainda não preencheu seu PIAD, faltando a distribuição de 2,98 horas b) um docente do CCSA/Foz do Iguaçu que não assume C/H para Pesquisa e Extensão faltando 11 horas para completar a C/H do Docentes e do Centro. Dessa forma preenchendo o total de 13,98 horas faltantes.

* Licença saúde, licença maternidade, licença sabática, licença prêmio/especial, cedências, licença remuneratória para fins de aposentadoria ou disposições funcionais.

Quadro II – Resumo da Ocupação da Carga Horária dos Docente Temporários da Unioeste.

CENTROS	UNIOESTE	
Docentes Colaboradores	7041	
ATIVIDADES	C/H	%
Disciplinas Graduação	3029	43%
Apoio Didático Graduação	1958	28%
Orientação	1301	18%
Monitoria	68	1%
Disciplinas Pós-Graduação	64	1%
Apoio Didático Pós-Graduação	102	1%
Orientação	8	0%
PDE	0	0%
Total de ensino (campo 1)	6529	93%
Pesquisa	143	2%
Extensão	54	1%
Programas Especiais	7	0%
Projeto de Ensino	14	0%
ADM Centro/Reunião	230	3%
Licença Integral (Gestação, Maternidade, Saúde)	52	1%
Cargo Administrativo	12⁴	0%
Total demais atividades (campo 2)	512	7%
Total geral (campo 1 + 2)	7041	100%

⁴ Caso excepcional devido ao número limitado de docentes efetivos no curso de Serviço Social – Francisco Beltrão.

1. Autorização de Cargos de Professor x Quantitativos e Carga Horária Docente

A Lei que cria os cargos de professor para atendimento do ensino superior no Estado do Paraná é a de nº 14.269/03, de 22-12-2003, alterada pela lei nº 16555/2010, de 21-07-2010. O quantitativo criado por estes instrumentos é de 1.329 cargos de professor de ensino superior. Deste montante, tem-se autorizado o total de 1.173 cargos e mais 53⁵ cargos criados neste ano, que perfazem 1.226 cargos que correspondem, em RT-40, ao montante de 49.040 horas. Embora criado por lei, o saldo de 134 cargos não possui autorização governamental para abertura de concurso público. Ressalta-se que há diversas solicitações e justificativas para a anuência destes cargos.

Atualmente⁶, a Unioeste possui 1.074 docentes efetivos contratados, correspondente a 41.878 horas aula, e 101 cargos criados e autorizados que estão em fase de contratação, aguardando homologação de concurso e anuências para as vacâncias originadas por exonerações, aposentadorias e falecimento, desde o ano de 2014.

No que tange aos docentes colaboradores, a contratação é feita por meio do regime de Contrato de Regime Especial (CRES) e o quantitativo é definido, anualmente, por meio de Decreto.

Para o ano letivo de 2018, a Pró-Reitoria de Planejamento encaminhou ao Governo do Estado o Ofício nº 558/201-GRE, de 02-10-2017 protocolizado sob nº 14.861.653-1, solicitando contratações de docentes CRES com total de 11.400 horas.

Através do Decreto nº 9.028/2018, de 19-03-2018 foi definido o montante de 7.600 horas para a Unioeste, sendo este quantitativo insuficiente para atender todas as demandas da instituição realizou-se várias reuniões com as direções de centro buscando alternativas para equalizar a carga horária solicitada com o montante autorizado. O resultado destas discussões culminou na aprovação pelo CEPE – Conselho de Ensino, Pesquisa e Extensão da distribuição de carga horária mínima para docentes efetivos através da Resolução nº 001/2018-CEPE, de 04-04-2018.

⁵ Despacho governamental nº 14.294.771-4, em 05-04-2018, autoriza abertura de 53 vagas de professor de ensino superior, sendo 41 para o curso de Medicina, 5 vagas para o curso de Nutrição e 07 vagas para o Serviço Social, Campus de Francisco Beltrão.

⁶ O quantitativo de Docentes efetivos se refere a data de 22-11-2018 e o relatório foi extraído do Sistema em 22-11-2018, ou seja, após esta data pode ocorrer variação ou não corresponder com o montante.

Diante deste contexto, os centros realizaram novas distribuições das atividades de ensino aos docentes efetivos considerando as diretrizes estabelecidas pela Resolução 001/2018-CEPE e a partir dos diagnósticos enviados a PROPLAN realizaram-se as prorrogações dos contratos dos docentes CRES e novas contratações para suprir as necessidades de caráter excepcional e emergencial para o ano letivo de 2018. Foram atribuídas carga horária para **263** docentes CRES, correspondentes a **7.041**⁷ horas semanais e **41.878** horas aula aos **1.074 Docentes Efetivos**⁸.

No Relatório em pauta constam as horas atribuídas e, respectivo, percentual e média de cada atividade desenvolvida pelo Docente/Centro/Campus de acordo com dados extraídos dos PIAD's.

Nos Quadros II e III, apresenta-se o quantitativo de Docentes, por regime de trabalho, alocados nos dezessete Centros, dos cinco Campi da Unioeste, bem como, o percentual docente de cada Unidade em comparação com a Unioeste.

Resumidamente, os percentuais de Docentes, efetivos e temporários, pertencentes ao Quadro de professores da Unioeste, até a data de elaboração do presente relatório, está assim distribuído:

a) **Cascavel** possui 43% dos docentes efetivos da Unioeste e 31% dos docentes Colaboradores;

b) **Foz do Iguaçu** possui 16% dos docentes efetivos da Unioeste e 19% dos docentes Colaboradores;

c) **Francisco Beltrão** possui 11% dos docentes efetivos da Unioeste e 24% dos docentes Colaboradores;

d) **Marechal Cândido Rondon** possui 15% dos docentes efetivos da Unioeste e 14% dos docentes Colaboradores;

e) **Toledo** possui 14% dos docentes efetivos da Unioeste e 13% dos docentes Colaboradores.

⁷ Embora haja autorização para 7.600 horas, é importante registrar, que a diferença no montante apresentado em 22-11-2018 e o autorizado deve-se as seguintes situações: - a existência de contratações/prorrogações/elevações com caráter emergencial/excepcional que encontram-se em tramitação, as quais caracterizam o montante de 202 horas, e em decorrência da não aprovação ou não inscritos no 3º PSS/2017 e no 2º PSS/2018, para o curso novo de Medicina/Campus de Francisco Beltrão, parte da carga horária está reservada para a realização do 3º PSS/2018 e consequente contratação de docentes CRES.

⁸ O quantitativo de docentes cres e efetivos se referem a data de 22-11-2018.

Quadro III – Quantitativo Docente, efetivo e colaborador, por Regime de Trabalho

CAMPUS / CENTRO	DOCENTES EFETIVOS							DOCENTES TEMPORÁRIOS									Total	CH	CH	Total C.H.
	TIDE	40	24	20	12	9	Total	TIDE	40	34	28	24	20	12	9	Total	EF + TEMP	EFETIVOS	TEMPORÁRIOS	
CAMPUS DE CASCAVEL																				
Centro de Ciências Biológicas e da Saúde	119	22	1	0	1	0	143	0	4	0	0	1	18	2	2	27	170	5.676	586	6.262
Centro de Ciências Exatas e Tecnológicas	75	5	0	0	0	0	80	0	3	0	0	1	4	4	1	13	93	3.200	281	3.481
Centro de Ciências Médicas e Farmacêuticas	48	48	23	1	8	1	129	0	6	2	0	3	5	4	1	21	150	4.517	537	5.054
Centro de Ciências Sociais Aplicadas	36	1	1	0	0	0	38	0	3	0	0	1	8	0	0	12	50	1.504	304	1.808
Centro de Educação, Comunicação e Artes	76	0	0	0	0	0	76	0	3	0	0	1	5	0	0	9	85	3.040	264	3.284
TOTAL	354	76	25	1	9	1	466	0	19	2	0	7	40	10	4	82	548	17.937	1.952	19.889
CAMPUS DE FOZ DO IGUAÇU																				
Centro de Ciências Sociais Aplicadas	40	12	3	0	0	0	55	0	0	0	0	8	3	6	0	17	72	2.152	324	2.476
Centro de Engenharia e Ciências Exatas	48	5	9	0	0	0	62	0	6	0	0	1	2	2	2	13	75	2.336	346	2.682
Centro de Educação, Letras e Saúde	58	2	0	0	0	0	60	0	1	1	0	4	10	3	0	19	79	2.400	406	2.806
TOTAL	146	19	12	0	0	0	177	0	7	1	0	13	15	11	2	49	226	6.888	1.076	7.964

CAMPUS / CENTRO	DOCENTES EFETIVOS							DOCENTES TEMPORÁRIOS							Total	CH	CH	Total C.H.		
	TIDE	40	24	20	12	9	Total	TIDE	40	34	28	24	20	12	9	Total	EF + TEMP		EFETIVOS	TEMPORÁRIOS
CAMPUS DE FRANCISCO BELTRÃO																				
Centro de Ciências Humanas	48	1	0	0	0	0	49	0	1	0	0	4	4	0	0	9	58	1.960	216	2.176
Centro de Ciências da Saúde	17	6	3	0	1	0	27	0	11	0	1	1	14	2	0	29	56	1.004	796	1.800
Centro de Ciências Sociais Aplicadas	36	4	0	0	0	0	40	0	3	1	1	5	13	0	1	24	64	1.600	571	2.171
TOTAL	101	11	3	0	1	0	116	0	15	1	2	10	31	2	1	62	178	4.564	1.583	6.147
CAMPUS DE MARECHAL CÂNDIDO RONDON																				
Centro de Ciências Agrárias	44	0	0	0	0	0	44	0	4	0	0	0	2	0	0	6	50	1.760	200	1.960
Centro de Ciências Humanas, Educação e Letras	82	0	0	0	0	0	82	0	21	0	0	2	1	0	0	24	106	3.280	908	4.188
Centro de Ciências Sociais Aplicadas	26	10	1	0	0	0	37	0	3	0	0	3	1	0	0	7	44	1.464	212	1.676
TOTAL	152	10	1	0	0	0	163	0	28	0	0	5	4	0	0	37	200	6.504	1.320	7.824
CAMPUS DE TOLEDO																				
Centro de Ciências Humanas e Sociais	41	1	1	0	0	0	43	0	5	0	0	4	0	0	0	9	52	1.704	296	2.000
Centro de Ciências Sociais Aplicadas	41	2	3	0	0	1	47	0	7	0	0	0	1	1	1	10	57	1.801	321	2.122
Centro de Engenharia e Ciências Exatas	61	1	0	0	0	0	62	0	11	0	0	1	1	0	1	14	76	2.480	493	2.973
TOTAL	143	4	4	0	0	1	152	0	23	0	0	5	2	1	2	33	185	5.985	1.094	7.095
Total UNIOESTE	896	120	45	1	10	2	1.074	0	92	4	2	40	92	24	9	263	1.337	41.878	7.041	48.919

Quadro IV - Percentual de Docente nos Centros/Campus em relação ao total de docentes da Unioeste.

Campus / Centro	Quantidade de Efetivos	C/H Efetivos	% Efetivos dos Centros e Campus / Unioeste	Quantidade CRES	C/H CRES	% CRES dos Centros e Campus / Unioeste
Campus de Cascavel						
Centro de Ciências Biológicas e da Saúde - CCBS	143	5.676	13%	27	586	10%
Centro de Ciências Exatas e Tecnológicas - CCET	80	3.200	7%	13	281	5%
Centro de Ciências Médicas e Farmacêuticas - CCMF	129	4.517	12%	21	537	8%
Centro de Ciências Sociais Aplicadas - CCSA	38	1.504	4%	12	304	5%
Centro de Educação, Comunicação e Artes - CECA	76	3.040	7%	9	244	3%
Total	466	17937	43%	82	1952	31%
Campus de Foz do Iguaçu						
Centro de Ciências Sociais Aplicadas - CCSA	55	2.152	5%	17	324	6%
Centro de Engenharias e Ciências Exatas - CECE	62	2.336	6%	13	346	5%
Centro de Educação, Letras e Saúde - CELS	60	2.400	6%	19	406	7%
Total	177	6888	16%	49	1076	19%
Campus de Francisco Beltrão						
Centro de Ciências Humanas - CCH	49	1.960	5%	9	216	3%
Centro de Ciências da Saúde - CCS	27	1.004	3%	29	796	11%
Centro de Ciências Sociais Aplicadas - CCSA	40	1.600	4%	24	571	9%
Total	116	4564	11%	62	1583	24%
Campus de Marechal Cândido Rondon						
Centro de Ciências Agrárias - CCA	44	1.760	4%	6	200	2%
Centro de Ciências Humanas, Educação e Letras - CCHL	82	3.280	8%	24	908	9%
Centro de Ciências Sociais Aplicadas - CCSA	37	1.464	3%	7	212	3%
Total	163	6504	15%	37	1320	14%
Campus de Toledo						
Centro de Ciências Humanas e Sociais - CCHS	43	1.704	4%	9	296	3%
Centro de Ciências Sociais Aplicadas - CCSA	47	1.801	4%	10	321	4%
Centro de Engenharias e Ciências Exatas - CECE	62	2.480	6%	14	493	5%
Total	152	5985	14%	33	1110	13%
Total UNIOESTE	1074	41878	100%	263	7041	100%

Fonte: Pró-Reitoria de Planejamento/Divisão de Informações – Dados oriundos do SGRH acessado em 21/11/2018.

2. Relação Docentes x Alunos

No mês de junho de 2018 encontram-se matriculados na Unioeste, em seus cinco Campi, **10.353** alunos de Graduação, presenciais e à distância (EAD/UAB), e **1.853** alunos de Pós-Graduação, sendo **1.711** de Mestrados, Doutorados e Residências e **142** dos cursos de especialização.

O Quadro V apresenta o total de docentes e alunos por Centro e a relação entre ambos constituindo o indicador Docentes/Alunos por Centro/Campus. Nota-se, por meio deste indicador, que a Unioeste possui **9,13** alunos para cada docente. No entanto, há variação considerável entre os Centros a exemplo do CCMF – **3,83** alunos/docentes -, ou do CCSA/Cascavel - **20,18** -, portanto, deve-se ter cuidado ao utilizar este indicador em função da especificidade de cada Centro. Como exemplo de especificidades destaca-se a existência de 33 docentes de regime parcial no CCMF enquanto nos demais Centros a grande maioria é de RT-40. Outra especificidade são os alunos à distância do CCSA e CECA.

Quadro V – Relação Alunos/Docentes

Campus / Centro	Quantidade de Efetivos	Quantidade CRES	Alunos Graduação ¹	Alunos Stricto-Sensu + Residências ²	Relação Alunos / Docentes
Campus de Cascavel					
Centro de Ciências Biológicas e da Saúde	143	27	888	142	6,06
Centro de Ciências Exatas e Tecnológicas	80	13	639	248	9,54
Centro de Ciências Médicas e Farmacêuticas	129	21	443	131	3,83
Centro de Ciências Sociais Aplicadas	38	12	952	57	20,18
Centro de Educação, Comunicação e Artes	76	9	1216	216	16,85
Total	466	82	4138	794	9,00
Campus de Foz do Iguaçu					
Centro de Ciências Sociais Aplicadas	55	17	767	0	10,65
Centro de Engenharias e Ciências Exatas	62	13	671	68	9,85
Centro de Educação, Letras e Saúde	60	19	444	150	7,52
Total	177	49	1882	218	9,29
Campus de Francisco Beltrão					
Centro de Ciências Humanas	49	9	547	98	11,12
Centro de Ciências da Saúde	27	29	371	33	7,21
Centro de Ciências Sociais Aplicadas	40	24	631	14	10,08
Total	116	62	1549	145	9,52

Campus / Centro	Quantidade de Efetivos	Quantidade CRES	Alunos Graduação ¹	Alunos Stricto-Sensu + Residências ²	Relação Alunos / Docentes
Campus de Marechal Cândido Rondon					
Centro de Ciências Agrárias	44	6	346	240	11,72
Centro de Ciências Humanas, Educação e Letras	82	24	690	84	7,30
Centro de Ciências Sociais Aplicadas	37	7	547	0	12,43
Total	163	37	1583	324	9,54
Campus de Toledo					
Centro de Ciências Humanas e Sociais	43	9	300	72	7,15
Centro de Ciências Sociais Aplicadas	47	10	413	87	8,77
Centro de Engenharias e Ciências Exatas	62	14	488	213	9,22
Total	152	33	1201	372	8,50
Total UNIOESTE	1074	263	10353	1853	9,14

¹ Informação obtida no sistema Academus em 22/11/2018 às 10:00.

² Informações Stricto Sensu em 18/10/2018 com base de 01/09 até 30/09/2018.

A Unioeste ofereceu, em 2017, por meio do vestibular e do SISU, **2.452 vagas** para os seus 65 cursos presenciais. Com relação aos egressos, do mesmo ano, formaram-se **1.184 alunos**, logo, a produtividade da Unioeste, no que tange, quantidade de vagas ofertadas e o total de formandos é de **48,29%**.

3. Metodologia de Cálculo e Comentários sobre a Ocupação da Carga Horária Docente

Para a elaboração do presente relatório utilizou-se os dados extraídos do Sistema do PIAD constantes do GR-03, que foi acessado em 30-11-2018.

Com a finalidade de identificar a média de ensino dos Centros/Campi, elaborou-se quatro médias de carga horária, conforme segue:

- a) Média do Centro: somatória da carga horária dividindo pelo total de docentes;
- b) Média descontando a carga horária dos docentes com afastamentos/licenças* (licença saúde, licença maternidade, licença sabática, licença prêmio/especial, licença remuneratória para fins de aposentadoria ou disposições funcionais);
- c) Média descontando a carga horária dos docentes afastados/licenças* e em cargos;
- d) Média da carga horária dos docentes em cargos.

Resumidamente seguem alguns dados interessantes (quadro I e II):

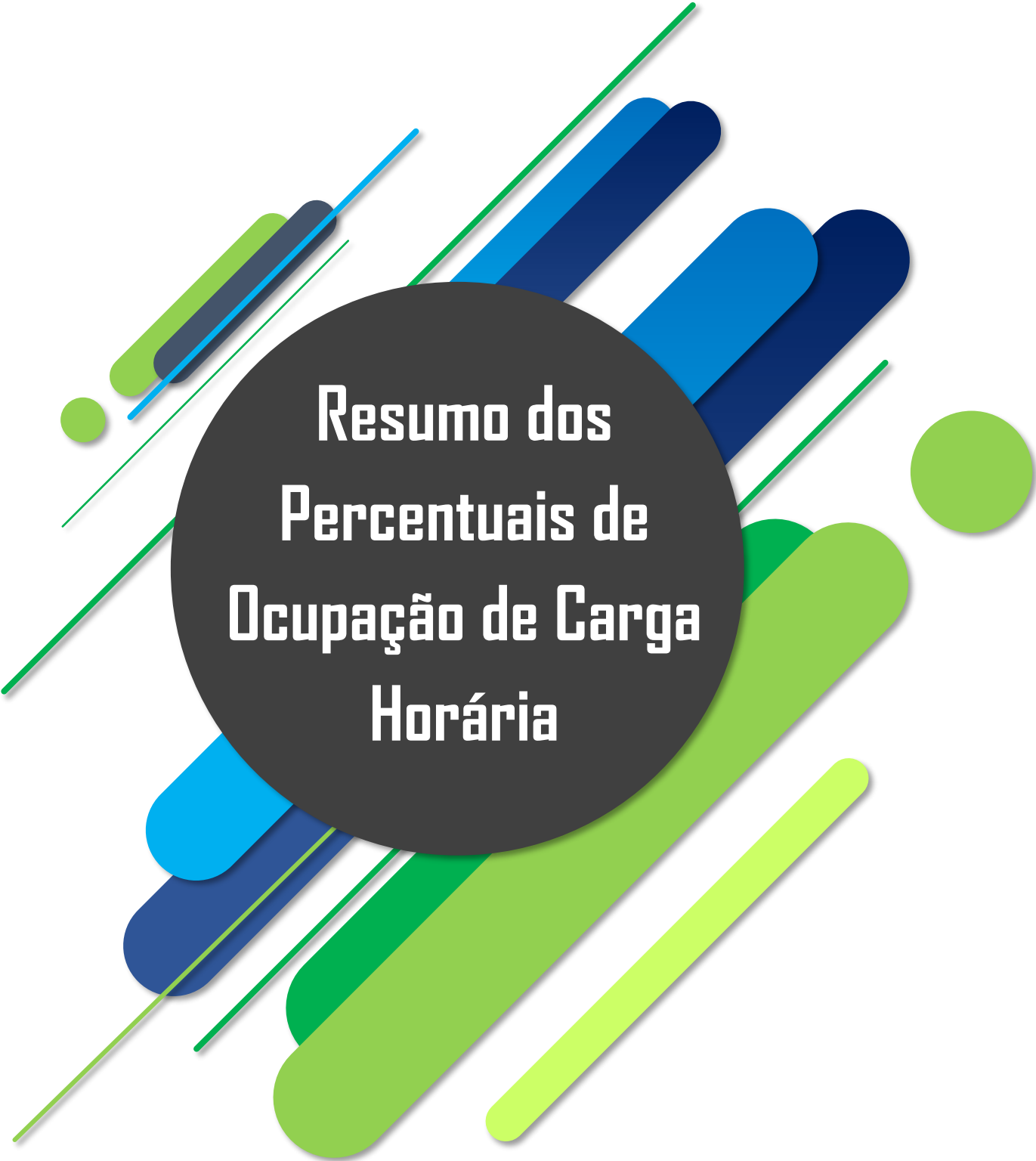
- a) A Carga horária dos **docentes efetivos destinada ao ensino** é de: 22.659 horas sendo: 15.198 horas na graduação, 7.460 horas na pós-graduação. O percentual de carga horária destinada ao ensino, sem deduzir a carga horária não disponível para o ensino (cargos administrativos, licenças e cedências) é de 54%;
- b) A Carga horária dos **docentes colaboradores destinada ao ensino** é de 6.529 horas, correspondente a 93%;
- c) A carga horária destinada a **Pesquisa** é de 5.964 horas, corresponde a 14%;
- d) A carga horária destinada a **Extensão** é de 1.772 horas, corresponde a 4%;
- e) A carga horária destinada a **Programas Especiais** é de 448 horas, que corresponde a 1%;
- f) A carga horária destinada a **Projetos de Ensino** é de 127 horas, que corresponde a 0,3%;
- g) A carga horária destinada a **atividades a Nível de Centro/Reuniões** é de 1.322 horas, corresponde a 3%;
- h) A carga horária destinada a **Capacitação** é de 2.294 horas, corresponde a 5%;
- i) A carga horária destinada a realização de **atividades administrativas** é de 2.540 horas (conforme as horas registradas nos PIAD's), que corresponde a 6%.

Considerações Finais

O presente relatório tem a finalidade, para muito além de cumprir exigência de Resolução, de levar informações aos gestores, sejam eles de Centro, de Direção Geral de Campus ou da Administração Superior, a fim de, auxiliar o processo decisório referente as atividades realizadas pelos professores da Unioeste. Além disto, o Relatório cumpre com o princípio da transparência uma vez que todo cidadão terá conhecimento das horas de atividades dos Docentes aplicadas nas mais diversas atividades desenvolvidas no âmbito da nossa instituição.

Este documento é quantitativo, porém, em consonância com os demais documentos elaborados pela PROPLAN, como o relatório de atividades, o boletim de dados, o diagnóstico orçamentário e financeiro, poder-se-á construir informações ou conhecimento qualitativo adequados para demandas individuais ou processuais.

Além disto, as ferramentas de Planejamento da Unioeste, quais sejam, Avaliação Institucional, PDI, PPPI, Plano Diretor, Orçamento Anual e Plurianual, podem ser retroalimentados com os dados que constituem o Relatório de Ocupação da Carga Horária visando consolidar avanços, delinear novos caminhos necessários à melhoria continua ou aparar arestas necessárias ao bom andamento das atividades universitárias.



Resumo dos Percentuais de Ocupação de Carga Horária

UNIVERSIDADE ESTADUAL DO OESTE DO PARANÁ - PRÓ-REITORIA DE PLANEJAMENTO
RELATÓRIO DE OCUPAÇÃO DA CARGA HORÁRIA POR CENTRO - ANO DE 2018
CAMPUS DE CASCAVEL

O cálculo do percentual de CH distribuída foi realizado com base na quantidade de CH contratada.

CENTROS	CCBS		CCET		CCMF		CCSA		CECA		TOTAL CASCAVEL	
Docentes Efetivos	5676		3200		4517		1504		3080		17937	
ATIVIDADES	C/H	%	C/H	%	C/H	%	C/H	%	C/H	%	C/H	%
AULA/GRADUAÇÃO	1187	21%	490	15%	1055	23%	197	13%	327	11%	3255	18%
APOIO DIDÁTICO NA GRADUAÇÃO	525	9%	432	14%	380	8%	195	13%	327	11%	1859	10%
ORIENTAÇÃO NA GRADUAÇÃO	304	5%	152	5%	91	2%	122	8%	428	14%	1097	6%
Monitoria	134	2%	24	1%	65	1%	1	0%	15	0%	238	1%
AULA/PÓS-GRADUAÇÃO	188	3%	73	2%	399	9%	26	2%	79	3%	764	4%
APOIO DIDÁTICO NA PÓS-GRADUAÇÃO	316	6%	196	6%	751	17%	61	4%	48	2%	1372	8%
ORIENTAÇÃO NA PÓS-GRADUAÇÃO	456	8%	356	11%	300	7%	173	12%	445	15%	1730	10%
PDE	0	0%	0	0%	0	0%	0	0%	0	0%	0	0%
SUB-TOTAL DE ENSINO (campo 1)	3108	55%	1723	54%	3042	67%	804	52%	1667	55%	10315	58%
PESQUISA	1105	20%	538	17%	567	13%	222	15%	481	16%	2913	16%
EXTENSÃO	308	5%	57	2%	232	5%	50	3%	117	4%	764	4%
PROGRAMAS ESPECIAIS	35	1%	69	2%	37	1%	1	0%	10	0%	153	1%
PROJETO DE ENSINO	4	0%	32	1%	21	0%	6	0%	0	0%	62	0%
ADM CENTRO/REUNIÃO	126	2%	107	3%	121	3%	41	3%	57	2%	452	3%
SUB-TOTAL DEMAIS ATIVIDADES (campo 2)	1577	28%	804	25%	977	22%	320	21%	665	22%	4343	77%
TOTAL PARCIAL	4685	83%	2526	79%	4019	89%	1095	73%	2332	77%	14658	82%
CAPACITAÇÃO	80	1%	140	4%	24	1%	120	8%	250	8%	614	3%
LICENÇA INTEGRAL (Cedência, Geração, Maternidade, Saúde, Readaptação, Sem Vencimento.)	664	11%	337	11%	244	5%	142	9%	400	13%	1787	10%
CARGO ADMINISTRATIVO	247	5%	194	6%	230	5%	147	10%	58	2%	875	5%
SUB-TOTAL (Lic. + C. Adm. - campo 3)	991	17%	671	21%	498	11%	409	27%	708	23%	3276	18%
TOTAL GERAL	5676	100%	3197¹	100%	4517	100%	1504	100%	3040	100%	17934	100%

¹ A C/H Docente apresentada, se encontra diferente da distribuída devido à: uma docente do CCET/Cascavel que retornou da Licença Sabática, e ainda não preencheu seu PIAD, faltando a distribuição de 2,98 horas.

O cálculo do percentual de CH distribuída foi realizado com base na quantidade de CH contratada.

CENTROS	CCBS		CCET		CCMF		CCSA		CECA		TOTAL CASCAVEL	
Docentes Colaboradores	586		281		537		304		244		1952	
ATIVIDADES	C/H	%	C/H	%	C/H	%	C/H	%	C/H	%	C/H	%
Disciplinas Graduação	406	69%	120	43%	254	47%	91	30%	44	18%	914	47%
Apoio Didático Graduação	115	20%	91	32%	82	15%	81	26%	36	15%	404	21%
Orientação	31	5%	42	15%	19	4%	116	38%	161	66%	368	19%
Monitoria	13	2%	5	2%	13	2%	0	0%	1	0%	32	2%
Disciplinas Pós-Graduação	11	2%	2	1%	51	9%	0	0%	0	0%	64	3%
Apoio Didático Pós-Graduação	5	1%	4	1%	93	17%	0	0%	0	0%	102	5%
Orientação	0	0%	0	0%	8	1%	0	0%	0	0%	8	0%
PDE	0	0%	0	0%	0	0%	0	0%	0	0%	0	0%
SUB-TOTAL DE ENSINO (campo 1)	580	99%	264	94%	519	97%	288	95%	242	99%	1892	97%
PESQUISA	1	0%	1	0%	7	1%	0	0%	0	0%	9	0%
EXTENSÃO	1	0%	4	1%	1	0%	9	3%	1	0%	16	1%
PROGRAMAS ESPECIAIS	0	0%	3	1%	0	0%	0	0%	0	0%	3	0%
PROJETO DE ENSINO	0	0%	1	0%	0	0%	0	0%	0	0%	1	0%
ADM CENTRO/REUNIÃO	4	1%	9	3%	9	2%	8	3%	1	0%	31	2%
SUB-TOTAL DEMAIS ATIVIDADES (campo 2)	6	1%	17	6%	18	3%	17	5%	2	1%	60	3%
LICENÇA INTEGRAL (Gestação, Maternidade, Saúde)	0	0%	0	0%	0	0%	0	0%	0	0%	0	0%
CARGO ADMINISTRATIVO	0	0%	0	0%	0	0%	0	0%	0	0%	0	0%
SUB-TOTAL (Lic. + C. Adm. - campo 3)	0	0%	0	0%	0	0%	0	0%	0	0%	0	0%
TOTAL	586	100%	281	100%	537	100%	304	100%	244	100%	1952	100%

UNIVERSIDADE ESTADUAL DO OESTE DO PARANÁ - PRÓ-REITORIA DE PLANEJAMENTO
RELATÓRIO DE OCUPAÇÃO DA CARGA HORÁRIA POR CENTRO - ANO DE 2018
CAMPUS DE FOZ DO IGUAÇU

O cálculo do percentual de CH distribuída foi realizado com base na quantidade de CH contratada.

CENTROS	CCSA		CECE		CELS		TOTAL FOZ	
Docentes Efetivos	2152		2336		2400		6888	
ATIVIDADES	C/H	%	C/H	%	C/H	%	C/H	%
AULA/GRADUAÇÃO	313	15%	397	17%	298	12%	1008	15%
APOIO DIDÁTICO NA GRADUAÇÃO	310	14%	383	16%	251	10%	943	14%
ORIENTAÇÃO NA GRADUAÇÃO	359	17%	186	8%	209	9%	753	11%
Monitoria	0	0%	26	1%	21	1%	47	1%
AULA/PÓS-GRADUAÇÃO	5	0%	39	2%	30	1%	74	1%
APOIO DIDÁTICO NA PÓS-GRADUAÇÃO	0	0%	30	1%	33	1%	63	1%
ORIENTAÇÃO NA PÓS-GRADUAÇÃO	63	3%	218	9%	264	11%	544	8%
PDE	0	0%	0	0%	0	0%	0	0%
SUB-TOTAL DE ENSINO (campo 1)	1049	49%	1279	55%	1106	46%	3434	50%
PESQUISA	320	15%	251	11%	243	10%	824	12%
EXTENSÃO	120	6%	156	7%	67	3%	343	5%
PROGRAMAS ESPECIAIS	10	0%	12	1%	32	1%	54	1%
PROJETO DE ENSINO	20	1%	29	1%	0	0%	49	1%
ADM CENTRO/REUNIÃO	115	5%	91	4%	65	3%	270	4%
SUB-TOTAL DEMAIS ATIVIDADES (campo 2)	585	27%	548	23%	407	17%	1540	22%
TOTAL PARCIAL	1633	76%	1828	78%	1513	63%	4974	72%
CAPACITAÇÃO	80	4%	200	9%	400	17%	680	10%
LICENÇA INTEGRAL (Cedência, Gestaçao, Maternidade, Saúde, Readaptação, Sem Vencimento.)	280	13%	224	10%	400	17%	904	13%
CARGO ADMINISTRATIVO	148	7%	84	4%	88	4%	320	5%
SUB-TOTAL (Lic. + C. Adm. - campo 3)	508	24%	508	22%	887	37%	1903	28%
TOTAL GERAL	2141²	99%	2336	100%	2400	100%	6877	100%

² A C/H Docente apresentada, se encontra diferente da distribuída devido à: um docente do CCSA/Foz do Iguaçu que não assume C/H para Pesquisa e Extensão faltando 11 horas para completar a C/H do Docentes e do Centro

O cálculo do percentual de CH distribuída foi realizado com base na quantidade de CH contratada.

CENTROS	CCSA		CECE		CELS		TOTAL FOZ	
Docentes Colaboradores	324		346		406		1076	
ATIVIDADES	C/H	%	C/H	%	C/H	%	C/H	%
Disciplinas Graduação	124	38%	154	44%	226	56%	504	47%
Apoio Didático Graduação	118	36%	129	37%	125	31%	372	35%
Orientação	68	21%	19	5%	47	12%	134	12%
Monitoria	0	0%	5	1%	0	0%	5	0%
Disciplinas Pós-Graduação	0	0%	0	0%	0	0%	0	0%
Apoio Didático Pós-Graduação	0	0%	0	0%	0	0%	0	0%
Orientação	0	0%	0	0%	0	0%	0	0%
PDE	0	0%	0	0%	0	0%	0	0%
SUB-TOTAL DE ENSINO (campo 1)	310	96%	307	89%	399	98%	1015	94%
PESQUISA	0	0%	4	1%	0	0%	4	0%
EXTENSÃO	0	0%	13	4%	0	0%	13	1%
PROGRAMAS ESPECIAIS	0	0%	0	0%	0	0%	0	0%
PROJETO DE ENSINO	0	0%	6	2%	0	0%	6	1%
ADM CENTRO/REUNIÃO	14	4%	17	5%	7	2%	39	4%
SUB-TOTAL DEMAIS ATIVIDADES (campo 2)	14	4%	39	11%	7	2%	61	6%
LICENÇA INTEGRAL (Gestação, Maternidade, Saúde)	0	0%	0	0%	0	0%	0	0%
CARGO ADMINISTRATIVO	0	0%	0	0%	0	0%	0	0%
SUB-TOTAL (Lic. + C. Adm. - campo 3)	0	0%	0	0%	0	0%	0	0%
TOTAL	324	100%	346	100%	406	100%	1076	100%

UNIVERSIDADE ESTADUAL DO OESTE DO PARANÁ - PRÓ-REITORIA DE PLANEJAMENTO
RELATÓRIO DE OCUPAÇÃO DA CARGA HORÁRIA POR CENTRO - ANO DE 2018
CAMPUS DE FRANCISCO BELTRÃO

O cálculo do percentual de CH distribuída foi realizado com base na quantidade de CH contratada.

CENTROS	CCH		CCS		CCSA		TOTAL FB	
Docentes Efetivos	1960		1004		1600		4564	
ATIVIDADES	C/H	%	C/H	%	C/H	%	C/H	%
AULA/GRADUAÇÃO	250	13%	257	26%	224	14%	731	16%
APOIO DIDÁTICO NA GRADUAÇÃO	248	13%	97	10%	214	13%	559	12%
ORIENTAÇÃO NA GRADUAÇÃO	286	15%	40	4%	168	10%	494	11%
Monitoria	2	0%	22	2%	6	0%	30	1%
AULA/PÓS-GRADUAÇÃO	56	3%	12	1%	10	1%	78	2%
APOIO DIDÁTICO NA PÓS-GRADUAÇÃO	49	3%	14	2%	9	1%	72	2%
ORIENTAÇÃO NA PÓS-GRADUAÇÃO	286	15%	94	9%	81	5%	461	10%
PDE	0	0%	0	0%	0	0%	0	0%
SUB-TOTAL DE ENSINO (campo 1)	1177	60%	437	53%	711	44%	2425	53%
PESQUISA	221	11%	75	8%	228	14%	525	11%
EXTENSÃO	85	4%	118	12%	77	5%	280	6%
PROGRAMAS ESPECIAIS	21	1%	1	0%	20	1%	42	1%
PROJETO DE ENSINO	0	0%	3	0%	9	1%	12	0%
ADM CENTRO/REUNIÃO	62	3%	35	3%	71	4%	167	4%
SUB-TOTAL DEMAIS ATIVIDADES (campo 2)	388	20%	232	23%	406	25%	1026	22%
TOTAL PARCIAL	1565	80%	769	77%	1117	70%	3451	76%
CAPACITAÇÃO	120	6%	80	8%	120	18%	320	7%
LICENÇA INTEGRAL (Cedência, Gestação, Maternidade, Saúde, Readaptação, Sem Vencimento.)	200	10%	40	4%	200	13%	440	10%
CARGO ADMINISTRATIVO	76	4%	111	11%	163	10%	353	8%
SUB-TOTAL (Lic. + C. Adm. - campo 3)	396	20%	235	23%	483	30%	1113	24%
TOTAL GERAL	1960	100%	1004	100%	1600	100%	4564	100%

O cálculo do percentual de CH distribuída foi realizado com base na quantidade de CH contratada.

CENTROS	CCH		CCS		CCSA		TOTAL FB	
Docentes Colaboradores	216		796		571		1583	
ATIVIDADES	C/H	%	C/H	%	C/H	%	C/H	%
Disciplinas Graduação	80	37%	437	55%	223	39%	740	47%
Apoio Didático Graduação	74	34%	165	21%	178	31%	417	26%
Orientação	52	24%	96	12%	125	22%	273	17%
Monitoria	0	0%	21	3%	2	0%	23	1%
Disciplinas Pós-Graduação	0	0%	0	0%	0	0%	0	0%
Apoio Didático Pós-Graduação	0	0%	0	0%	0	0%	0	0%
Orientação	0	0%	0	0%	0	0%	0	0%
PDE	0	0%	0	0%	0	0%	0	0%
SUB-TOTAL DE ENSINO (campo 1)	206	95%	719	90%	528	92%	1452	92%
PESQUISA	0	0%	13	2%	1	0%	14	1%
EXTENSÃO	1	0%	1	0%	5	1%	7	0%
PROGRAMAS ESPECIAIS	0	0%	2	0%	0	0%	2	0%
PROJETO DE ENSINO	0	0%	3	0%	0	0%	4	0%
ADM CENTRO/REUNIÃO	9	4%	30	4%	25	4%	64	4%
SUB-TOTAL DEMAIS ATIVIDADES (campo 2)	10	5%	49	6%	31	5%	91	6%
LICENÇA INTEGRAL (Gestação, Maternidade, Saúde)	0	0%	28	4%	0	0%	28	2%
CARGO ADMINISTRATIVO	0	0%	0	0%	12	2%	12	1%
SUB-TOTAL (Lic. + C. Adm. - campo 3)	0	0%	28	4%	12	2%	40	3%
TOTAL	216	100%	796	100%	571	100%	1583	100%

UNIVERSIDADE ESTADUAL DO OESTE DO PARANÁ - PRÓ-REITORIA DE PLANEJAMENTO
RELATÓRIO DE OCUPAÇÃO DA CARGA HORÁRIA POR CENTRO - ANO DE 2018
CAMPUS DE MARECHAL CÂNDIDO RONDON

O cálculo do percentual de CH distribuída foi realizado com base na quantidade de CH contratada.

CENTROS	CCA		CCHEL		CCSA		TOTAL MCR	
Docentes Efetivos	1760		3280		1464		6504	
ATIVIDADES	C/H	%	C/H	%	C/H	%	C/H	%
AULA/GRADUAÇÃO	312	18%	395	12%	235	16%	943	14%
APOIO DIDÁTICO NA GRADUAÇÃO	223	13%	369	11%	220	15%	811	12%
ORIENTAÇÃO NA GRADUAÇÃO	121	7%	196	6%	249	17%	565	9%
Monitoria	13	1%	5	0%	0	0%	18	0%
AULA/PÓS-GRADUAÇÃO	99	6%	72	2%	7	0%	178	3%
APOIO DIDÁTICO NA PÓS-GRADUAÇÃO	50	3%	75	2%	2	0%	127	2%
ORIENTAÇÃO NA PÓS-GRADUAÇÃO	280	16%	396	12%	25	2%	701	11%
PDE	0	0%	0	0%	0	0%	0	0%
SUB-TOTAL DE ENSINO (campo 1)	1097	62%	1508	46%	737	50%	3343	51%
PESQUISA	191	11%	350	11%	209	14%	750	12%
EXTENSÃO	41	2%	75	2%	42	2%	158	2%
PROGRAMAS ESPECIAIS	80	5%	70	2%	3	0%	153	2%
PROJETO DE ENSINO	0	0%	0	0%	1	0%	1	0%
ADM CENTRO/REUNIÃO	67	4%	110	3%	72	5%	248	4%
SUB-TOTAL DEMAIS ATIVIDADES (campo 2)	379	22%	605	18%	327	22%	1311	20%
TOTAL PARCIAL	1476	84%	2113	62%	1065	73%	4654	72%
CAPACITAÇÃO	0	0%	280	11%	160	11%	440	7%
LICENÇA INTEGRAL (Cedência, Gestação, Maternidade, Saúde, Readaptação, Sem Vencimento.)	200	11%	600	18%	160	11%	960	15%
CARGO ADMINISTRATIVO	84	5%	287	9%	79	5%	450	7%
SUB-TOTAL (Lic. + C. Adm. - campo 3)	284	16%	1167	36%	399	27%	1850	28%
TOTAL GERAL	1760	100%	3280	100%	1464	100%	6504	100%

O cálculo do percentual de CH distribuída foi realizado com base na quantidade de CH contratada.

CENTROS	CCA		CCHEL		CCSA		TOTAL MCR	
Docentes Colaboradores	200		908		212		1320	
ATIVIDADES	C/H	%	C/H	%	C/H	%	C/H	%
Disciplinas Graduação	86	43%	275	30%	63	30%	424	32%
Apoio Didático Graduação	73	36%	265	29%	50	23%	388	29%
Orientação	15	8%	265	29%	65	31%	345	26%
Monitoria	0	0%	3	0%	0	0%	3	0%
Disciplinas Pós-Graduação	0	0%	0	0%	0	0%	0	0%
Apoio Didático Pós-Graduação	0	0%	0	0%	0	0%	0	0%
Orientação	0	0%	0	0%	0	0%	0	0%
PDE	0	0%	0	0%	0	0%	0	0%
SUB-TOTAL DE ENSINO (campo 1)	174	87%	808	89%	178	84%	1159	88%
PESQUISA	15	8%	49	5%	4	2%	68	5%
EXTENSÃO	2	1%	7	1%	4	2%	12	1%
PROGRAMAS ESPECIAIS	0	0%	2	0%	0	0%	2	0%
PROJETO DE ENSINO	0	0%	0	0%	0	0%	0	0%
ADM CENTRO/REUNIÃO	10	5%	42	5%	3	2%	55	4%
SUB-TOTAL DEMAIS ATIVIDADES (campo 2)	27	13%	100	11%	11	5%	137	10%
LICENÇA INTEGRAL (Gestação, Maternidade, Saúde)	0	0%	0	0%	24	11%	24	2%
CARGO ADMINISTRATIVO	0	0%	0	0%	0	0%	0	0%
SUB-TOTAL (Lic. + C. Adm. - campo 3)	0	0%	0	0%	24	11%	24	2%
TOTAL	200	100%	908	100%	212	100%	1320	100%


UNIVERSIDADE ESTADUAL DO OESTE DO PARANÁ - PRÓ-REITORIA DE PLANEJAMENTO
RELATÓRIO DE OCUPAÇÃO DA CARGA HORÁRIA POR CENTRO - ANO DE 2018
CAMPUS DE TOLEDO

O cálculo do percentual de CH distribuída foi realizado com base na quantidade de CH contratada.

CENTROS	CCHS		CCSA		CECE		TOTAL TOLEDO	
Docentes Efetivos	1704		1801		2480		5985	
ATIVIDADES	C/H	%	C/H	%	C/H	%	C/H	%
AULA/GRADUAÇÃO	198	12%	224	12%	373	15%	795	13%
APOIO DIDÁTICO NA GRADUAÇÃO	197	12%	206	11%	296	12%	699	12%
ORIENTAÇÃO NA GRADUAÇÃO	142	8%	76	4%	124	5%	341	6%
Monitoria	8	0%	5	0%	9	0%	22	0%
AULA/PÓS-GRADUAÇÃO	23	1%	68	4%	117	5%	209	3%
APOIO DIDÁTICO NA PÓS-GRADUAÇÃO	34	2%	60	3%	48	2%	142	2%
ORIENTAÇÃO NA PÓS-GRADUAÇÃO	235	14%	252	14%	485	20%	972	16%
PDE	0	0%	0	0%	0	0%	0	0%
SUB-TOTAL DE ENSINO (campo 1)	837	49%	890	49%	1454	59%	3180	53%
PESQUISA	324	19%	209	12%	421	17%	955	16%
EXTENSÃO	12	1%	98	5%	117	5%	227	4%
PROGRAMAS ESPECIAIS	17	1%	20	1%	9	0%	46	1%
PROJETO DE ENSINO	0	0%	3	0%	0	0%	3	0%
ADM CENTRO/REUNIÃO	49	3%	51	3%	86	3%	185	3%
SUB-TOTAL DEMAIS ATIVIDADES (campo 2)	402	24%	380	21%	633	26%	1415	24%
TOTAL PARCIAL	1239	73%	1270	71%	2087	84%	4596	77%
CAPACITAÇÃO	120	7%	120	7%	0	0%	240	4%
LICENÇA INTEGRAL (Cedência, Gestação, Maternidade, Saúde, Readaptação, Sem Vencimento.)	184	11%	184	10%	240	10%	608	10%
CARGO ADMINISTRATIVO	161	9%	227	13%	153	6%	541	9%
SUB-TOTAL (Lic. + C. Adm. - campo 3)	465	27%	531	29%	393	16%	1389	23%
TOTAL GERAL	1704	100%	1801	100%	2480	100%	5985	100%

O cálculo do percentual de CH distribuída foi realizado com base na quantidade de CH contratada.

CENTROS	CCHS		CCSA		CECE		TOTAL TOLEDO	
Docentes Colaboradores	296		321		493		1105	
ATIVIDADES	C/H	%	C/H	%	C/H	%	C/H	%
Disciplinas Graduação	106	36%	86	27%	254	52%	446	40%
Apoio Didático Graduação	106	36%	88	27%	184	37%	378	34%
Orientação	55	18%	109	34%	17	3%	181	16%
Monitoria	0	0%	0	0%	5	1%	5	0%
Disciplinas Pós-Graduação	0	0%	0	0%	0	0%	0	0%
Apoio Didático Pós-Graduação	0	0%	0	0%	0	0%	0	0%
Orientação	0	0%	0	0%	0	0%	0	0%
PDE	0	0%	0	0%	0	0%	0	0%
SUB-TOTAL DE ENSINO (campo 1)	266	90%	283	88%	461	93%	1010	91%
PESQUISA	15	5%	18	6%	15	3%	48	4%
EXTENSÃO	2	1%	3	1%	1	0%	6	1%
PROGRAMAS ESPECIAIS	0	0%	0	0%	0	0%	0	0%
PROJETO DE ENSINO	0	0%	3	1%	0	0%	3	0%
ADM CENTRO/REUNIÃO	12	4%	14	4%	16	3%	42	4%
SUB-TOTAL DEMAIS ATIVIDADES (campo 2)	30	10%	38	12%	32	7%	100	9%
LICENÇA INTEGRAL (Gestação, Maternidade, Saúde)	0	0%	0	0%	0	0%	0	0%
CARGO ADMINISTRATIVO	0	0%	0	0%	0	0%	0	0%
SUB-TOTAL (Lic. + C. Adm. - campo 3)	0	0%	0	0%	0	0%	0	0%
TOTAL	296	100%	321	100%	493	100%	1110	100%



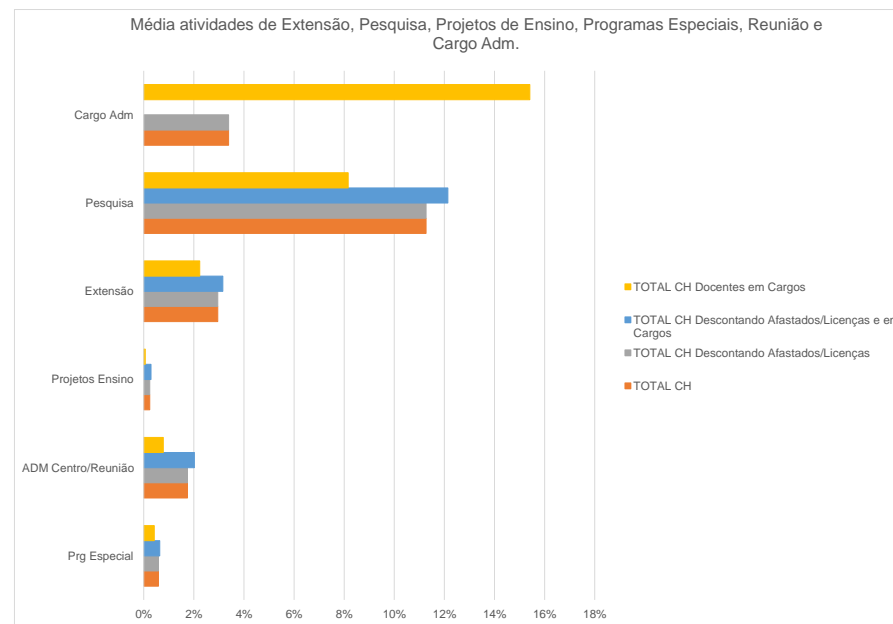
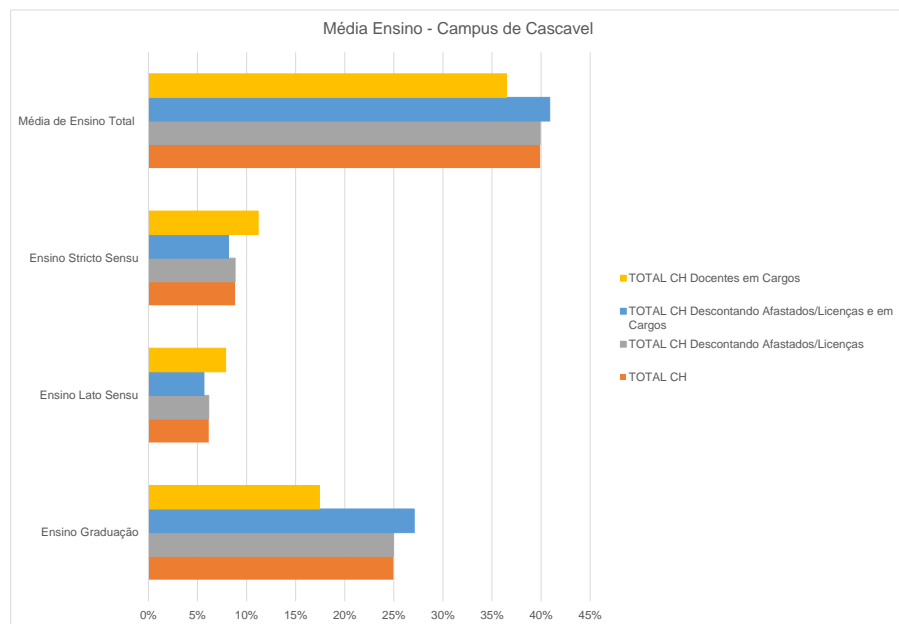
Ocupação da CH dos
Docentes distribuídas por:
Campus, Centros e Área.



Cascavel

GRÁFICOS DO CAMPUS DE CASCAVEL

Total Efetivos Cascavel	Ensino Graduação	Ensino Lato Sensu	Ensino Stricto Sensu	Média de Ensino Total	Prg Especial	ADM Centro/Reunião	Projetos Ensino	Extensão	Pesquisa	Cargo Adm
TOTAL CH	6448,81	1586,46	2279,55	10314,82	152,71	451,99	62,03	763,76	2912,52	875,19
MÉDIA DO CAMPUS	25%	6%	9%	40%	1%	2%	0%	3%	11%	3%
TOTAL CH Descontando Afastados/Licenças	6448,81	1586,46	2279,55	10314,82	152,71	451,99	62,03	763,76	2912,52	875,19
MÉDIA DO CAMPUS	25%	6%	9%	40%	1%	2%	0%	3%	11%	3%
TOTAL CH Descontando Afastados/Licenças e em Cargos	5459,89	1139,63	1644,47	8243,99	128,96	407,68	58,53	636,83	2449,03	0,00
MÉDIA DO CAMPUS	27%	6%	8%	41%	1%	2%	0%	3%	12%	0%
TOTAL CH Docentes em Cargos	988,92	446,83	635,08	2070,83	23,75	44,31	3,50	126,93	463,49	875,19
MÉDIA DO CAMPUS	17%	8%	11%	36%	0%	1%	0%	2%	8%	15%

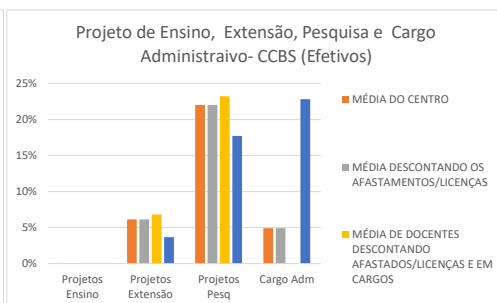
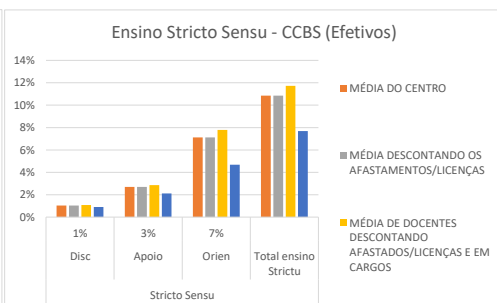
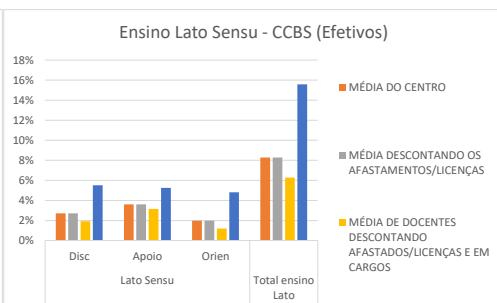
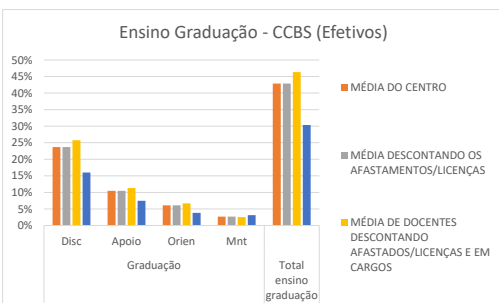


CCBS

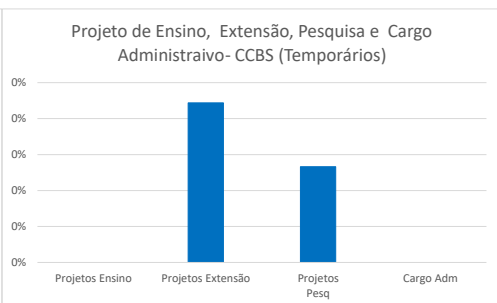
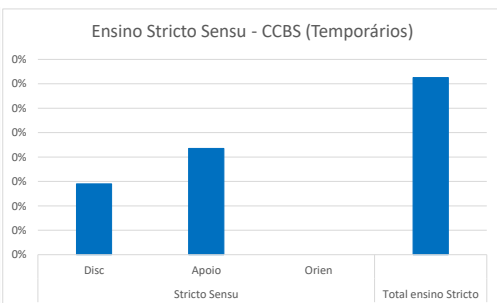
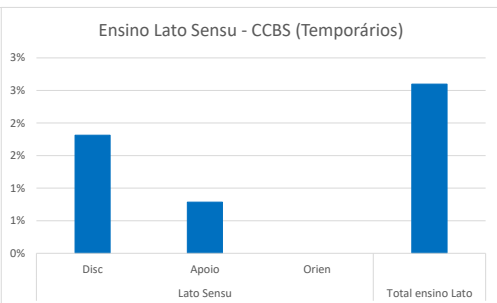
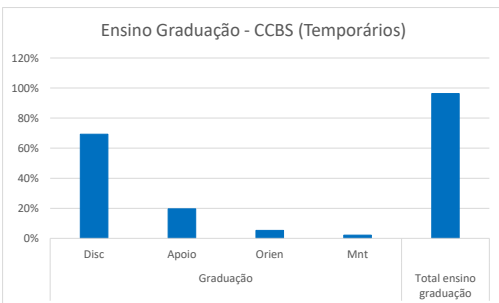
Cascavel

GRÁFICOS CCBS

TOTAL EFETIVOS CCBS	Graduação				Total ensino	Lato Sensu			Total ensino	Stricto Sensu			PDE	Total ensino	Total Disc	Total Ens.	Capaci.	Prg Especial	Adm. Centro/	Projetos Ensino	Projetos Extensã	Projetos Pesq	Cargo Adm	Sub Total	Total
	Disc	Apoio	Orien	Mnt		Disc	Apoio	Orien		Disc	Apoio	Orien													
MÉDIA DO CENTRO	24%	10%	6%	3%	43%	3%	4%	2%	8%	1%	3%	7%	0%	11%	27%	62%	2%	1%	3%	0%	6%	22%	5%	38%	100%
MÉDIA DESCONTANDO OS AFASTAMENTOS/LICENÇAS	24%	10%	6%	3%	43%	3%	4%	2%	8%	1%	3%	7%	0%	11%	27%	62%	2%	1%	3%	0%	6%	22%	5%	38%	100%
MÉDIA DE DOCENTES DESCONTANDO AFASTADOS/LICENÇAS E EM CARGOS	26%	11%	7%	3%	46%	2%	3%	1%	6%	1%	3%	8%	0%	12%	29%	64%	2%	1%	3%	0%	7%	23%	0%	36%	100%
MÉDIA DE DOCENTES EM CARGOS	16%	7%	4%	3%	30%	6%	5%	5%	16%	1%	2%	5%	0%	8%	22%	54%	0%	1%	2%	0%	4%	18%	23%	46%	100%



TOTAL TEMPORÁRIOS CCBS	Graduação				Total ensino	Lato Sensu			Total ensino	Stricto Sensu			PDE	Total ensino	Total Disc	Total Ens.	Capaci.	Prg Especial	Adm. Centro/	Projetos Ensino	Projetos Extensã	Projetos Pesq	Cargo Adm	Sub Total	Total
	Disc	Apoio	Orien	Mnt		Disc	Apoio	Orien		Disc	Apoio	Orien													
MÉDIA POR DOCENTES	69%	20%	5%	2%	96%	2%	1%	0%	3%	0%	0%	0%	0%	0%	71%	99%	0%	0%	1%	0%	0%	0%	0%	1%	100%



Área de conhecimento: Ciências Biológicas - RT-40

Docente	Graduação				Total Ensino Graduação	Lato Sensu			Total Ensino Lato	Stricto Sensu			PDE	Total Ensino Stricto	Total Disciplina (Grad + pós)	Total Ens. (disc + A.D + orient.)	Capaci.	Progr Especial	Adm. Centro/ Reunião	Projetos Ensino	Projetos Extensão	Projetos Pesq + Grp Pesq	Cargo Adm	Sub Total	Total		
	Disc	Apoio	Orien	Mnt		Disc	Apoio	Orien		Disc	Apoio	Orien															
1	8	4,62	2,5	1	16,12	0	0	0	0	3,61	0,27	10	0	13,88	11,61	30	0	0	0	0	5	0	10	40			
2	12,37	10,07	1	2	25,44	0	0	0	0	0	0	4	0	4	12,37	29,44	0	0	1	0	0	9,56	0	10,56	40		
3	6,18	6,18	15,75	0	28,11	0	0	0	0	0	0	0	0	0	6,18	28,11	0	0	2	0	1	8,89	0	11,89	40		
4	4	4	14,5	0	22,5	0	0	0	0	0	0	0	0	0	4	22,5	0	0	0	0	0	17,5	0	17,5	40		
5	10,31	6,7	1,25	2	20,26	0	0	0	0	0	0	0	0	0	10,31	20,26	0	0	2	0	6	11,74	0	19,74	40		
6	12,5	9	1	1	23,5	0	0	0	0	0	0	0	0	0	12,5	23,5	0	0	2	0	0	14,5	0	16,5	40		
7	5,92	3,48	7,75	1	18,15	0	0	0	0	0	2,11	6,32	6	0	14,43	8,03	32,58	0	0	0	0	7,42	0	7,42	40		
8	4	4	6,5	0	14,5	0	0	0	0	0	2	6	8	0	16	6	30,5	0	0	1	0	0	8,5	0	9,5	40	
9	4	4	10	0	18	0	0	0	0	0	1,32	3,68	8	0	13	5,32	31	0	0	1	0	5	3	0	9	40	
10 *	0	0	0	0	0	0	0	0	0	0	0	0	0	0	0	0	40	0	0	0	0	0	0	40	40		
11	4	4	6,75	0	14,75	0	0	0	0	0	1,76	5,28	16	0	23,04	5,76	37,79	0	0	0	0	0	2,21	0	2,21	40	
12	6,83	5,83	3,5	0,8	16,96	0	0	0	0	0	1,76	5,28	10	0	17,04	8,59	34	0	0	2	0	0	4	0	6	40	
13	9	8	7	0	24	0	0	0	0	0	0	0	0	0	9	24	0	0	0	0	0	16	0	16	40		
14	13,25	9,81	4	2	29,06	0	0	0	0	0	0	0	0	0	13,25	29,06	0	0,7	4	0	0	6,24	0	10,94	40		
15	6,92	4,48	3,5	1	15,9	0	0	0	0	0	1,32	3,96	4	0	9,28	8,24	25,18	0	0	0	0	4	10,82	0	14,82	40	
16	6,92	3,98	3,25	1	15,15	0	0	0	0	0	2,35	7,05	0	0	9,4	9,27	24,55	0	5	0	0	0	10,45	0	15,45	40	
17	7,33	7,33	2,25	0	16,91	0	0	0	0	0	1,76	5,28	4	0	11,04	9,09	27,95	0	0	0	0	0	12,05	0	12,05	40	
18	6	4,5	5,75	1	17,25	0	0	0	0	0	2,02	6,06	4	0	12,08	8,02	29,33	0	0,2	0,3	0	0	10,17	0	10,67	40	
19	10,04	6,36	0	0	16,4	0	0	0	0	0	0	0	8	0	8	10,04	24,4	0	2,1	2	0	2	9,5	0	15,6	40	
Docentes em cargos administrativos																											
20	6,42	0,99	0	0,5	7,91	0	0	0	0	0	2,09	0	10	0	12,09	8,51	20	0	0	0,5	0	1	14,5	4	20	40	
21	9,5	8	6,75	0	24,25	0	0	0	0	0	0	0	0	0	9,5	24,25	0	0	0	0	0	15,75	0	15,75	40		
22	6,92	3,48	6	1	17,4	0	0	0	0	0	2,02	6,06	1	0	9,08	8,94	26,48	0	0	0	0	2,52	9	2	13,52	40	
23	9	6,5	4,5	1	21	0	0	0	0	0	0	0	0	0	9	21	0	0	0	0	0	11	8	19	40		
24	4	4	1	0	9	0	0	0	0	0	0	0	8	0	8	4	17	0	0	0	0	0	17	6	23	40	
Docentes Afastados/licenças como: saúde, maternidade, especial, sabática e remuneratória para fins de aposentadoria, etc.																											
25 ¹	0	0	0	0	0	0	0	0	0	0	0	0	0	0	0	0	0	0	0	0	0	0	0	0	0	0	0
Total	173,41	129,31	114,5	15,3	432,52	0	0	0	0	24,12	55,24	101	0	180,36	197,53	612,88	40	8	17,8	0	26,52	234,8	20	347,12	960		
Docente	Graduação				Total Ensino Graduação	Lato Sensu			Total Ensino Lato	Stricto Sensu			PDE	Total Ensino Stricto	Total Disciplina (Grad + pós)	Total Ens. (disc + A.D + orient.)	Capaci.	Progr Especial	Adm. Centro/ Reunião	Projetos Ensino	Projetos Extensão	Projetos Pesq + Grp Pesq	Cargo Adm	Sub Total	Total		
	Disc	Apoio	Orien	Mnt		Disc	Apoio	Orien		Disc	Apoio	Orien															
MÉDIA DA ÁREA	6,94	5,17	4,58	0,61	17,30	0,00	0,00	0,00	0,00	0,96	2,21	4,04	0,00	7,21	7,90	24,52	1,60	0,32	0,71	0,00	1,06	9,39	0,80	13,88	38,40		
MÉDIA DESCONTANDO OS AFASTAMENTOS/LICENÇAS	7,23	5,39	4,77	0,64	18,02	0,00	0,00	0,00	0,00	1,01	2,30	4,21	0,00	7,52	8,23	25,54	1,67	0,33	0,74	0,00	1,11	9,78	0,83	14,46	40,00		
MÉDIA DE DOCENTES DESCONTANDO AFASTADOS/LICENÇAS E EM CARGOS	7,24	5,60	5,07	0,67	18,58	0,00	0,00	0,00	0,00	1,05	2,59	4,32	0,00	7,96	8,29	26,53	2,11	0,42	0,91	0,00	1,21	8,82	0,00	13,47	40,00		
MÉDIA DE DOCENTES EM CARGOS	7,17	4,59	3,65	0,50	15,91	0,00	0,00	0,00	0,00	0,82	1,21	3,80	0,00	5,83	7,99	21,75	0,00	0,00	0,10	0,00	0,70	13,45	4,00	18,25	40,00		

Conforme o estabelecido na resolução nº 001/2018-CEPE, de 4 de Abril de 2018, a Carga-Horária de orientação em Estágio Direto (Cursos de Licenciatura, e de Direito) deve ser considerada como sala de aula, mantendo no mínimo 4 horas em disciplina na Graduação. No campo "Total Disciplina" não foi computado a carga-horária de Estágio Direto.

Área de conhecimento: Enfermagem - RT-40

Docente	Graduação				Total Ensino Graduação	Lato Sensu			Total Ensino Lato	Stricto Sensu			PDE	Total Ensino Stricto	Total Disciplina (Grad + pós)	Total Ens. (disc + A.D + orient.)	Capaci.	Progr Especial	Adm. Centro/ Reunião	Projetos Ensino	Projetos Extensão	Projetos Pesq + Grp Pesq	Cargo Adm	Sub Total	Total	
	Disc	Apoio	Orien	Mnt		Disc	Apoio	Orien		Disc	Apoio	Orien														
1	4,5	2,26	21,25	0	28,01	0	0	0	0	0	0	0	0	0	4,5	28,01	0	0	0	0	0	11,99	0	11,99	40	
2	9,26	4,01	1,25	2	16,52	2,88	5,76	4	12,64	0	0	0	0	0	12,14	29,16	0	2,84	2	0	0	6	0	10,84	40	
3	11,17	4,25	0	2	17,42	0	0	0	0	1,27	3,81	12	0	17,08	12,44	34,5	0	0	0	0	0	5,5	0	5,5	40	
4	4	4	0	0	8	9,5	14,5	2	26	0	0	0	0	0	13,5	34	0	0	0	0	1	5	0	6	40	
5	8,76	3,52	0	2	14,28	1,89	3,78	5	10,67	0	0	0	0	0	10,65	24,95	0	0	0	0	0	15,05	0	15,05	40	
6 *	0	0	0	0	0	0	0	0	0	0	0	0	0	0	0	0	40	0	0	0	0	0	0	40	40	
7	10,5	10,5	2,5	0	23,5	0	0	0	0	0,65	1,95	4	0	6,6	11,15	30,1	0	0	1	0	0	8,9	0	9,9	40	
8	10,26	4,26	3,75	0	18,27	3,33	6,66	1	10,99	0	0	0	0	0	13,59	29,26	0	0	0	0	0	10,74	0	10,74	40	
9	6	2,01	2,5	0	10,51	2	4	4	10	0	0	0	0	0	8	20,51	0	0	2	0	10	7,49	0	19,49	40	
10	4,5	4,5	11,25	0	20,25	0,88	1,76	0	2,64	0	0	0	0	0	5,38	22,89	0	0	1,11	0	0	16	0	17,11	40	
11	7	5,5	0	2	14,5	0	0	0	0	1,76	5,28	10	0	17,04	8,76	31,54	0	0	1	0	0	7,46	0	8,46	40	
12	13,9	5,23	7,5	2	28,63	0	0	0	0	0	0	0	0	0	13,9	28,63	0	0	0	0	8	3,37	0	11,37	40	
13	5,74	2,74	0	0	8,48	0	0	0	0	2,77	8,31	14	0	25,08	8,51	33,56	0	0	0	0	0	6,44	0	6,44	40	
14	5	1,26	7,5	0	13,76	4,44	8,88	3	16,32	0	0	0	0	0	9,44	30,08	0	0	2	0	2	5,92	0	9,92	40	
15	9,5	3,89	5	0	18,39	2,62	5,24	0	7,86	0	0	0	0	0	12,12	26,25	0	0	2	0	0	11,75	0	13,75	40	
16	4,5	4,5	2,5	0	11,5	0	0	0	0	1,85	5,55	8	0	15,4	6,35	26,9	0	0	0	0	0	13,1	0	13,1	40	
17	9,26	3,66	1,25	0	14,17	0	0	0	0	0,59	1,77	8	0	10,36	9,85	24,53	0	4	0	0	3,47	8	0	15,47	40	
18	5,5	1,75	21,25	0	28,5	0	0	0	0	0	0	0	0	0	5,5	28,5	0	0	2	0	3,5	6	0	11,5	40	
19	5,5	5,5	13,75	0	24,75	0,88	1,76	0	2,64	0	0	0	0	0	6,38	27,39	0	1	1	0	10,61	0	0	12,61	40	
20	18	5,25	0	2	25,25	0	0	0	0	0	0	0	0	0	18	25,25	0	5	1	0	4	4,75	0	14,75	40	
Docentes em cargos administrativos																										
21	3,76	1,88	0	0	5,64	0	0	0	0	0,71	2,13	12	0	14,84	4,47	20,48	0	0	0	0	0	1,52	18	19,52	40	
22	2,74	2	0	2	6,74	11,38	5	9	25,38	0	0	0	0	0	14,12	32,12	0	0	0,88	0	0	4	3	7,88	40	
23	3	3	0	0	6	6,85	13,7	7	27,55	0	0	0	0	0	9,85	33,55	0	0	0	0	1,45	0	5	6,45	40	
24	1,5	1,5	1,25	0	4,25	5,88	0,87	4	10,75	0	0	0	0	0	7,38	15	0	1	0	0	9	0	15	25	40	
Docentes Afastados/licenças como: saúde, maternidade, especial, sabática e remuneratória para fins de aposentadoria, etc.																										
25 ¹	0	0	0	0	0	0	0	0	0	0	0	0	0	0	0	0	0	0	0	0	0	0	0	0	0	0
27 ¹	0	0	0	0	0	0	0	0	0	0	0	0	0	0	0	0	0	0	0	0	0	0	0	0	0	0
27 ¹	0	0	0	0	0	0	0	0	0	0	0	0	0	0	0	0	0	0	0	0	0	0	0	0	0	0
28 ²	0	0	0	0	0	0	0	0	0	0	0	0	0	0	0	0	0	0	0	0	0	0	0	0	0	0
29 ¹	0	0	0	0	0	0	0	0	0	0	0	0	0	0	0	0	0	0	0	0	0	0	0	0	0	0
30 ¹	0	0	0	0	0	0	0	0	0	0	0	0	0	0	0	0	0	0	0	0	0	0	0	0	0	0
31 ¹	0	0	0	0	0	0	0	0	0	0	0	0	0	0	0	0	0	0	0	0	0	0	0	0	0	0
Total	163,85	86,97	102,5	14	367,32	52,53	71,91	39	163,44	9,6	28,8	68	0	106,4	225,98	637,16	40	13,84	15,99	0	53,03	158,98	41	322,84	960	
Docente	Graduação				Total Ensino Graduação	Lato Sensu			Total Ensino Lato	Stricto Sensu			PDE	Total Ensino Stricto	Total Disciplina (Grad + pós)	Total Ens. (disc + A.D + orient.)	Capaci.	Progr Especial	Adm. Centro/ Reunião	Projetos Ensino	Projetos Extensão	Projetos Pesq + Grp Pesq	Cargo Adm	Sub Total	Total	
	Disc	Apoio	Orien	Mnt		Disc	Apoio	Orien		Disc	Apoio	Orien														
MÉDIA DA ÁREA	5,29	2,81	3,31	0,45	11,85	1,69	2,32	1,26	5,27	0,31	0,93	2,19	0,00	3,43	7,29	20,55	1,29	0,45	0,52	0,00	1,71	5,13	1,32	10,41	30,97	
MÉDIA DESCONTANDO OS AFASTAMENTOS/LICENÇAS	6,83	3,62	4,27	0,58	15,31	2,19	3,00	1,63	6,81	0,40	1,20	2,83	0,00	4,43	9,42	26,55	1,67	0,58	0,67	0,00	2,21	6,62	1,71	13,45	40,00	
MÉDIA DE DOCENTES DESCONTANDO AFASTADOS/LICENÇAS E EM CARGOS	7,64	3,93	5,06	0,60	17,23	1,42	2,62	0,95	4,99	0,44	1,33	2,80	0,00	4,58	9,51	26,80	2,00	0,64	0,76	0,00	2,13	7,67	0,00	13,20	40,00	
MÉDIA DE DOCENTES EM CARGOS	2,75	2,10	0,31	0,50	5,66	6,03	4,89	5,00	15,92	0,18	0,53	3,00	0,00	3,71	8,96	25,29	0,00	0,25	0,22	0,00	2,61	1,38	10,25	14,71	40,00	

Área de conhecimento: Fisioterapia - RT-12

Docente	Graduação				Total Ensino Graduação	Lato Sensu			Total Ensino Lato	Stricto Sensu			PDE	Total Ensino Stricto	Total Disciplina (Grad + pós)	Total Ens. (disc + A.D + orient.)	Capaci.	Progr Especial	Adm. Centro/ Reunião	Projetos Ensino	Projetos Extensão	Projetos Pesq + Grp Pesq	Cargo Adm	Sub Total	Total
	Disc	Apoio	Orien	Mnt		Disc	Apoio	Orien		Disc	Apoio	Orien													
1	7	2,5	0	0	9,5	0	0	0	0	0	0	0	0	7	9,5	0	0	0	0	2,5	0	0	2,5	12	
Total	7	2,5	0	0	9,5	0	0	0	0	0	0	0	0	7	9,5	0	0	0	0	2,5	0	0	2,5	12	
Docente	Graduação				Total Ensino Graduação	Lato Sensu			Total Ensino Lato	Stricto Sensu			PDE	Total Ensino Stricto	Total Disciplina (Grad + pós)	Total Ens. (disc + A.D + orient.)	Capaci.	Progr Especial	Adm. Centro/ Reunião	Projetos Ensino	Projetos Extensão	Projetos Pesq + Grp Pesq	Cargo Adm	Sub Total	Total
Disc	Apoio	Orien	Mnt	Disc		Apoio	Orien	Disc		Apoio	Orien														
MÉDIA DA ÁREA	7,00	2,50	0,00	0,00	9,50	0,00	0,00	0,00	0,00	0,00	0,00	0,00	0,00	7,00	9,50	0,00	0,00	0,00	0,00	2,50	0,00	0,00	2,50	12,00	
MÉDIA DESCONTANDO OS AFASTAMENTOS/LICENÇAS	7,00	2,50	0,00	0,00	9,50	0,00	0,00	0,00	0,00	0,00	0,00	0,00	0,00	7,00	9,50	0,00	0,00	0,00	0,00	2,50	0,00	0,00	2,50	12,00	
MÉDIA DE DOCENTES DESCONTANDO AFASTADOS/LICENÇAS E EM CARGOS	7,00	2,50	0,00	0,00	9,50	0,00	0,00	0,00	0,00	0,00	0,00	0,00	0,00	7,00	9,50	0,00	0,00	0,00	0,00	2,50	0,00	0,00	2,50	12,00	
MÉDIA DE DOCENTES EM CARGOS	0,00	0,00	0,00	0,00	0,00	0,00	0,00	0,00	0,00	0,00	0,00	0,00	0,00	0,00	0,00	0,00	0,00	0,00	0,00	0,00	0,00	0,00	0,00	0,00	

Área de conhecimento: Fisioterapia - RT-40

Docente	Graduação				Total Ensino Graduação	Lato Sensu			Total Ensino Lato	Stricto Sensu			PDE	Total Ensino Stricto	Total Disciplina (Grad + pós)	Total Ens. (disc + A.D + orient.)	Capaci.	Progr Especial	Adm. Centro/ Reunião	Projetos Ensino	Projetos Extensão	Projetos Pesq + Grp Pesq	Cargo Adm	Sub Total	Total
	Disc	Apoio	Orien	Mnt		Disc	Apoio	Orien		Disc	Apoio	Orien													
1	8,87	6,7	1,25	2	18,82	0,5	1	0	1,5	0	0	0	0	9,37	20,32	0	0	2	0	0	17,68	0	19,68	40	
2	14	6,5	1,25	2	23,75	0,71	1,42	0	2,13	0	0	0	0	14,71	25,88	0	0	0	0	0	14,12	0	14,12	40	
3	16,24	4,06	2,5	0	22,8	0	0	0	0	0	0	0	0	16,24	22,8	0	4	2	0	0	11,2	0	17,2	40	
4	4,45	2,63	0	0	7,08	3,62	7,24	6	16,86	0	0	0	0	8,07	23,94	0	0	5	0	4,76	6,3	0	16,06	40	
5	13,94	6,98	0	0	20,92	2,38	4,76	0	7,14	0	0	0	0	16,32	28,06	0	0	0	0	0	11,94	0	11,94	40	
6	10	4,75	3,75	2	20,5	0	0	0	0	0	0	0	0	10	20,5	0	0	1	0	12	6,5	0	19,5	40	
7	13	5,5	0	2	20,5	0	0	0	0	0	0	0	0	13	20,5	0	0	2	0	5	12,5	0	19,5	40	
8	5	2,75	1,25	2	11	1,35	2,7	0	4,05	1,82	5,46	16	0	23,28	8,17	38,33	0	0	0	0	1,67	0	1,67	40	
9	15,4	4,63	0	0	20,03	0	0	0	0	0	0	0	0	15,4	20,03	0	0	0	0	19,97	0	0	19,97	40	
10	15	4,5	2,5	2	24	0,59	1,18	0	1,77	0	0	0	0	15,59	25,77	0	0	0	0	11	3,23	0	14,23	40	
11	13,5	5,66	1,25	1	21,41	0	0	0	0	0	0	0	0	13,5	21,41	0	0	2	0	10,59	6	0	18,59	40	
12	10,5	2,66	1,25	0	14,41	2,85	5,7	6	14,55	0	0	0	0	13,35	28,96	0	0	0	0	0	11,04	0	11,04	40	
13	12,5	4,66	0	0	17,16	2,14	4,28	1	7,42	0	0	0	0	14,64	24,58	0	0	2	0	0	13,42	0	15,42	40	
14	17,5	4,41	0	2	23,91	0	0	0	0	0	0	0	0	17,5	23,91	0	0	2	0	14,09	0	0	16,09	40	
15	10,5	2,66	0	0	13,16	2,17	4,34	2	8,51	0	0	0	0	12,67	21,67	0	0	1	0	0	17,33	0	18,33	40	
16	10,5	2,66	0	0	13,16	2,81	5,62	4	12,43	0	0	0	0	13,31	25,59	0	0	1	0	0	13,41	0	14,41	40	
17	16,03	3,99	0	0	20,02	0	0	0	0	0	0	0	0	16,03	20,02	0	0	2	0	5	12,98	0	19,98	40	

Docentes em cargos administrativos																										
18	9	3,75	5	2	19,75	2,46	3,9	6	12,36	0	0	0	0	0	11,46	32,11	0	0	0	0	4	1,89	2	7,89	40	
19	14	5	0	1	20	0	0	0	0	0	0	0	0	0	14	20	0	0	0	0	0	9	11	20	40	
20	5	5	2,5	0	12,5	0	0	0	0	0	0	0	0	0	5	12,5	0	1	2	0	0	4,5	20	27,5	40	
21	3,5	0,91	3,75	2	10,16	2,17	4,34	2	8,51	1,61	4,82	4	0	10,43	7,28	29,1	0	0	0	0	0	5,4	5,5	10,9	40	
22	2,45	0,63	0	0	3,08	3,66	7,32	6	16,98	0	0	0	0	0	6,11	20,06	0	0	0	0	4	5,94	10	19,94	40	
23	5,48	1,57	0	2	9,05	4	8	7	19	0	0	0	0	0	9,48	28,05	0	0	0	0	0	10,95	1	11,95	40	
24	1,95	0,83	0	2	4,78	3,12	6,24	6	15,36	0	0	0	0	0	5,07	20,14	0	0	2	0	0	5	12,86	19,86	40	
25	6,24	2,31	2,5	2	13,05	0	0	0	0	0	0	0	0	0	6,24	13,05	0	4	2	0	0	4	16,95	26,95	40	
Docentes Afastados/licenças como: saúde, maternidade, especial, sabática e remuneratória para fins de aposentadoria, etc.																										
26 ³	0	0	0	0	0	0	0	0	0	0	0	0	0	0	0	0	0	0	0	0	0	0	0	0	0	0
27 ⁴	0	0	0	0	0	0	0	0	0	0	0	0	0	0	0	0	0	0	0	0	0	0	0	0	0	0
28 ²	0	0	0	0	0	0	0	0	0	0	0	0	0	0	0	0	0	0	0	0	0	0	0	0	0	0
Total	254,55	95,7	28,75	26	405	34,53	68,04	46	148,57	3,43	10,28	20	0	33,71	292,51	587,28	0	9	28	0	90,41	206	79,31	412,72	1000	
Docente	Graduação				Total Ensino Graduação	Lato Sensu			Total Ensino Lato	Stricto Sensu			PDE	Total Ensino Stricto	Total Disciplina (Grad + pós)	Total Ens. (disc + A.D + orient.)	Capac.	Progr Especial	Adm. Centro/ Reunião	Projetos Ensino	Projetos Extensão	Projetos Pesq + Grp Pesq	Cargo Adm	Sub Total	Total	
	Disc	Apoio	Orien	Mnt		Disc	Apoio	Orien		Disc	Apoio	Orien														
MÉDIA DA ÁREA	9,09	3,42	1,03	0,93	14,46	1,23	2,43	1,64	5,31	0,12	0,37	0,71	0,00	1,20	10,45	20,97	0,00	0,32	1,00	0,00	3,23	7,36	2,83	14,74	35,71	
MÉDIA DESCONTANDO OS AFASTAMENTOS/LICENÇAS	10,18	3,83	1,15	1,04	16,20	1,38	2,72	1,84	5,94	0,14	0,41	0,80	0,00	1,35	11,70	23,49	0,00	0,36	1,12	0,00	3,62	8,24	3,17	16,51	40,00	
MÉDIA DE DOCENTES DESCONTANDO AFASTADOS/LICENÇAS E EM CARGOS	12,17	4,45	0,88	0,88	18,39	1,12	2,25	1,12	4,49	0,11	0,32	0,94	0,00	1,37	13,40	24,25	0,00	0,24	1,29	0,00	4,85	9,37	0,00	15,75	40,00	
MÉDIA DE DOCENTES EM CARGOS	5,95	2,50	1,72	1,38	11,55	1,93	3,73	3,38	9,03	0,20	0,60	0,50	0,00	1,30	8,08	21,88	0,00	0,63	0,75	0,00	1,00	5,84	9,91	18,12	40,00	

Área de conhecimento: Odontologia - RT-40

Docente	Graduação				Total Ensino Graduação	Lato Sensu			Total Ensino Lato	Stricto Sensu			PDE	Total Ensino Stricto	Total Disciplina (Grad + pós)	Total Ens. (disc + A.D + orient.)	Capac.	Progr Especial	Adm. Centro/ Reunião	Projetos Ensino	Projetos Extensão	Projetos Pesq + Grp Pesq	Cargo Adm	Sub Total	Total
	Disc	Apoio	Orien	Mnt		Disc	Apoio	Orien		Disc	Apoio	Orien													
1	9,24	3,32	1,25	0	13,81	0	0	0	0	1,74	5,22	0	0	6,96	10,98	20,77	0	0	2	0	3,64	13,59	0	19,23	40
2	18,42	5,06	2,5	0	25,98	0	0	0	0	0	0	0	0	0	18,42	25,98	0	0	2	0	5	7,02	0	14,02	40
3	12,5	3,54	2,5	2	20,54	0	0	0	0	0	0	0	0	0	12,5	20,54	0	0	2	0	0	17,46	0	19,46	40
4	10,18	4,22	2,5	2	18,9	0	0	0	0	0	0	4	0	4	10,18	22,9	0	0	2	0	0	15,1	0	17,1	40
5	13,9	5,74	0	2	21,64	0	0	0	0	0	0	0	0	0	13,9	21,64	0	3	0	0	10	5,36	0	18,36	40
6	8,53	2,61	0	0	11,14	0	0	0	0	1,62	4,86	16	0	22,48	10,15	33,62	0	0	0	0	0	6,38	0	6,38	40
7	13,16	4,04	2,5	2	21,7	0	0	0	0	0	0	0	0	0	13,16	21,7	0	0	2	0	16,3	0	0	18,3	40
8	8,5	2,5	0	1	12	0	0	0	0	0,91	2,72	12	0	15,63	9,41	27,63	0	0	2	0	2	8,37	0	12,37	40
9	13,66	4,54	0	2	20,2	0	0	0	0	0	0	0	0	0	13,66	20,2	0	0	2	0	17,8	0	0	19,8	40
10	12,5	3,54	2,5	2	20,54	0	0	0	0	0	0	0	0	0	12,5	20,54	0	0	2	0	0	17,46	0	19,46	40
11	6,66	2,26	1,25	1	11,17	13,45	10,9	3	27,35	0	0	0	0	0	20,11	38,52	0	0	0	0	1,48	0	0	1,48	40
12	15,84	4	0	2	21,84	0	0	0	0	0	0	0	0	0	15,84	21,84	0	0	2	0	0	16,16	0	18,16	40
13	10,32	5,6	2,5	2	20,42	0	0	0	0	0,65	1,95	12	0	14,6	10,97	35,02	0	1	1,5	0	0,23	2,25	0	4,98	40
14	8,5	2,5	0	1	12	9,5	11	6	26,5	0	0	0	0	0	18	38,5	0	0	0	0	1,5	0	0	1,5	40
15	12,68	3,72	2,5	2	20,9	0	0	0	0	0	0	0	0	0	12,68	20,9	0	0	0	0	7,1	12	0	19,1	40
16	14,58	4,02	0	2	20,6	0	0	0	0	0	0	0	0	0	14,58	20,6	0	0	3	0	0	16,4	0	19,4	40
17	15,3	4,22	0	2	21,52	0	0	0	0	0	0	0	0	0	15,3	21,52	0	0	2	0	0	16,48	0	18,48	40
18	12,48	3,6	2,5	2	20,58	0	0	0	0	0	0	0	0	0	12,48	20,58	0	0	2	0	0	17,42	0	19,42	40
19	15,42	5,02	0	1	21,44	0	0	0	0	0	0	0	0	0	15,42	21,44	0	0	2	0	0	16,56	0	18,56	40
20	18	6	0	2	26	0	0	0	0	0	0	0	0	0	18	26	0	0	2	0	0	12	0	14	40
21	15	5,8	0	0	20,8	0	0	0	0	0	0	0	0	0	15	20,8	0	0	2	0	0	17,2	0	19,2	40
22	12,5	3,54	1,25	1	18,29	0	0	0	0	0,21	0,63	12	0	12,84	12,71	31,13	0	0	0	0	0	8,87	0	8,87	40

23 **	16,5	4,5	1,25	2	24,25	0	0	0	0	0	0	0	0	0	16,5	24,25	0	0	2	0	0	13,75	0	15,75	40
24	7	2,5	2,5	2	14	2,06	4,12	0	6,18	0	0	0	0	0	9,06	20,18	0	0	2	0	1	16,82	0	19,82	40
25	16,25	4,35	1,25	2	23,85	0	0	0	0	0	0	0	0	0	16,25	23,85	0	0	0	0	0	16,15	0	16,15	40
26	16	0,25	0	1,45	17,7	0,59	1,18	0	1,77	1,35	3,18	16	0	20,53	17,94	40	0	0	0	0	0	0	0	0	40
27	14,92	4,6	0	1	20,52	0	0	0	0	0	0	0	0	0	14,92	20,52	0	0	2	0	17,48	0	0	19,48	40
28	14,42	4,02	0	2	20,44	0	0	0	0	0	0	0	0	0	14,42	20,44	0	0	2	0	0	17,56	0	19,56	40
29	8,53	2,61	0	0	11,14	0	0	0	0	1,18	3,54	20	0	24,72	9,71	35,86	0	0	0	0	0	4,14	0	4,14	40
30	15	3,82	0	2	20,82	0	0	0	0	0	0	0	0	0	15	20,82	0	0	2	0	4	13,18	0	19,18	40
31	9	3,04	0	2	14,04	2,94	5,88	0	8,82	0	0	0	0	0	11,94	22,86	0	0	0	0	5,14	12	0	17,14	40
32	11,92	3,02	2,5	2	19,44	0	0	0	0	0,62	1,86	8	0	10,48	12,54	29,92	0	0	1	0	0	9,08	0	10,08	40
33	13	4,04	1,25	2	20,29	0	0	0	0	0,36	1,07	12	0	13,43	13,36	33,72	0	0	2	0	0	4,28	0	6,28	40
Docentes em cargos administrativos																									
34	4,65	1,69	0	2	8,34	3,67	7,34	0	11,01	0	0	0	0	0	8,32	19,35	0	0	0	0,5	5,65	1	13,5	20,65	40
35	4,22	1,28	0	2	7,5	0	0	0	0	0	0	0	0	0	4,22	7,5	0	0	0	0	0	0	32,5	32,5	40
36	10,58	3,06	0	0	13,64	0	0	0	0	0	0	0	0	0	10,58	13,64	0	0	2	0	0	16,36	8	26,36	40
37	15	6,04	0	2	23,04	0	0	0	0	0	0	0	0	0	15	23,04	0	0	2	0	0	0	14,96	16,96	40
38	3,3	1,22	0	2	6,52	0	0	0	0	2,53	7,59	4	0	14,12	5,83	20,64	0	0	0	0	0	14,36	5	19,36	40
39	10,08	5,54	1,25	2	18,87	0	0	0	0	0	0	0	0	0	10,08	18,87	0	0	1	0	5,13	10	5	21,13	40
40	8	0	1	2	11	16,27	0	5	21,27	0	0	0	0	0	24,27	32,27	0	0	0	0	6,73	0	1	7,73	40
41	14,42	4,1	0	2	20,52	0	0	0	0	0	0	0	0	0	14,42	20,52	0	0	2	0	0	11	6,48	19,48	40
Docentes Afastados/licenças como: saúde, maternidade, especial, sabática e remuneratória para fins de aposentadoria, etc.																									
42 ¹	0	0	0	0	0	0	0	0	0	0	0	0	0	0	0	0	0	0	0	0	0	0	0	0	0
43 ²	0	0	0	0	0	0	0	0	0	0	0	0	0	0	0	0	0	0	0	0	0	0	0	0	0
44 ¹	0	0	0	0	0	0	0	0	0	0	0	0	0	0	0	0	0	0	0	0	0	0	0	0	0
45 ³	0	0	0	0	0	0	0	0	0	0	0	0	0	0	0	0	0	0	0	0	0	0	0	0	0
46 ¹	0	0	0	0	0	0	0	0	0	0	0	0	0	0	0	0	0	0	0	0	0	0	0	0	0
47 ⁵	0	0	0	0	0	0	0	0	0	0	0	0	0	0	0	0	0	0	0	0	0	0	0	0	0
Total	490,66	149,07	34,75	63,45	737,93	48,48	40,42	14	102,9	11,17	32,62	116	0	159,79	550,31	1000,62	0	4	52,5	0,5	110,18	385,76	86,44	639,38	1640
Docente	Graduação				Total Ensino Graduação	Lato Sensu			Total Ensino Lato	Stricto Sensu			PDE	Total Ensino Stricto	Total Disciplina (Grad + pós)	Total Ens. (disc + A.D + orient.)	Capaci.	Progr Especial	Adm. Centrol Reunião	Projetos Ensino	Projetos Extensão	Projetos Pesq + Grp Pesq	Cargo Adm	Sub Total	Total
	Disc	Apoio	Orien	Mnt		Disc	Apoio	Orien		Disc	Apoio	Orien													
MÉDIA DA ÁREA	10,44	3,17	0,74	1,35	15,70	1,03	0,86	0,30	2,19	0,24	0,69	2,47	0,00	3,40	11,71	21,29	0,00	0,09	1,12	0,01	2,34	8,21	1,84	13,60	34,89
MÉDIA DESCONTANDO OS AFASTAMENTOS/LICENÇAS	11,97	3,64	0,85	1,55	18,00	1,18	0,99	0,34	2,51	0,27	0,80	2,83	0,00	3,90	13,42	24,41	0,00	0,10	1,28	0,01	2,69	9,41	2,11	15,59	40,00
MÉDIA DE DOCENTES DESCONTANDO AFASTADOS/LICENÇAS E EM CARGOS	12,74	3,82	0,98	1,50	19,05	0,86	1,00	0,27	2,14	0,26	0,76	3,39	0,00	4,41	13,87	25,60	0,00	0,12	1,38	0,00	2,81	10,09	0,00	14,40	40,00
MÉDIA DE DOCENTES EM CARGOS	8,78	2,87	0,28	1,75	13,68	2,49	0,92	0,63	4,04	0,32	0,95	0,50	0,00	1,77	11,59	19,48	0,00	0,00	0,88	0,06	2,19	6,59	10,81	20,52	40,00

TOTAL EFETIVOS CCBS	Graduação				Total Ensino Graduação	Lato Sensu			Total Ensino Lato	Stricto Sensu			PDE	Total Ensino Stricto	Total Disciplina (Grad + pós)	Total Ens. (disc + A.D + orient.)	Capaci.	Progr Especial	Adm. Control/ Reunião	Projetos Ensino	Projetos Extensão	Projetos Pesq + Grp Pesq	Cargo Adm	Sub Total	Total
	Disc	Apoio	Orien	Mnt		Disc	Apoio	Orien		Disc	Apoio	Orien													
Total	1186,55	525,27	303,75	133,75	2149,32	135,54	180,37	99	414,91	52,11	135,28	356,5	0	543,89	1374,2	3108,12	80	34,84	126,11	3,5	307,64	1105,04	246,75	1903,88	5012
MÉDIA DO CENTRO	8,30	3,67	2,12	0,94	15,03	0,95	1,26	0,69	2,90	0,36	0,95	2,49	0,00	3,80	9,61	21,74	0,56	0,24	0,88	0,02	2,15	7,73	1,73	13,31	35,05
MÉDIA DESCONTANDO OS AFASTAMENTOS/LICENÇAS	9,42	4,17	2,41	1,06	17,06	1,08	1,43	0,79	3,29	0,41	1,07	2,83	0,00	4,32	10,91	24,67	0,63	0,28	1,00	0,03	2,44	8,77	1,96	15,11	39,78
MÉDIA DE DOCENTES DESCONTANDO AFASTADOS/LICENÇAS E EM CARGOS	10,24	4,49	2,65	1,01	18,40	0,77	1,25	0,47	2,49	0,43	1,14	3,09	0,00	4,66	11,44	25,54	0,81	0,29	1,11	0,03	2,71	9,23	0,00	14,17	39,72
MÉDIA DE DOCENTES EM CARGOS	6,40	2,98	1,53	1,24	12,15	2,20	2,10	1,93	6,23	0,36	0,85	1,87	0,00	3,07	8,96	21,45	0,00	0,22	0,61	0,02	1,46	7,09	9,14	18,55	40,00

Observação:

* Afastamento Integral para Qualificação/Capacitação

** Afastamento Parcial para Qualificação/Capacitação

1 Docente em Licença Remuneratória para fins de aposentadoria

2 Docente em Licença Médica

3 Docente em Licença Sabática

4 Docente em Licença Especial

5 Docente em Licença Gestação

TEMPORÁRIOS

Área de conhecimento: Fisiologia

Docente	Graduação				Total Ensino Graduação	Lato Sensu			Total Ensino Lato	Stricto Sensu			PDE	Total Ensino Stricto	Total Disciplina (Grad + pós)	Total Ens. (disc + A.D + orient.)	Capaci.	Progr Especial	Adm. Control/ Reunião	Projetos Ensino	Projetos Extensão	Projetos Pesq + Grp Pesq	Cargo Adm	Sub Total	Total
	Disc	Apoio	Orien	Mnt		Disc	Apoio	Orien		Disc	Apoio	Orien													
1	10,48	7,89	1,63	0	20	0	0	0	0	0	0	0	0	10,48	20	0	0	0	0	0	0	0	0	0	20
Total	10,48	7,89	1,63	0	20	0	0	0	0	0	0	0	0	10,48	20	0	0	0	0	0	0	0	0	0	20

Área de conhecimento: Ciências Biológicas

Docente	Graduação				Total Ensino Graduação	Lato Sensu			Total Ensino Lato	Stricto Sensu			PDE	Total Ensino Stricto	Total Disciplina (Grad + pós)	Total Ens. (disc + A.D + orient.)	Capaci.	Progr Especial	Adm. Control/ Reunião	Projetos Ensino	Projetos Extensão	Projetos Pesq + Grp Pesq	Cargo Adm	Sub Total	Total
	Disc	Apoio	Orien	Mnt		Disc	Apoio	Orien		Disc	Apoio	Orien													
1	5	1	14	0	20	0	0	0	0	0	0	0	0	5	20	0	0	0	0	0	0	0	0	0	20
2	10,74	7,64	0	1,62	20	0	0	0	0	0	0	0	0	10,74	20	0	0	0	0	0	0	0	0	0	20
3	19,33	11,89	6	2	39,22	0	0	0	0	0	0	0	0	19,33	39,22	0	0	0	0	0	0	0,78	0	0,78	40
4	18,2	12,08	6,75	2	39,03	0	0	0	0	0	0	0	0	18,2	39,03	0	0	0,97	0	0	0	0	0	0,97	40
Total	53,27	32,61	26,75	5,62	118,25	0	0	0	0	0	0	0	0	53,27	118,25	0	0	0,97	0	0	0	0,78	0	1,75	120

Conforme o estabelecido na resolução nº 001/2018-CEPE, de 4 de Abril de 2018, a Carga-Horária de orientação em Estágio Direto (Cursos de Licenciatura, e de Direito) deve ser considerada como sala de aula, mantendo no mínimo 4 horas em disciplina na Graduação.
No campo "Total Disciplina" não foi computado a carga-horária de Estágio Direto.

Área de conhecimento: Enfermagem

Docente	Graduação				Total Ensino Graduação	Lato Sensu			Total Ensino Lato	Stricto Sensu			PDE	Total Ensino Stricto	Total Disciplina (Grad + pós)	Total Ens. (disc + A.D + orient.)	Capaci.	Progr Especial	Adm. Control/ Reunião	Projetos Ensino	Projetos Extensão	Projetos Pesq + Grp Pesq	Cargo Adm	Sub Total	Total
	Disc	Apoio	Orien	Mnt		Disc	Apoio	Orien		Disc	Apoio	Orien													
1	8,5	2,14	0	0	10,64	7,53	1,83	0	9,36	0	0	0	0	0	16,03	20	0	0	0	0	0	0	0	0	20
2	15,24	4,01	0	0	19,25	0	0	0	0	0	0	0	0	0	15,24	19,25	0	0	0,75	0	0	0	0	0,75	20
3	15,5	3,88	0	0	19,38	0	0	0	0	0	0	0	0	0	15,5	19,38	0	0	0,62	0	0	0	0	0,62	20
4	20	0	0	0	20	0	0	0	0	0	0	0	0	0	20	20	0	0	0	0	0	0	0	0	20
Total	59,24	10,03	0	0	69,27	7,53	1,83	0	9,36	0	0	0	0	0	66,77	78,63	0	0	1,37	0	0	0	0	1,37	80

Área de conhecimento: Fisioterapia

Docente	Graduação				Total Ensino Graduação	Lato Sensu			Total Ensino Lato	Stricto Sensu			PDE	Total Ensino Stricto	Total Disciplina (Grad + pós)	Total Ens. (disc + A.D + orient.)	Capaci.	Progr Especial	Adm. Control/ Reunião	Projetos Ensino	Projetos Extensão	Projetos Pesq + Grp Pesq	Cargo Adm	Sub Total	Total
	Disc	Apoio	Orien	Mnt		Disc	Apoio	Orien		Disc	Apoio	Orien													
1	13,76	4,94	0	0	18,7	0	0	0	0	0	0	0	0	0	13,76	18,7	0	0	0	0	1,3	0	0	1,3	20
2	25,55	9,6	0	0	35,15	2,08	2,77	0	4,85	0	0	0	0	0	27,63	40	0	0	0	0	0	0	0	0	40
3	15,42	4,28	0	0	19,7	0,3	0	0	0,3	0	0	0	0	0	15,72	20	0	0	0	0	0	0	0	0	20
4	15,47	3,92	0	0	19,39	0	0	0	0	0	0	0	0	0	15,47	19,39	0	0	0,61	0	0	0	0	0,61	20
5	13	5	0	2	20	0	0	0	0	0	0	0	0	0	13	20	0	0	0	0	0	0	0	0	20
6	14,66	5,2	0	0	19,86	0	0	0	0	0	0	0	0	0	14,66	19,86	0	0	0,14	0	0	0	0	0,14	20
Total	97,86	32,94	0	2	132,8	2,38	2,77	0	5,15	0	0	0	0	0	100,24	137,95	0	0	0,75	0	1,3	0	0	2,05	140

Área de conhecimento: Odontologia

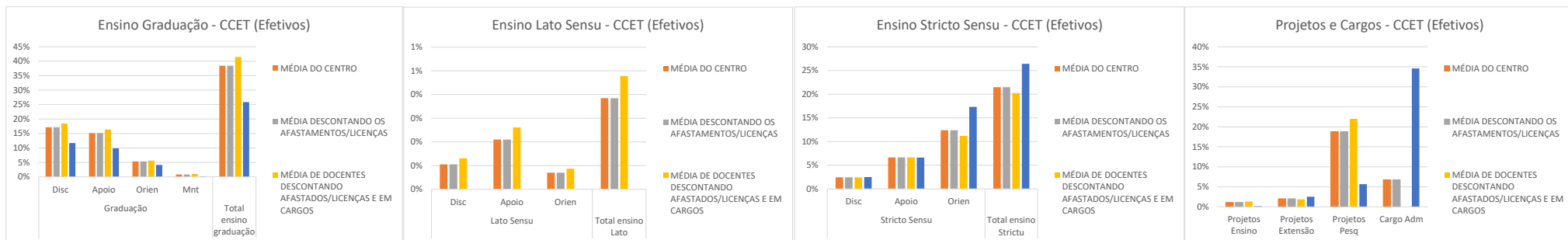
Docente	Graduação				Total Ensino Graduação	Lato Sensu			Total Ensino Lato	Stricto Sensu			PDE	Total Ensino Stricto	Total Disciplina (Grad + pós)	Total Ens. (disc + A.D + orient.)	Capaci.	Progr Especial	Adm. Control Reunião	Projetos Ensino	Projetos Extensão	Projetos Pesq + Grp Pesq	Cargo Adm	Sub Total	Total
	Disc	Apoio	Orien	Mnt		Disc	Apoio	Orien		Disc	Apoio	Orien													
1	16	4	0	0	20	0	0	0	0	0	0	0	0	0	16	20	0	0	0	0	0	0	0	0	20
2	18,42	1,58	0	0	20	0	0	0	0	0	0	0	0	0	18,42	20	0	0	0	0	0	0	0	0	20
3	16,04	3,96	0	0	20	0	0	0	0	0	0	0	0	0	16,04	20	0	0	0	0	0	0	0	0	20
4	17	1,25	0,25	1,5	20	0	0	0	0	0	0	0	0	0	17	20	0	0	0	0	0	0	0	0	20
5	18,08	4,42	0,5	1	24	0	0	0	0	0	0	0	0	0	18,08	24	0	0	0	0	0	0	0	0	24
6	32,82	5,68	0,5	1	40	0	0	0	0	0	0	0	0	0	32,82	40	0	0	0	0	0	0	0	0	40
7	11	0,75	0,25	0	12	0	0	0	0	0	0	0	0	0	11	12	0	0	0	0	0	0	0	0	12
8	8	1	0	0	9	0	0	0	0	0	0	0	0	0	8	9	0	0	0	0	0	0	0	0	9
9	15,04	3,84	0	0	18,88	0	0	0	0	0,17	0,51	0	0	0,68	15,21	19,56	0	0	0,44	0	0	0	0	0,44	20
10	8,58	2,44	0,98	0	12	0	0	0	0	0	0	0	0	0	8,58	12	0	0	0	0	0	0	0	0	12
11	8	0,33	0	0,5	8,83	0	0	0	0	0,17	0	0	0	0,17	8,17	9	0	0	0	0	0	0	0	0	9
12	15,92	2,37	0	1	19,29	0,71	0	0	0,71	0	0	0	0	0	16,63	20	0	0	0	0	0	0	0	0	20
Total	184,9	31,62	2,48	5	224	0,71	0	0	0,71	0,34	0,51	0	0	0,85	185,95	225,56	0	0	0,44	0	0	0	0	0,44	226

CCET

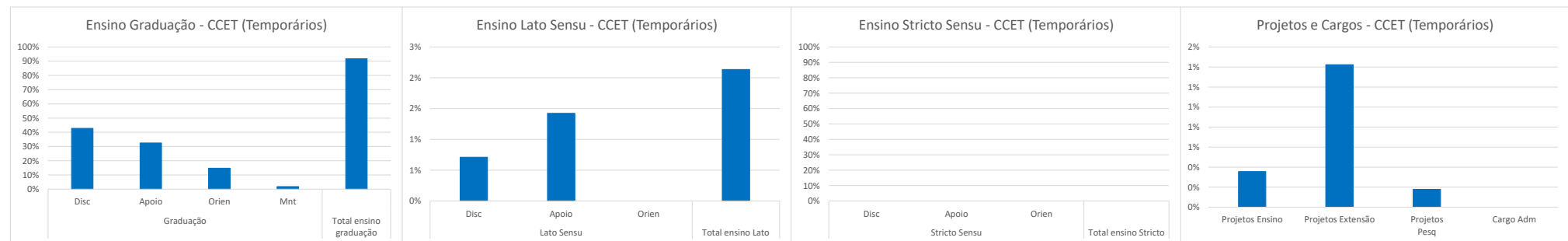
Cascavel

GRÁFICOS CCET

TOTAL EFETIVOS CCET	Graduação				Total ensino	Lato Sensu			Total ensino	Stricto Sensu			PDE	Total ensino	Total Disc	Total Ens.	Capaci.	Prg Especia	Adm. Centro/	Projetos Ensino	Projetos Extensã	Projetos Pesq	Cargo Adm	Sub Total	Total
	Disc	Apoio	Orien	Mnt		Disc	Apoio	Orien		Disc	Apoio	Orien													
MÉDIA DO CENTRO	17%	15%	5%	1%	38%	0%	0%	0%	0%	2%	7%	12%	0%	21%	20%	60%	5%	2%	4%	1%	2%	19%	7%	40%	100%
MÉDIA DESCONTANDO OS AFASTAMENTOS/LICENÇAS	17%	15%	5%	1%	38%	0%	0%	0%	0%	2%	7%	12%	0%	21%	20%	60%	5%	2%	4%	1%	2%	19%	7%	40%	100%
MÉDIA DE DOCENTES DESCONTANDO AFASTADOS/LICENÇAS E EM CARGOS	18%	16%	6%	1%	41%	0%	0%	0%	0%	2%	7%	11%	0%	20%	21%	62%	6%	2%	4%	1%	2%	22%	0%	38%	100%
MÉDIA DE DOCENTES EM CARGOS	12%	10%	4%	0%	26%	0%	0%	0%	0%	2%	7%	17%	0%	26%	14%	52%	0%	3%	2%	0%	3%	6%	35%	48%	100%



TOTAL TEMPORÁRIOS CCET	Graduação				Total ensino	Lato Sensu			Total ensino	Stricto Sensu			PDE	Total ensino	Total Disc	Total Ens.	Capaci.	Prg Especia	Adm. Centro/	Projetos Ensino	Projetos Extensã	Projetos Pesq	Cargo Adm	Sub Total	Total
	Disc	Apoio	Orien	Mnt		Disc	Apoio	Orien		Disc	Apoio	Orien													
MÉDIA POR DOCENTES	43%	32%	15%	2%	92%	1%	1%	0%	2%	0%	0%	0%	0%	0%	43%	94%	0%	1%	3%	0%	1%	0%	0%	6%	100%



Área de conhecimento: Matemática - RT-40

Docente	Graduação				Total Ensino Graduação	Lato Sensu			Total Ensino Lato	Stricto Sensu			PDE	Total Ensino Stricto	Total Disciplina (Grad + pós)	Total Ens. (disc + A.D + orient.)	Capaci.	Progr Especial	Adm. Centro/Reunião	Projetos Ensino	Projetos Extensão	Projetos Pesq + Grp Pesq	Cargo Adm	Sub Total	Total	
	Disc	Apoio	Orien	Mnt		Disc	Apoio	Orien		Disc	Apoio	Orien														
1	7,79	7,79	0	0	15,58	0	0	0	0	0	0	8	0	8	7,79	23,58	0	0	2	0	0	14,42	0	16,42	40	
2	4	4	1,25	0	9,25	0	0	0	0	6	12	8	0	26	10	35,25	0	0	0,75	1	0	3	0	4,75	40	
3	8	8	5	0	21	0	0	0	0	0	0	0	0	0	8	21	0	0	6	3	0	10	0	19	40	
4	7	7	0	1	15	0	0	0	0	2,5	7,5	4	0	14	9,5	29	0	2	2	0	0	7	0	11	40	
5	12	12	0	2	26	0	0	0	0	0	0	0	0	0	12	26	0	0	2	0	0	12	0	14	40	
6	7	7	1,25	0	15,25	0	0	0	0	2,21	6,63	4	0	12,84	9,21	28,09	0	0	2	0	0	9,91	0	11,91	40	
7 **	4	4	8,75	0	16,75	0	0	0	0	0	0	0	0	0	4	16,75	20	0	0,25	1	1	1	0	23,25	40	
8 *	0	0	0	0	0	0	0	0	0	0	0	0	0	0	0	0	40	0	0	0	0	0	0	40	40	
9	10,5	10	0	0	20,5	0	0	0	0	0	0	0	0	0	10,5	20,5	0	0	1,5	0	0	18	0	19,5	40	
10	8	8	0	1	17	0	0	0	0	0	0	8	0	8	8	25	0	0	2	0	0	13	0	15	40	
11	10,5	10,5	0	0	21	0	0	0	0	0	0	0	0	0	10,5	21	0	0	2	0	0	17	0	19	40	
12	7,17	7,17	0	0	14,34	0	0	0	0	0	0	8	0	8	7,17	22,34	0	0	2	0	0	15,66	0	17,66	40	
13 *	0	0	0	0	0	0	0	0	0	0	0	0	0	0	0	0	40	0	0	0	0	0	0	40	40	
14	4	4	7,5	0	15,5	0	0	0	0	2,5	7,5	4	0	14	6,5	29,5	0	1	2	1	1	5,5	0	10,5	40	
15	8	8	1,25	0	17,25	0	0	0	0	0	0	8	0	8	8	25,25	0	1	2	2	0	9,75	0	14,75	40	
16	10	10	0	0	20	0	0	0	0	0	0	0	0	0	10	20	0	0	2	0	0	18	0	20	40	
17 *	0	0	0	0	0	0	0	0	0	0	0	0	0	0	0	0	40	0	0	0	0	0	0	40	40	
Docentes em cargos administrativos																										
18	3,5	3,5	0	0	7	0	0	0	0	2,5	7,5	4	0	14	6	21	0	0	1	0	0	10	8	19	40	
19	7	7	1,25	0	15,25	0	0	0	0	0	0	8	0	8	7	23,25	0	0	1	1	2	2,75	10	16,75	40	
20	6	6	2,5	0	14,5	0	0	0	0	3	9	7	0	19	9	33,5	0	0	0	0	1,25	1,25	4	6,5	40	
Docentes Afastados/licenças como: saúde, maternidade, especial, sabática e remuneratória para fins de aposentadoria, etc.																										
21 ¹	0	0	0	0	0	0	0	0	0	0	0	0	0	0	0	0	0	0	0	0	0	0	0	0	0	0
Total	124,46	123,96	28,75	4	281,17	0	0	0	0	18,71	50,13	71	0	139,84	143,17	421,01	140	4	30,5	9	5,25	168,24	22	378,99	800	
Docente	Graduação				Total Ensino Graduação	Lato Sensu			Total Ensino Lato	Stricto Sensu			PDE	Total Ensino Stricto	Total Disciplina (Grad + pós)	Total Ens. (disc + A.D + orient.)	Capaci.	Progr Especial	Adm. Centro/Reunião	Projetos Ensino	Projetos Extensão	Projetos Pesq + Grp Pesq	Cargo Adm	Sub Total	Total	
	Disc	Apoio	Orien	Mnt		Disc	Apoio	Orien		Disc	Apoio	Orien														
MÉDIA DA ÁREA	5,93	5,90	1,37	0,19	13,39	0,00	0,00	0,00	0,00	0,89	2,39	3,38	0,00	6,66	6,82	20,05	6,67	0,19	1,45	0,43	0,25	8,01	1,05	18,05	38,10	
MÉDIA DESCONTANDO OS AFASTAMENTOS/LICENÇAS	6,22	6,20	1,44	0,20	14,06	0,00	0,00	0,00	0,00	0,94	2,51	3,55	0,00	6,99	7,16	21,05	7,00	0,20	1,53	0,45	0,26	8,41	1,10	18,95	40,00	
MÉDIA DE DOCENTES DESCONTANDO AFASTADOS/LICENÇAS E EM CARGOS	6,35	6,32	1,47	0,24	14,38	0,00	0,00	0,00	0,00	0,78	1,98	3,06	0,00	5,81	7,13	20,19	8,24	0,24	1,68	0,47	0,12	9,07	0,00	19,81	40,00	
MÉDIA DE DOCENTES EM CARGOS	5,50	5,50	1,25	0,00	12,25	0,00	0,00	0,00	0,00	1,83	5,50	6,33	0,00	13,67	7,33	25,92	0,00	0,00	0,67	0,33	1,08	4,67	7,33	14,08	40,00	

Conforme o estabelecido na resolução nº 001/2018-CEPE, de 4 de Abril de 2018, a Carga-Horária de orientação em Estágio Direto (Cursos de Licenciatura, e de Direito) deve ser considerada como sala de aula, mantendo no mínimo 4 horas em disciplina na Graduação.
 No campo "Total Disciplina" não foi computado a carga-horária de Estágio Direto.

Área de conhecimento: Estatística - RT-40

Docente	Graduação				Total Ensino Graduação	Lato Sensu			Total Ensino Lato	Stricto Sensu			PDE	Total Ensino Stricto	Total Disciplina (Grad + pós)	Total Ens. (disc + A.D + orient.)	Capaci.	Progr Especial	Adm. Centro/Re união	Projetos Ensino	Projetos Extensão	Projetos Pesq + Grp Pesq	Cargo Adm	Sub Total	Total	
	Disc	Apoio	Orien	Mnt		Disc	Apoio	Orien		Disc	Apoio	Orien														
1	10,53	9,53	0	0	20,06	0	0	0	0	0	0	0	0	10,53	20,06	0	0	1,94	0	0	18	0	19,94	40		
2	4	4	0	2	10	0	0	0	0	4	12	8	0	24	8	34	0	0,5	0,5	0	0,5	4,5	0	6	40	
3	4	4	1	0	9	0	0	0	0	4	12	11	0	27	8	36	0	0	1,5	0	0	2,5	0	4	40	
4	11	10,5	0	0	21,5	0	0	0	0	0	0	0	0	0	11	21,5	0	0	1	0	0	17,5	0	18,5	40	
Docentes Afastados/licenças como: saúde, maternidade, especial, sabática e remuneratória para fins de aposentadoria, etc.																										
5 ²	0	0	0	0	0	0	0	0	0	0	0	0	0	0	0	0	0	0	0	0	0	0	0	0	0	0
Total	29,53	28,03	1	2	60,56	0	0	0	0	8	24	19	0	51	37,53	111,56	0	0,5	4,94	0	0,5	42,5	0	48,44	160	
Docente	Graduação				Total Ensino Graduação	Lato Sensu			Total Ensino Lato	Stricto Sensu			PDE	Total Ensino Stricto	Total Disciplina (Grad + pós)	Total Ens. (disc + A.D + orient.)	Capaci.	Progr Especial	Adm. Centro/Re união	Projetos Ensino	Projetos Extensão	Projetos Pesq + Grp Pesq	Cargo Adm	Sub Total	Total	
	Disc	Apoio	Orien	Mnt		Disc	Apoio	Orien		Disc	Apoio	Orien														
MÉDIA DA ÁREA	5,91	5,61	0,20	0,40	12,11	0,00	0,00	0,00	0,00	1,60	4,80	3,80	0,00	10,20	7,51	22,31	0,00	0,10	0,99	0,00	0,10	8,50	0,00	9,69	32,00	
MÉDIA DESCONTANDO OS AFASTAMENTOS/LICENÇAS	7,38	7,01	0,25	0,50	15,14	0,00	0,00	0,00	0,00	2,00	6,00	4,75	0,00	12,75	9,38	27,89	0,00	0,13	1,24	0,00	0,13	10,63	0,00	12,11	40,00	
MÉDIA DE DOCENTES DESCONTANDO AFASTADOS/LICENÇAS E EM CARGOS	7,38	7,01	0,25	0,50	15,14	0,00	0,00	0,00	0,00	2,00	6,00	4,75	0,00	12,75	9,38	27,89	0,00	0,13	1,24	0,00	0,13	10,63	0,00	12,11	40,00	
MÉDIA DE DOCENTES EM CARGOS	0,00	0,00	0,00	0,00	0,00	0,00	0,00	0,00	0,00	0,00	0,00	0,00	0,00	0,00	0,00	0,00	0,00	0,00	0,00	0,00	0,00	0,00	0,00	0,00	0,00	

Área de conhecimento: Física - RT-40

Docente	Graduação				Total Ensino Graduação	Lato Sensu			Total Ensino Lato	Stricto Sensu			PDE	Total Ensino Stricto	Total Disciplina (Grad + pós)	Total Ens. (disc + A.D + orient.)	Capaci.	Progr Especial	Adm. Centro/Re união	Projetos Ensino	Projetos Extensão	Projetos Pesq + Grp Pesq	Cargo Adm	Sub Total	Total
	Disc	Apoio	Orien	Mnt		Disc	Apoio	Orien		Disc	Apoio	Orien													
1	4	2,52	0	0,08	6,6	0	0	0	0	4	12	17	0	33	8	39,6	0	0,3	0	0	0	0,1	0	0,4	40
2	9	5,64	0	2	16,64	3	6	2	11	0	0	0	0	0	12	27,64	0	3	2	0	0	7,36	0	12,36	40
3	5,5	4,5	0	0	10	0	0	0	0	2	6	19	0	27	7,5	37	0	1	1	0	0	1	0	3	40
4	5,18	2,87	0	0	8,05	0	0	0	0	0	0	0	0	0	5,18	8,05	0	0	1,95	12	0	18	0	31,95	40
Total	23,68	15,53	0	2,08	41,29	3	6	2	11	6	18	36	0	60	32,68	112,29	0	4,3	4,95	12	0	26,46	0	47,71	160
Docente	Graduação				Total Ensino Graduação	Lato Sensu			Total Ensino Lato	Stricto Sensu			PDE	Total Ensino Stricto	Total Disciplina (Grad + pós)	Total Ens. (disc + A.D + orient.)	Capaci.	Progr Especial	Adm. Centro/Re união	Projetos Ensino	Projetos Extensão	Projetos Pesq + Grp Pesq	Cargo Adm	Sub Total	Total
	Disc	Apoio	Orien	Mnt		Disc	Apoio	Orien		Disc	Apoio	Orien													
MÉDIA DA ÁREA	5,92	3,88	0,00	0,52	10,32	0,75	1,50	0,50	2,75	1,50	4,50	9,00	0,00	15,00	8,17	28,07	0,00	1,08	1,24	3,00	0,00	6,62	0,00	11,93	40,00
MÉDIA DESCONTANDO OS AFASTAMENTOS/LICENÇAS	5,92	3,88	0,00	0,52	10,32	0,75	1,50	0,50	2,75	1,50	4,50	9,00	0,00	15,00	8,17	28,07	0,00	1,08	1,24	3,00	0,00	6,62	0,00	11,93	40,00
MÉDIA DE DOCENTES DESCONTANDO AFASTADOS/LICENÇAS E EM CARGOS	5,92	3,88	0,00	0,52	10,32	0,75	1,50	0,50	2,75	1,50	4,50	9,00	0,00	15,00	8,17	28,07	0,00	1,08	1,24	3,00	0,00	6,62	0,00	11,93	40,00
MÉDIA DE DOCENTES EM CARGOS	0,00	0,00	0,00	0,00	0,00	0,00	0,00	0,00	0,00	0,00	0,00	0,00	0,00	0,00	0,00	0,00	0,00	0,00	0,00	0,00	0,00	0,00	0,00	0,00	0,00

Área de conhecimento: Engenharia Agrícola - RT-40

Docente	Graduação				Total Ensino Graduação	Lato Sensu			Total Ensino Lato	Stricto Sensu			PDE	Total Ensino Stricto	Total Disciplina (Grad + pós)	Total Ens. (disc + A.D + orient.)	Capaci.	Progr Especial	Adm. Centro/Re união	Projetos Ensino	Projetos Extensão	Projetos Pesq + Grp Pesq	Cargo Adm	Sub Total	Total
	Disc	Apoio	Orien	Mnt		Disc	Apoio	Orien		Disc	Apoio	Orien													
1	8	8	2,5	0	18,5	0	0	0	0	0	0	0	0	0	18,5	0	4	2	0	0	15,5	0	21,5	40	
2	8	8	0	0	16	0	0	0	0	0	0	0	0	0	8	16	0	0	2	2	0	20	0	24	40
3	5,52	5,26	1,25	0	12,03	0	0	0	0	2,9	8,7	13,37	0	24,97	8,42	37	0	1	1	0	0	1	0	3	40
4	4	3,5	1,25	0	8,75	0	0	0	0	4	12	0,75	0	16,75	8	25,5	0	2	0,5	0	0	12	0	14,5	40
5	0	0	0	0	0	0	0	0	0	2	6	25	0	33	2	33	0	0	0	0	1	6	0	7	40
6	10	10	1,25	0	21,25	0	0	0	0	0	0	0	0	0	10	21,25	0	0	2	0	0	16,75	0	18,75	40
7	4	3,5	0	0	7,5	0	0	0	0	4	12	13	0	29	8	36,5	0	0,5	1	0	0	2	0	3,5	40
8	8,5	7,5	6,75	2	24,75	0	0	0	0	0	0	0	0	0	8,5	24,75	0	0	2	0	0	13,25	0	15,25	40
9	5,46	4,72	2,75	0	12,93	0	0	0	0	4	12	11	0	27	9,46	39,93	0	0,01	0,04	0	0	0,02	0	0,07	40

10	7	7	0	0	14	0	0	0	0	0	0	0	0	0	7	14	0	6	2	0	0	18	0	26	40	
11	4	4	1,25	0	9,25	0	0	0	0	2	6	16	0	24	6	33,25	0	1	2	0	0	3,75	0	6,75	40	
12	10	5,14	5	2	22,14	0	0	0	0	1	3	12,5	0	16,5	11	38,64	0	0	0,86	0	0	0,5	0	1,36	40	
13	6	6	2	1	15	0	0	0	0	2	6	15	0	23	8	38	0	1	1	0	0	0	0	2	40	
14	7	6,5	3,75	0	17,25	0	0	0	0	1,76	0	4,99	0	6,75	8,76	24	0	4	1,7	0	0,3	10	0	16	40	
15	4	4	2,5	0	10,5	0	0	0	0	2	3	16,5	0	21,5	6	32	0	1	1	0	0	6	0	8	40	
Docentes em cargos administrativos																										
16	5,48	4,24	2,4	0	12,12	0	0	0	0	1,1	3,3	15	0	19,4	6,58	31,52	0	1	1,48	0	0	2	4	8,48	40	
17	5	3,5	1,25	0	9,75	0	0	0	0	3,52	6	12	0	21,52	8,52	31,27	0	2	1	0	0	1,73	4	8,73	40	
18	3	3	1	0	7	0	0	0	0	2	6	11	0	19	5	26	0	4	0	0	0	0	10	14	40	
19	4	4	0	0	8	0	0	0	0	1,76	5,28	20,96	0	28	5,76	36	0	4	0	0	0	0	4	40	40	
20	0	0	0	0	0	0	0	0	0	0	0	19	0	19	0	19	0	0	0	0	0	1	20	21	40	
Docentes Afastados/licenças como: saúde, maternidade, especial, sabática e remuneratória para fins de aposentadoria, etc.																										
21 ²	0	0	0	0	0	0	0	0	0	0	0	0	0	0	0	0	0	0	0	0	0	0	0	0	0	0
22 ³	0	0	0	0	0	0	0	0	0	0	0	0	0	0	0	0	0	0	0	0	0	0	0	0	0	0
23 ²	0	0	0	0	0	0	0	0	0	0	0	0	0	0	0	0	0	0	0	0	0	0	0	0	0	0
Total	108,96	97,86	34,9	5	246,72	0	0	0	0	34,04	89,28	206,07	0	329,39	143	576,11	0	31,51	21,58	2	1,3	129,5	38	223,89	800	
Docente	Graduação				Total Ensino Graduação	Lato Sensu			Total Ensino Lato	Stricto Sensu			PDE	Total Ensino Stricto	Total Disciplina (Grad + pós)	Total Ens. (disc + A.D + orient.)	Capaci.	Progr Especial	Adm. Centro/Reunião	Projetos Ensino	Projetos Extensão	Projetos Pesq + Grp Pesq	Cargo Adm	Sub Total	Total	
	Disc	Apoio	Orien	Mnt		Disc	Apoio	Orien		Disc	Apoio	Orien														
MÉDIA DA ÁREA	4,19	3,76	1,34	0,19	9,49	0,00	0,00	0,00	0,00	1,31	3,43	7,93	0,00	12,67	5,50	22,16	0,00	1,21	0,83	0,08	0,05	4,98	1,46	8,61	30,77	
MÉDIA DESCONTANDO OS AFASTAMENTOS/LICENÇAS	4,74	4,25	1,52	0,22	10,73	0,00	0,00	0,00	0,00	1,48	3,88	8,96	0,00	14,32	6,22	25,05	0,00	1,37	0,94	0,09	0,06	5,63	1,65	9,73	34,78	
MÉDIA DE DOCENTES DESCONTANDO AFASTADOS/LICENÇAS E EM CARGOS	5,38	4,89	1,78	0,29	12,34	0,00	0,00	0,00	0,00	1,51	4,04	7,54	0,00	13,09	6,89	25,43	0,00	1,21	1,12	0,12	0,08	7,34	0,00	9,86	35,29	
MÉDIA DE DOCENTES EM CARGOS	2,91	2,46	0,78	0,00	6,15	0,00	0,00	0,00	0,00	1,40	3,43	12,99	0,00	17,82	4,31	23,97	0,00	1,83	0,41	0,00	0,00	0,79	6,33	9,37	33,33	

Área de conhecimento: Engenharia Civil - RT-40

Docente	Graduação				Total Ensino Graduação	Lato Sensu			Total Ensino Lato	Stricto Sensu			PDE	Total Ensino Stricto	Total Disciplina (Grad + pós)	Total Ens. (disc + A.D + orient.)	Capaci.	Progr Especial	Adm. Centro/Re união	Projetos Ensino	Projetos Extensão	Projetos Pesq + Grp Pesq	Cargo Adm	Sub Total	Total
	Disc	Apoio	Orien	Mnt		Disc	Apoio	Orien		Disc	Apoio	Orien													
1	10,76	9,76	0	0	20,52	0	0	0	0	0	0	0	0	10,76	20,52	0	0	1,48	0	0	18	0	19,48	40	
2	13	9,14	8	0	30,14	0	0	0	0	0	0	0	0	13	30,14	0	1,1	5,76	0	2	1	0	9,86	40	
3	8	8	5,5	1	22,5	0	0	0	0	0	0	0	0	8	22,5	0	0	2	2	0	13,5	0	17,5	40	
4	8,51	8,51	0	0	17,02	0	0	0	0	0	0	0	0	8,51	17,02	0	0	2	0	0	18	0	20	37,02	
5	13	13	8	1	35	0	0	0	0	0	0	0	0	13	35	0	0	2	3	0	0	0	5	40	
6	15,5	8,25	1	2	26,75	0	0	0	0	0	0	0	0	15,5	26,75	0	0	1	0	2	10,25	0	13,25	40	
7 ***	1,5	1,5	0	0	3	0	0	0	0	0	0	0	0	1,5	3	0	0	2	1	1	16	0	20	23	
8	11	10	0	0	21	0	0	0	0	0	0	0	0	11	21	0	0	1	0	1	17	0	19	40	
9	18,24	11,49	1,25	0	30,98	0	0	0	0	0	0	0	0	18,24	30,98	0	0	2	0	0	7,02	0	9,02	40	
Docentes em cargos administrativos																									
Hitomi Mukai	6,5	5	6	0	17,5	0	0	0	0	0	0	0	0	6,5	17,5	0	0	1	0	0	3	18,5	22,5	40	
Julio Pacheco Monteiro Neto	8	8	2	0	18	0	0	0	0	0	0	0	0	8	18	0	0	1	0	1	1	19	22	40	
Paulo Sérgio Wolff	0	0	0	0	0	0	0	0	0	0	0	0	0	0	0	0	0	0	0	0	0	40	40	40	
Docentes Afastados/licenças como: saúde, maternidade, especial, sabática e remuneratória para fins de aposentadoria, etc.																									
Decio Lopes Cardoso ³	0	0	0	0	0	0	0	0	0	0	0	0	0	0	0	0	0	0	0	0	0	0	0	0	0
Total	114,01	92,65	31,75	4	242,41	0	0	0	0	0	0	0	0	114,01	242,41	0	1,1	21,24	6	7	104,77	77,5	217,61	460,02	
Docente	Graduação				Total Ensino Graduação	Lato Sensu			Total Ensino Lato	Stricto Sensu			PDE	Total Ensino Stricto	Total Disciplina (Grad + pós)	Total Ens. (disc + A.D + orient.)	Capaci.	Progr Especial	Adm. Centro/Re união	Projetos Ensino	Projetos Extensão	Projetos Pesq + Grp Pesq	Cargo Adm	Sub Total	Total
	Disc	Apoio	Orien	Mnt		Disc	Apoio	Orien		Disc	Apoio	Orien													
MÉDIA DA ÁREA	8,77	7,13	2,44	0,31	18,65	0,00	0,00	0,00	0,00	0,00	0,00	0,00	0,00	8,77	18,65	0,00	0,08	1,63	0,46	0,54	8,06	5,96	16,74	35,39	
MÉDIA DESCONTANDO OS AFASTAMENTOS/LICENÇAS	9,50	7,72	2,65	0,33	20,20	0,00	0,00	0,00	0,00	0,00	0,00	0,00	0,00	9,50	20,20	0,00	0,09	1,77	0,50	0,58	8,73	6,46	18,13	38,34	
MÉDIA DE DOCENTES DESCONTANDO AFASTADOS/LICENÇAS E EM CARGOS	11,06	8,85	2,64	0,44	22,99	0,00	0,00	0,00	0,00	0,00	0,00	0,00	0,00	11,06	22,99	0,00	0,12	2,14	0,67	0,67	11,20	0,00	14,79	37,78	
MÉDIA DE DOCENTES EM CARGOS	4,83	4,33	2,67	0,00	11,83	0,00	0,00	0,00	0,00	0,00	0,00	0,00	0,00	4,83	11,83	0,00	0,00	0,67	0,00	0,33	1,33	25,83	28,17	40,00	

Área de conhecimento: Ciência da Computação - RT-40

Docente	Graduação				Total Ensino Graduação	Lato Sensu			Total Ensino Lato	Stricto Sensu			PDE	Total Ensino Stricto	Total Disciplina (Grad + pós)	Total Ens. (disc + A.D + orient.)	Capaci.	Progr Especial	Adm. Centro/Re união	Projetos Ensino	Projetos Extensão	Projetos Pesq + Grp Pesq	Cargo Adm	Sub Total	Total
	Disc	Apoio	Orien	Mnt		Disc	Apoio	Orien		Disc	Apoio	Orien													
1	6	6	4,5	1	17,5	0	0	0	0	0	0	0	0	6	17,5	0	2	2	0	11	7,5	0	22,5	40	
2	8	8	6,75	2	24,75	0	0	0	0	0	0	0	0	8	24,75	0	0	2	0	6	7,25	0	15,25	40	
3	8,33	7,33	9	1	25,66	0	0	0	0	0	0	0	0	8,33	25,66	0	1	1	0	6,34	6	0	14,34	40	
4	6,5	6	0,6	0	13,1	0	0	0	0	1,32	3,96	18	0	23,28	7,82	36,38	0	0	0,62	0	1	2	0	3,62	40
5	7	6	6,75	0	19,75	0	0	0	0	1,5	4,5	4,25	0	10,25	8,5	30	0	1	2	0	4	3	0	10	40
6	8,5	8	4,5	0	21	0	0	0	0	0	0	0	0	8,5	21	0	8	2	3	0	6	0	19	40	
7	9	6	5,5	0	20,5	0	0	0	0	0	0	0	0	9	20,5	0	2	2	0	4	11,5	0	19,5	40	
8	10,33	7,33	6	0	23,66	0	0	0	0	0	0	0	0	10,33	23,66	0	8,3	7	0	0,04	1	0	16,34	40	
9	8,33	8,33	5,5	2	24,16	0	0	0	0	0	0	0	0	8,33	24,16	0	1	1	0	1	12,84	0	15,84	40	
Docentes em cargos administrativos																									
10	0	0	0	0	0	0	0	0	0	0	0	0	0	0	0	0	0	2	0	2	3	33	40	40	
11	12	6	0	1	19	0	0	0	0	0	0	0	0	12	19	0	0,5	0,5	0	5	3	12	21	40	
12	5	5	6,75	0	16,75	0	0	0	0	0	0	0	0	5	16,75	0	4	2	0	3	3	11,25	23,25	40	
Docentes Afastados/licenças como: saúde, maternidade, especial, sabática e remuneratória para fins de aposentadoria, etc.																									
13 ²	0	0	0	0	0	0	0	0	0	0	0	0	0	0	0	0	0	0	0	0	0	0	0	0	0
14 ⁴	0	0	0	0	0	0	0	0	0	0	0	0	0	0	0	0	0	0	0	0	0	0	0	0	0
Total	88,99	73,99	55,85	7	225,83	0	0	0	0	2,82	8,46	22,25	0	33,53	91,81	259,36	0	27,8	24,12	3	43,38	66,09	56,25	220,64	480
Docente	Graduação				Total Ensino Graduação	Lato Sensu			Total Ensino Lato	Stricto Sensu			PDE	Total Ensino Stricto	Total Disciplina (Grad + pós)	Total Ens. (disc + A.D + orient.)	Capaci.	Progr Especial	Adm. Centro/Re união	Projetos Ensino	Projetos Extensão	Projetos Pesq + Grp Pesq	Cargo Adm	Sub Total	Total
	Disc	Apoio	Orien	Mnt		Disc	Apoio	Orien		Disc	Apoio	Orien													
MÉDIA DA ÁREA	6,36	5,29	3,99	0,50	16,13	0,00	0,00	0,00	0,00	0,20	0,60	1,59	0,00	2,40	6,56	18,53	0,00	1,99	1,72	0,21	3,10	4,72	4,02	15,76	34,29
MÉDIA DESCONTANDO OS AFASTAMENTOS/LICENÇAS	6,85	5,69	4,30	0,54	17,37	0,00	0,00	0,00	0,00	0,22	0,65	1,71	0,00	2,58	7,06	19,95	0,00	2,14	1,86	0,23	3,34	5,08	4,33	16,97	36,92
MÉDIA DE DOCENTES DESCONTANDO AFASTADOS/LICENÇAS E EM CARGOS	7,20	6,30	4,91	0,60	19,01	0,00	0,00	0,00	0,00	0,28	0,85	2,23	0,00	3,35	7,48	22,36	0,00	2,33	1,96	0,30	3,34	5,71	0,00	13,64	36,00
MÉDIA DE DOCENTES EM CARGOS	5,67	3,67	2,25	0,33	11,92	0,00	0,00	0,00	0,00	0,00	0,00	0,00	0,00	0,00	5,67	11,92	0,00	1,50	1,50	0,00	3,33	3,00	18,75	28,08	40,00
TOTAL EFETIVOS CCET	Graduação				Total Ensino Graduação	Lato Sensu			Total Ensino Lato	Stricto Sensu			PDE	Total Ensino Stricto	Total Disciplina (Grad + pós)	Total Ens. (disc + A.D + orient.)	Capaci.	Progr Especial	Adm. Centro/Re união	Projetos Ensino	Projetos Extensão	Projetos Pesq + Grp Pesq	Cargo Adm	Sub Total	Total
	Disc	Apoio	Orien	Mnt		Disc	Apoio	Orien		Disc	Apoio	Orien													
Total	489,63	432,02	152,25	24,08	1097,98	3	6	2	11	69,57	189,87	354,32	0	613,76	562,2	1722,74	140	69,21	107,33	32	57,43	537,56	193,75	1137,28	2860,02
MÉDIA DO CENTRO	5,90	5,21	1,83	0,29	13,23	0,04	0,07	0,02	0,13	0,84	2,29	4,27	0,00	7,39	6,77	20,76	1,69	0,83	1,29	0,39	0,69	6,48	2,33	13,70	34,46
MÉDIA DESCONTANDO OS AFASTAMENTOS/LICENÇAS	6,80	6,00	2,11	0,33	15,25	0,04	0,08	0,03	0,15	0,97	2,64	4,92	0,00	8,52	7,81	23,93	1,94	0,96	1,49	0,44	0,80	7,47	2,69	15,80	39,72
MÉDIA DE DOCENTES DESCONTANDO AFASTADOS/LICENÇAS E EM CARGOS	7,31	6,50	2,23	0,40	16,43	0,05	0,10	0,03	0,19	0,96	2,63	4,44	0,00	8,03	8,32	24,65	2,41	0,93	1,66	0,53	0,74	8,72	0,00	15,00	39,66
MÉDIA DE DOCENTES EM CARGOS	4,68	3,95	1,65	0,07	10,35	0,00	0,00	0,00	0,00	0,99	2,65	6,93	0,00	10,57	5,67	20,91	0,00	1,11	0,78	0,07	1,02	2,27	13,84	19,09	40,00

Observação:
 * Afastamento Integral para Qualificação/Capacitação
 ** Afastamento Parcial para Qualificação/Capacitação
 *** Docente em Tratamento Médico Especializado
 1 Docente em Licença Maternidade
 2 Docente em Licença Sabática
 3 Docente em Licença Especial
 4 Docente em Licença Remuneratória para fins de aposentadoria

TEMPORÁRIOS

Área de conhecimento: Areas Básicas - Matemática

Docente	Graduação				Total Ensino Graduação	Lato Sensu			Total Ensino Lato	Stricto Sensu			PDE	Total Ensino Stricto	Total Disciplina (Grad + pós)	Total Ens. (disc + A.D + orient.)	Capaci.	Progr Especial	Adm. Centro/Reuniao	Projetos Ensino	Projetos Extensão	Projetos Pesq + Grp Pesq	Cargo Adm	Sub Total	Total
	Disc	Apoio	Orien	Mnt		Disc	Apoio	Orien		Disc	Apoio	Orien													
1	18	14,5	7,5	0	40	0	0	0	0	0	0	0	0	18	40	0	0	0	0	0	0	0	0	0	40
2	0	0	18,75	0	18,75	0	0	0	0	0	0	0	0	0	18,75	0	0	1,25	0	0	0	0	0	1,25	20
3	15	15	7,5	1	38,5	0	0	0	0	0	0	0	0	15	38,5	0	0	0,5	1	0	0	0	0	1,5	40
Total	33	29,5	33,75	1	97,25	0	0	0	0	0	0	0	0	33	97,25	0	0	1,75	1	0	0	0	0	2,75	100

- Na média das licenciaturas devem ser considerados, acrescidos os estágios diretos para atendimento da distribuição de carga horária, conforme disposto na Resolução nº 001/2018, 4/04/2018

Área de conhecimento: Estatística

Docente	Graduação				Total Ensino Graduação	Lato Sensu			Total Ensino Lato	Stricto Sensu			PDE	Total Ensino Stricto	Total Disciplina (Grad + pós)	Total Ens. (disc + A.D + orient.)	Capaci.	Progr Especial	Adm. Centro/Reuniao	Projetos Ensino	Projetos Extensão	Projetos Pesq + Grp Pesq	Cargo Adm	Sub Total	Total
	Disc	Apoio	Orien	Mnt		Disc	Apoio	Orien		Disc	Apoio	Orien													
1	3	3	0	0	6	2	4	0	6	0	0	0	0	0	5	12	0	0	0	0	0	0	0	0	12
Total	3	3	0	0	6	2	4	0	6	0	0	0	0	0	5	12	0	0	0	0	0	0	0	0	12

Área de conhecimento: Física

Docente	Graduação				Total Ensino Graduação	Lato Sensu			Total Ensino Lato	Stricto Sensu			PDE	Total Ensino Stricto	Total Disciplina (Grad + pós)	Total Ens. (disc + A.D + orient.)	Capaci.	Progr Especial	Adm. Centro/Reuniao	Projetos Ensino	Projetos Extensão	Projetos Pesq + Grp Pesq	Cargo Adm	Sub Total	Total
	Disc	Apoio	Orien	Mnt		Disc	Apoio	Orien		Disc	Apoio	Orien													
1	7,56	4,44	0	0	12	0	0	0	0	0	0	0	0	7,56	12	0	0	0	0	0	0	0	0	0	12
2	13,5	6,5	0	0	20	0	0	0	0	0	0	0	0	13,5	20	0	0	0	0	0	0	0	0	0	20
Total	21,06	10,94	0	0	32	0	0	0	0	0	0	0	0	21,06	32	0	0	0	0	0	0	0	0	0	32

Área de conhecimento: Engenharia Agrícola

Docente	Graduação				Total Ensino Graduação	Lato Sensu			Total Ensino Lato	Stricto Sensu			PDE	Total Ensino Stricto	Total Disciplina (Grad + pós)	Total Ens. (disc + A.D + orient.)	Capaci.	Progr Especial	Adm. Centro/Reuniao	Projetos Ensino	Projetos Extensão	Projetos Pesq + Grp Pesq	Cargo Adm	Sub Total	Total
	Disc	Apoio	Orien	Mnt		Disc	Apoio	Orien		Disc	Apoio	Orien													
1	5,23	3,21	0	0	8,44	0	0	0	0	0	0	0	0	5,23	8,44	0	0	0,56	0	0	0	0	0	0,56	9
2	6,3	6,3	3,5	2	18,1	0	0	0	0	0	0	0	0	6,3	18,1	0	0	1,4	0	0	0,5	0	0	1,9	20
3	6,04	5,03	0	0	11,07	0	0	0	0	0	0	0	0	6,04	11,07	0	0	0,93	0	0	0	0	0	0,93	12
4	11,5	10,5	0	0	22	0	0	0	0	0	0	0	0	11,5	22	0	0	1	0	1	0	0	2	24	
Total	29,07	25,04	3,5	2	59,61	0	0	0	0	0	0	0	0	29,07	59,61	0	0	3,89	0	1	0,5	0	0	5,39	65

Área de conhecimento: Engenharia Civil

Docente	Graduação				Total Ensino Graduação	Lato Sensu			Total Ensino Lato	Stricto Sensu			PDE	Total Ensino Stricto	Total Disciplina (Grad + pós)	Total Ens. (disc + A.D + orient.)	Capaci.	Progr Especial	Adm. Centro/Reuniao	Projetos Ensino	Projetos Extensão	Projetos Pesq + Grp Pesq	Cargo Adm	Sub Total	Total
	Disc	Apoio	Orien	Mnt		Disc	Apoio	Orien		Disc	Apoio	Orien													
1	10,5	8	0	0	18,5	0	0	0	0	0	0	0	0	10,5	18,5	0	0	1,5	0	0	0	0	0	1,5	20
Total	10,5	8	0	0	18,5	0	0	0	0	0	0	0	0	10,5	18,5	0	0	1,5	0	0	0	0	0	1,5	20

Área de conhecimento: Ciências da Computação

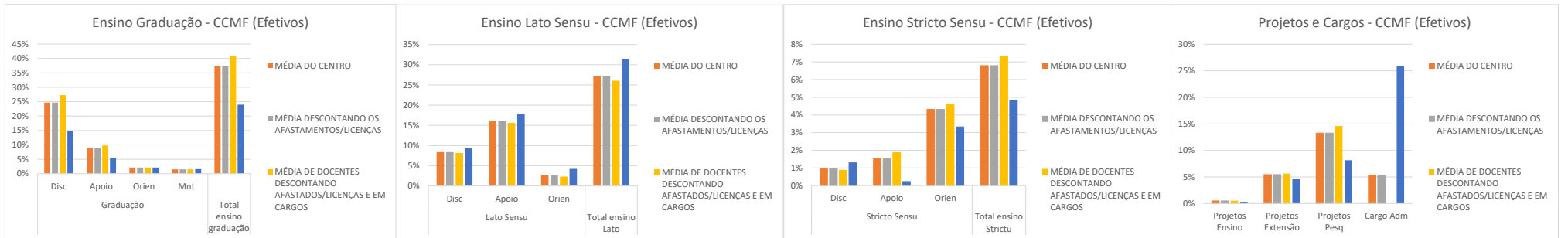
Docente	Graduação				Total Ensino Graduação	Lato Sensu			Total Ensino Lato	Stricto Sensu			PDE	Total Ensino Stricto	Total Disciplina (Grad + pós)	Total Ens. (disc + A.D + orient.)	Capaci.	Progr Especial	Adm. Centro/Reuniao	Projetos Ensino	Projetos Extensão	Projetos Pesq + Grp Pesq	Cargo Adm	Sub Total	Total
	Disc	Apoio	Orien	Mnt		Disc	Apoio	Orien		Disc	Apoio	Orien													
1	15,5	10,75	4,25	2	32,5	0	0	0	0	0	0	0	0	15,5	32,5	0	3	1,5	0	3	0	0	0	7,5	40
2	8	4	0	0	12	0	0	0	0	0	0	0	0	8	12	0	0	0	0	0	0	0	0	0	12
Total	23,5	14,75	4,25	2	44,5	0	0	0	0	0	0	0	0	23,5	44,5	0	3	1,5	0	3	0	0	0	7,5	52

CCMF

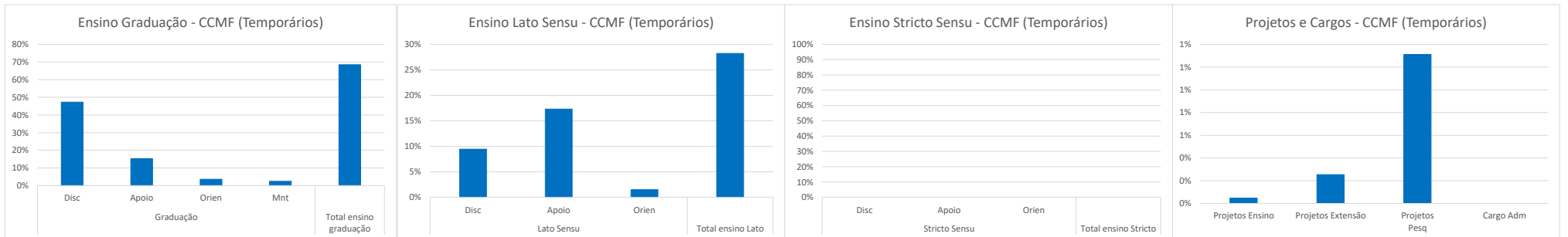
Cascavel

GRÁFICOS CCMF

TOTAL EFETIVOS CCMF	Graduação				Total ensino	Lato Sensu			Total ensino	Stricto Sensu			PDE	Total ensino	Total Disc	Total Ens.	Capaci.	Prg Especia	Adm. Centro/	Projetos Ensino	Projetos Extensã	Projetos Pesq	Cargo Adm	Sub Total	Total
	Disc	Apoio	Orien	Mnt		Disc	Apoio	Orien		Disc	Apoio	Orien													
MÉDIA DO CENTRO	25%	9%	2%	2%	37%	8%	16%	3%	27%	1%	2%	4%	0%	7%	34%	71%	1%	1%	3%	0%	5%	13%	5%	29%	100%
MÉDIA DESCONTANDO OS AFASTAMENTOS/LICENÇAS	25%	9%	2%	2%	37%	8%	16%	3%	27%	1%	2%	4%	0%	7%	34%	71%	1%	1%	3%	0%	5%	13%	5%	29%	100%
MÉDIA DE DOCENTES DESCONTANDO AFASTADOS/LICENÇAS E EM CARGOS	27%	10%	2%	1%	41%	8%	16%	2%	26%	1%	2%	5%	0%	7%	36%	74%	1%	1%	3%	1%	6%	15%	0%	26%	100%
MÉDIA DE DOCENTES EM CARGOS	15%	5%	2%	2%	24%	9%	18%	4%	31%	1%	0%	3%	0%	5%	25%	60%	0%	0%	1%	0%	5%	8%	26%	40%	100%



TOTAL TEMPORÁRIOS CCMF	Graduação				Total ensino	Lato Sensu			Total ensino	Stricto Sensu			PDE	Total ensino	Total Disc	Total Ens.	Capaci.	Prg Especia	Adm. Centro/	Projetos Ensino	Projetos Extensã	Projetos Pesq	Cargo Adm	Sub Total	Total
	Disc	Apoio	Orien	Mnt		Disc	Apoio	Orien		Disc	Apoio	Orien													
MÉDIA POR DOCENTES	47%	15%	4%	2%	68%	9%	17%	1%	28%	0%	0%	0%	0%	0%	57%	97%	0%	0%	2%	0%	0%	1%	0%	3%	100%



Área de conhecimento: Farmácia - RT-24

Docente	Graduação				Total Ensino Graduação	Lato Sensu			Total Ensino Lato	Stricto Sensu			PDE	Total Ensino Stricto	Total Disciplina (Grad + pós)	Total Ens. (disc + A.D + orient.)	Capaci.	Progr Especial	Adm. Centro/Reunião	Projetos Ensino	Projetos Extensão	Projetos Pesq + Grp Pesq	Cargo Adm	Sub Total	Total
	Disc	Apoio	Orien	Mnt		Disc	Apoio	Orien		Disc	Apoio	Orien													
1 ¹	0	0	0	0	0	0	0	0	0	0	0	0	0	0	0	0	0	0	0	0	0	0	0	0	0
Total	0	0	0	0	0	0	0	0	0	0	0	0	0	0	0	0	0	0	0	0	0	0	0	0	0
Docente	Graduação				Total Ensino Graduação	Lato Sensu			Total Ensino Lato	Stricto Sensu			PDE	Total Ensino Stricto	Total Disciplina (Grad + pós)	Total Ens. (disc + A.D + orient.)	Capaci.	Progr Especial	Adm. Centro/Reunião	Projetos Ensino	Projetos Extensão	Projetos Pesq + Grp Pesq	Cargo Adm	Sub Total	Total
Disc	Apoio	Orien	Mnt	Disc		Apoio	Orien	Disc		Apoio	Orien														
MÉDIA DA ÁREA	0,00	0,00	0,00	0,00	0,00	0,00	0,00	0,00	0,00	0,00	0,00	0,00	0,00	0,00	0,00	0,00	0,00	0,00	0,00	0,00	0,00	0,00	0,00	0,00	0,00
MÉDIA DESCONTANDO OS AFASTAMENTOS/LICENÇAS	0,00	0,00	0,00	0,00	0,00	0,00	0,00	0,00	0,00	0,00	0,00	0,00	0,00	0,00	0,00	0,00	0,00	0,00	0,00	0,00	0,00	0,00	0,00	0,00	0,00
MÉDIA DE DOCENTES DESCONTANDO AFASTADOS/LICENÇAS E EM CARGOS	0,00	0,00	0,00	0,00	0,00	0,00	0,00	0,00	0,00	0,00	0,00	0,00	0,00	0,00	0,00	0,00	0,00	0,00	0,00	0,00	0,00	0,00	0,00	0,00	0,00
MÉDIA DE DOCENTES EM CARGOS	0,00	0,00	0,00	0,00	0,00	0,00	0,00	0,00	0,00	0,00	0,00	0,00	0,00	0,00	0,00	0,00	0,00	0,00	0,00	0,00	0,00	0,00	0,00	0,00	0,00

Área de conhecimento: Farmácia - RT-40

Docente	Graduação				Total Ensino Graduação	Lato Sensu			Total Ensino Lato	Stricto Sensu			PDE	Total Ensino Stricto	Total Disciplina (Grad + pós)	Total Ens. (disc + A.D + orient.)	Capaci.	Progr Especial	Adm. Centro/Reunião	Projetos Ensino	Projetos Extensão	Projetos Pesq + Grp Pesq	Cargo Adm	Sub Total	Total
	Disc	Apoio	Orien	Mnt		Disc	Apoio	Orien		Disc	Apoio	Orien													
1	5,5	4,5	1,25	2	13,25	0,56	1,12	1	2,68	2,2	3,96	5,88	0	12,04	8,26	27,97	0	0,5	0,5	0	0	11,03	0	12,03	40
2	6,3	2,3	1,25	0	9,85	1,14	2,28	3	6,42	1,76	5,28	8	0	15,04	9,2	31,31	0	0	0	0	6	2,69	0	8,69	40
3	4	1,75	3,75	2	11,5	2,73	5,46	5	13,19	2,2	0	8	0	10,2	8,93	34,89	0	0	1,5	0	0,11	3,5	0	5,11	40
4	6,3	2,3	0	0	8,6	1,14	2,28	3	6,42	1,76	5,28	4	0	11,04	9,2	26,06	0	2	1	0	5	5,94	0	13,94	40
5	9,5	3,9	5	0	18,4	2,26	4,52	5	11,78	0	0	0	0	0	11,76	30,18	0	0	0	0	0	9,82	0	9,82	40
6	7,46	5,26	1,25	0	13,97	0	0	0	0	1,76	4	4	0	9,76	9,22	23,73	0	0	0	0	0	16,27	0	16,27	40
7	8	5	0	0	13	1,35	2,7	1	5,05	1,76	5,28	8	0	15,04	11,11	33,09	0	0	0	0	0	6,91	0	6,91	40
8	12,14	6,11	0	2	20,25	0	0	0	0	0	0	0	0	0	12,14	20,25	0	1,5	1	0	0	17,25	0	19,75	40
9	5,3	3,66	1,25	2	12,21	0,71	1,42	4	6,13	2	6	8	0	16	8,01	34,34	0	0	2	0	0	3,66	0	5,66	40
10	9,5	3,5	1,25	0	14,25	1,23	2,46	3	6,69	0	0	0	0	0	10,73	20,94	0	0	2	0	3	14,06	0	19,06	40
11	16,5	5,29	1,25	0	23,04	0	0	0	0	0	0	0	0	0	16,5	23,04	0	10	0	0	4	2,96	0	16,96	40
12	6,54	1,62	1,25	2	11,41	1,65	3,28	5	9,93	0	0	0	0	0	8,19	21,34	0	0	1,91	0	0	16,75	0	18,66	40
13	6,29	3,9	2,5	1	13,69	0	0	0	0	1,76	3,52	8	0	13,28	8,05	26,97	0	1	1,75	0	0	10,28	0	13,03	40
14	10,92	6,31	0	2	19,23	0,64	1,28	0	1,92	0,15	0,44	0	0	0,59	11,71	21,74	0	0	2	0	0	16,26	0	18,26	40
15	4,36	1,56	2,5	0	8,42	4,09	8,18	4	16,27	0	0	0	0	0	8,45	24,69	0	0	0	0	6	9,31	0	15,31	40
16	10	4	1,25	1	16,25	0	0	0	0	1,32	2	12	0	15,32	11,32	31,57	0	1	1	0	2	4,43	0	8,43	40
17	10	2,5	0	0	12,5	2,18	4,32	1	7,5	0	0	0	0	0	12,18	20	0	0	2	0	1	17	0	20	40
18	7	3,64	1,25	0	11,89	0	0	0	0	0	0	10	0	10	7	21,89	0	3,11	2	0	0	13	0	18,11	40
19	15,47	6,12	2,5	2	26,09	1,3	2,6	2	5,9	0	0	0	0	0	16,77	31,99	0	0	1	0	0	7,01	0	8,01	40
20	6,5	3,5	0	2	12	0	0	0	0	1,76	5	8	0	14,76	8,26	26,76	0	0	2	0	0	11,24	0	13,24	40
21	8,5	2,9	2,5	0	13,9	2,29	4,58	1	7,87	0	0	0	0	0	10,79	21,77	0	0	2	0	16,23	0	0	18,23	40
22	12,5	3,54	0	0	16,04	1,65	3,3	3	7,95	0	0	0	0	0	14,15	23,99	0	0	2	0	0	14,01	0	16,01	40
23	13,95	1,9	0	2	17,85	1,64	3,28	3	7,92	0	0	0	0	0	15,59	25,77	0	0	1	0	0	13,23	0	14,23	40
24	14,06	11,04	0	0	25,1	0	0	0	0	0	0	0	0	0	14,06	25,1	0	4	2	0	8,9	0	0	14,9	40

Área de conhecimento: Medicina - RT-12

Docente	Graduação				Total Ensino Graduação	Lato Sensu			Total Ensino Lato	Stricto Sensu			PDE	Total Ensino Stricto	Total Disciplina (Grad + pós)	Total Ens. (disc + A.D + orient.)	Capaci.	Progr Especial	Adm. Centro/Reunião	Projetos Ensino	Projetos Extensão	Projetos Pesq + Grp Pesq	Cargo Adm	Sub Total	Total
	Disc	Apoio	Orien	Mnt		Disc	Apoio	Orien		Disc	Apoio	Orien													
1	1,7	0,98	0	0	2,68	3,5	5	0	8,5	0	0	0	0	0	5,2	11,18	0	0	0,82	0	0	0	0	0,82	12
2	7,86	2,14	0	0	10	0	0	0	0	0	0	0	0	0	7,86	10	0	0	2	0	0	0	0	2	12
3	3,67	1,47	0	0	5,14	2	4	0	6	0	0	0	0	0	5,67	11,14	0	0	0,86	0	0	0	0	0,86	12
4	8,94	2,81	0	0	11,75	0	0	0	0	0	0	0	0	0	8,94	11,75	0	0	0,25	0	0	0	0	0,25	12
5	4,5	1,5	0	2	8	0	0	0	0	0	0	0	0	0	4,5	8	0	0	0	0	0	4	0	4	12

Docentes Afastados/licenças como: saúde, maternidade, especial, sabática e remuneratória para fins de aposentadoria, etc.

1 ¹	0	0	0	0	0	0	0	0	0	0	0	0	0	0	0	0	0	0	0	0	0	0	0	0	0	0
2 ³	0	0	0	0	0	0	0	0	0	0	0	0	0	0	0	0	0	0	0	0	0	0	0	0	0	0
3 ⁴	0	0	0	0	0	0	0	0	0	0	0	0	0	0	0	0	0	0	0	0	0	0	0	0	0	0
Total	26,67	8,9	0	2	37,57	5,5	9	0	14,5	0	0	0	0	0	32,17	52,07	0	0	3,93	0	0	4	0	7,93	60	

Docente	Graduação				Total Ensino Graduação	Lato Sensu			Total Ensino Lato	Stricto Sensu			PDE	Total Ensino Stricto	Total Disciplina (Grad + pós)	Total Ens. (disc + A.D + orient.)	Capaci.	Progr Especial	Adm. Centro/Reunião	Projetos Ensino	Projetos Extensão	Projetos Pesq + Grp Pesq	Cargo Adm	Sub Total	Total
	Disc	Apoio	Orien	Mnt		Disc	Apoio	Orien		Disc	Apoio	Orien													
MÉDIA DA ÁREA	3,33	1,11	0,00	0,25	4,70	0,69	1,13	0,00	1,81	0,00	0,00	0,00	0,00	0,00	4,02	6,51	0,00	0,00	0,49	0,00	0,00	0,50	0,00	0,99	7,50
MÉDIA DESCONTANDO OS AFASTAMENTOS/LICENÇAS	5,33	1,78	0,00	0,40	7,51	1,10	1,80	0,00	2,90	0,00	0,00	0,00	0,00	0,00	6,43	10,41	0,00	0,00	0,79	0,00	0,00	0,80	0,00	1,59	12,00
MÉDIA DE DOCENTES DESCONTANDO AFASTADOS/LICENÇAS E EM CARGOS	5,33	1,78	0,00	0,40	7,51	1,10	1,80	0,00	2,90	0,00	0,00	0,00	0,00	0,00	6,43	10,41	0,00	0,00	0,79	0,00	0,00	0,80	0,00	1,59	12,00
MÉDIA DE DOCENTES EM CARGOS	0,00	0,00	0,00	0,00	0,00	0,00	0,00	0,00	0,00	0,00	0,00	0,00	0,00	0,00	0,00	0,00	0,00	0,00	0,00	0,00	0,00	0,00	0,00	0,00	0,00

Área de conhecimento: Medicina - RT-20

Docente	Graduação				Total Ensino Graduação	Lato Sensu			Total Ensino Lato	Stricto Sensu			PDE	Total Ensino Stricto	Total Disciplina (Grad + pós)	Total Ens. (disc + A.D + orient.)	Capaci.	Progr Especial	Adm. Centro/Reunião	Projetos Ensino	Projetos Extensão	Projetos Pesq + Grp Pesq	Cargo Adm	Sub Total	Total
	Disc	Apoio	Orien	Mnt		Disc	Apoio	Orien		Disc	Apoio	Orien													
1	7,5	6,02	1,25	0	14,77	0	0	0	0	0	0	0	0	7,5	14,77	0	0	0	5,23	0	0	0	0	5,23	20
Total	7,5	6,02	1,25	0	14,77	0	0	0	0	0	0	0	0	7,5	14,77	0	0	0	5,23	0	0	0	0	5,23	20

Docente	Graduação				Total Ensino Graduação	Lato Sensu			Total Ensino Lato	Stricto Sensu			PDE	Total Ensino Stricto	Total Disciplina (Grad + pós)	Total Ens. (disc + A.D + orient.)	Capaci.	Progr Especial	Adm. Centro/Reunião	Projetos Ensino	Projetos Extensão	Projetos Pesq + Grp Pesq	Cargo Adm	Sub Total	Total
	Disc	Apoio	Orien	Mnt		Disc	Apoio	Orien		Disc	Apoio	Orien													
MÉDIA DA ÁREA	7,50	6,02	1,25	0,00	14,77	0,00	0,00	0,00	0,00	0,00	0,00	0,00	0,00	7,50	14,77	0,00	0,00	0,00	5,23	0,00	0,00	0,00	0,00	5,23	20,00
MÉDIA DESCONTANDO OS AFASTAMENTOS/LICENÇAS	7,50	6,02	1,25	0,00	14,77	0,00	0,00	0,00	0,00	0,00	0,00	0,00	0,00	7,50	14,77	0,00	0,00	0,00	5,23	0,00	0,00	0,00	0,00	5,23	20,00
MÉDIA DE DOCENTES DESCONTANDO AFASTADOS/LICENÇAS E EM CARGOS	7,50	6,02	1,25	0,00	14,77	0,00	0,00	0,00	0,00	0,00	0,00	0,00	0,00	7,50	14,77	0,00	0,00	0,00	5,23	0,00	0,00	0,00	0,00	5,23	20,00
MÉDIA DE DOCENTES EM CARGOS	0,00	0,00	0,00	0,00	0,00	0,00	0,00	0,00	0,00	0,00	0,00	0,00	0,00	0,00	0,00	0,00	0,00	0,00	0,00	0,00	0,00	0,00	0,00	0,00	0,00

Área de conhecimento: Medicina - RT-24

Docente	Graduação				Total Ensino Graduação	Lato Sensu			Total Ensino Lato	Stricto Sensu			PDE	Total Ensino Stricto	Total Disciplina (Grad + pós)	Total Ens. (disc + A.D + orient.)	Capaci.	Progr Especial	Adm. Centro/Reunião	Projetos Ensino	Projetos Extensão	Projetos Pesq + Grp Pesq	Cargo Adm	Sub Total	Total
	Disc	Apoio	Orien	Mnt		Disc	Apoio	Orien		Disc	Apoio	Orien													
1	17,01	5,02	0	0	22,03	0	0	0	0	0	0	0	0	17,01	22,03	0	0	1,97	0	0	0	0	1,97	24	
2	11,5	3,5	0	0	15	3	6	0	9	0	0	0	0	0	14,5	24	0	0	0	0	0	0	0	0	24
3*	0	0	0	0	0	0	0	0	0	0	0	0	0	0	0	24	0	0	0	0	0	0	24	24	
4	8,57	2,42	0	0	10,99	4,5	8,51	0	13,01	0	0	0	0	0	13,07	24	0	0	0	0	0	0	0	0	24
5	7,47	2,3	0	0	9,77	4,2	8,4	0	12,6	0	0	0	0	0	11,67	22,37	0	0	1,63	0	0	0	0	1,63	24
6	5,5	2	0	0	7,5	5,5	11	0	16,5	0	0	0	0	0	11	24	0	0	0	0	0	0	0	0	24
7	8,57	2,42	0	0	10,99	2,5	5	0	7,5	0	0	0	0	0	11,07	18,49	0	0	5,51	0	0	0	0	5,51	24
8	7,52	2	2,5	0	12,02	3,85	7,13	0	10,98	0	0	0	0	0	11,37	23	0	0	1	0	0	0	0	1	24

9	9,01	3,52	0	0	12,53	4	7,47	0	11,47	0	0	0	0	0	13,01	24	0	0	0	0	0	0	0	0	24
10	12,49	3,52	2,49	0	18,5	0,5	1	4	5,5	0	0	0	0	0	12,99	24	0	0	0	0	0	0	0	0	24
11	6,45	2,03	1,25	0	9,73	4,25	8,5	0	12,75	0	0	0	0	0	10,7	22,48	0	0	1,52	0	0	0	0	1,52	24
12	7,96	2,01	0	0	9,97	4,03	8	0	12,03	0	0	0	0	0	11,99	22	0	0	2	0	0	0	0	2	24
13	8,87	2,51	0	2	13,38	0	0	0	0	0	0	0	0	0	8,87	13,38	0	0	0,62	0	0	10	0	10,62	24
14	8,51	2,49	0	0	11	4	7	0	11	0	0	0	0	0	12,51	22	0	0	2	0	0	0	0	2	24
15	3,02	2,23	0	0	5,25	6	12	0	18	0	0	0	0	0	9,02	23,25	0	0	0,75	0	0	0	0	0,75	24
16	4,24	1,3	1,25	0	6,79	6	11,21	0	17,21	0	0	0	0	0	10,24	24	0	0	0	0	0	0	0	0	24
17	8,96	3,06	0	0	12,02	2	4	0	6	0	0	0	0	0	10,96	18,02	0	0	0	0	5,98	0	0	5,98	24
18	8,26	2,29	0	2	12,55	0	0	0	0	0	0	0	0	0	8,26	12,55	0	0	1,45	0	0	10	0	11,45	24
19	4,84	1,52	0	1	7,36	1,75	3,5	0	5,25	0	0	0	0	0	6,59	12,61	0	0	1,39	0	0	10	0	11,39	24

Docentes em cargos administrativos

20	3,98	1,04	1,25	0	6,27	4	8	2	14	0	0	0	0	0	7,98	20,27	0	0	0	0	0	0	3,73	3,73	24
21	1,08	0,29	0	0	1,37	2	4	0	6	0	0	0	0	0	3,08	7,37	0	0	0	0	0	0	16,63	16,63	24

Docentes Afastados/licenças como: saúde, maternidade, especial, sabática e remuneratória para fins de aposentadoria, etc.

22 ³	0	0	0	0	0	0	0	0	0	0	0	0	0	0	0	0	0	0	0	0	0	0	0	0	0
Total	153,81	47,47	8,74	5	215,02	62,08	120,72	6	188,8	0	0	0	0	0	215,89	403,82	24	0	19,84	0	5,98	30	20,36	100,18	504

Docente	Graduação				Total Ensino Graduação	Lato Sensu			Total Ensino Lato	Stricto Sensu			PDE	Total Ensino Stricto	Total Disciplina (Grad + pós)	Total Ens. (disc + A.D + orient.)	Capaci.	Progr Especial	Adm. Centro/Reunião	Projetos Ensino	Projetos Extensão	Projetos Pesq + Grp Pesq	Cargo Adm	Sub Total	Total
	Disc	Apoio	Orien	Mnt		Disc	Apoio	Orien		Disc	Apoio	Orien													
MÉDIA DA ÁREA	6,99	2,16	0,40	0,23	9,77	2,82	5,49	0,27	8,58	0,00	0,00	0,00	0,00	0,00	9,81	18,36	1,09	0,00	0,90	0,00	0,27	1,36	0,93	4,55	22,91
MÉDIA DESCONTANDO OS AFASTAMENTOS/LICENÇAS	7,32	2,26	0,42	0,24	10,24	2,96	5,75	0,29	8,99	0,00	0,00	0,00	0,00	0,00	10,28	19,23	1,14	0,00	0,94	0,00	0,28	1,43	0,97	4,77	24,00
MÉDIA DE DOCENTES DESCONTANDO AFASTADOS/LICENÇAS E EM CARGOS	7,83	2,43	0,39	0,26	10,91	2,95	5,72	0,21	8,88	0,00	0,00	0,00	0,00	0,00	10,78	19,80	1,26	0,00	1,04	0,00	0,31	1,58	0,00	4,20	24,00
MÉDIA DE DOCENTES EM CARGOS	2,53	0,67	0,63	0,00	3,82	3,00	6,00	1,00	10,00	0,00	0,00	0,00	0,00	0,00	5,53	13,82	0,00	0,00	0,00	0,00	0,00	0,00	10,18	10,18	24,00

Área de conhecimento: Medicina - RT-40

Docente	Graduação				Total Ensino Graduação	Lato Sensu			Total Ensino Lato	Stricto Sensu			PDE	Total Ensino Stricto	Total Disciplina (Grad + pós)	Total Ens. (disc + A.D + orient.)	Capaci.	Progr Especial	Adm. Centro/Reunião	Projetos Ensino	Projetos Extensão	Projetos Pesq + Grp Pesq	Cargo Adm	Sub Total	Total	
	Disc	Apoio	Orien	Mnt		Disc	Apoio	Orien		Disc	Apoio	Orien														
1	3,98	1,04	3,75	0	8,77	7	14	2	23	0	0	0	0	0	10,98	31,77	0	0	0	0	0	8,23	0	8,23	40	
2	7,03	1,76	0	0	8,79	4,5	9	0	13,5	0	0	0	0	0	11,53	22,29	0	0	1	0	16,71	0	0	17,71	40	
3	11,69	6,33	0	2	20,02	0	0	0	0	0	0	0	0	0	11,69	20,02	0	0	1,98	0	6	12	0	19,98	40	
4	10,04	2,76	0	2	14,8	4	8	0	12	0	0	0	0	0	14,04	26,8	0	0	2	11,2	0	0	0	13,2	40	
5	19,33	5,1	1,25	0	25,68	2	4	2	8	0	0	0	0	0	21,33	33,68	0	0	1	0	3	2,32	0	6,32	40	
6	16,54	5,28	0	0	21,82	0	0	0	0	0	0	0	0	0	16,54	21,82	0	0	0,18	0	18	0	0	18,18	40	
7	12,75	5,54	0	2	20,29	0	0	0	0	0	0	0	0	0	12,75	20,29	0	0	2	0	8	9,71	0	19,71	40	
8	12,03	3,05	0	0	15,08	1,75	3,5	0	5,25	0	0	0	0	0	13,78	20,33	0	0	2	0	7	10,67	0	19,67	40	
9	13	6,52	0	2	21,52	6,48	12	0	18,48	0	0	0	0	0	19,48	40	0	0	0	0	0	0	0	0	40	
10	10,49	3,1	0	0	13,59	4	8	0	12	0	0	0	0	0	14,49	25,59	0	0	0	0	14,41	0	0	14,41	40	
11	16,02	4,03	0	0	20,05	6,5	13	0	19,5	0	0	0	0	0	22,52	39,55	0	0	0,45	0	0	0	0	0	0,45	40
12	7,66	2,34	0	0	10	9	17	0	26	0	0	0	0	0	16,66	36	0	0	4	0	0	0	0	4	40	
13	31,9	7,1	0	0	39	0	0	0	0	0	0	0	0	0	31,9	39	0	0	1	0	0	0	0	1	40	
14	3,98	1,04	0	0	5,02	5,5	11	2	18,5	0	0	0	0	0	9,48	23,52	0	0	0	0	0	16,48	0	16,48	40	
15	11,01	3,07	1,25	0	15,33	6	11,67	0	17,67	0	0	0	0	0	17,01	33	0	0	4	0	3	0	0	7	40	
16	4,04	1,01	1,25	2	8,3	10,7	21	0	31,7	0	0	0	0	0	14,74	40	0	0	0	0	0	0	0	0	40	
17	4,78	1,48	0	0	6,26	11,5	22,24	0	33,74	0	0	0	0	0	16,28	40	0	0	0	0	0	0	0	0	40	
18	14,16	4,3	0	0	18,46	2	4	0	6	0	0	0	0	0	16,16	24,46	0	0	1,54	0	14	0	0	15,54	40	
19	5,44	1,78	3,75	0	10,97	9,03	18	0	27,03	0	0	0	0	0	14,47	38	0	0	2	0	0	0	0	2	40	

20	28,02	7,28	0	0	35,3	0	0	0	0	0	0	0	0	0	28,02	35,3	0	0	4,7	0	0	0	0	4,7	40	
21	10,26	5,78	0	2	18,04	0,7	1,4	0	2,1	0	0	0	0	0	10,96	20,14	0	0	2	0	7	10,86	0	19,86	40	
22	6,88	2,56	4,5	2	15,94	0,56	1,12	0	1,68	0,65	0	12	0	12,65	8,09	30,27	0	0	1	0	1,5	7,23	0	9,73	40	
23	5	2	0	0	7	3,15	6,3	0	9,45	0,03	0	8	0	8,03	8,18	24,48	0	0	0	0	0	15,52	0	15,52	40	
24	7,96	2,01	0	0	9,97	6	12	0	18	0	0	0	0	0	13,96	27,97	0	0	0	0	0	12,03	0	12,03	40	
25	10,76	2,97	0	0	13,73	8,5	15,77	0	24,27	0	0	0	0	0	19,26	38	0	0	2	0	0	0	0	2	40	
26	14,49	5,02	0	0	19,51	0,35	0,7	0	1,05	0	0	0	0	0	14,84	20,56	0	0	2	0	0	17,44	0	19,44	40	
27	9,5	2,67	0	0	12,17	8,21	15,62	2	25,83	0	0	0	0	0	17,71	38	0	0	2	0	0	0	0	2	40	
28	6,58	1,68	0	2	10,26	0	0	0	0	1,41	4,23	8	0	13,64	7,99	23,9	0	0,3	0,3	0,1	1	14,4	0	16,1	40	
29	7,07	2,55	1,25	0	10,87	9	16	2	27	0	0	0	0	0	16,07	37,87	0	0	0	0	0	2,13	0	2,13	40	
30	10,3	4,14	0	0	14,44	5	10	0	15	0	0	0	0	0	15,3	29,44	0	0	0	0	0	10,56	0	10,56	40	
31	11,26	6,12	8,75	2	28,13	2,5	5	4	11,5	0	0	0	0	0	13,76	39,63	0	0	0,37	0	0	0	0	0,37	40	
32	6,98	2,56	0	0	9,54	8	16	0	24	0	0	0	0	0	14,98	33,54	0	0	0	0	3	3,46	0	6,46	40	
33	16,01	4,26	0	0	20,27	0	0	0	0	0	0	0	0	0	16,01	20,27	0	0	1,73	0	2	16	0	19,73	40	
34	13,57	1,71	0	0	15,28	6,5	12,22	2	20,72	0	0	0	0	0	20,07	36	0	0	2	2	0	0	0	4	40	
35	15,52	4,43	0	0	19,95	5,45	10,6	0	16,05	0	0	0	0	0	20,97	36	0	0	4	0	0	0	0	4	40	
36	16,01	4,02	0	0	20,03	4	0	0	4	0	0	0	0	0	20,01	24,03	0	0	2	0	13,97	0	0	15,97	40	
37	4	1,21	0	0	5,21	7	14	0	21	0	0	0	0	0	11	26,21	0	0	0	0	0	13,79	0	13,79	40	
38	14,1	3,83	0	0	17,93	5,5	11	0	16,5	0	0	0	0	0	19,6	34,43	0	0	5,57	0	0	0	0	5,57	40	
39	5	1,26	0	0	6,26	10,74	21	2	33,74	0	0	0	0	0	15,74	40	0	0	0	0	0	0	0	0	40	
Docentes em cargos administrativos																										
40	4,75	1,45	2,5	0	8,7	5	10	2	17	0	0	0	0	0	9,75	25,7	0	0	0	0	0	6,3	8	14,3	40	
41	4,21	1,08	0	0	5,29	4,25	8,46	0	12,71	0	0	8	0	8	8,46	26	0	0	2	0	0	8	4	14	40	
42	9,17	2,92	0	2	14,09	5,7	11,4	1	18,1	0	0	0	0	0	14,87	32,19	0	0	0	0	5,31	0	2,5	7,81	40	
43	6,02	1,53	1,25	0	8,8	2	4	2	8	0	0	0	0	0	8,02	16,8	0	0	2	0	10	0	11,2	23,2	40	
44	3,4	1,21	0	0	4,61	7	14	0	21	0	0	0	0	0	10,4	25,61	0	0	0	0	8,39	0	6	14,39	40	
45	5,52	1,7	0	0	7,22	7	14	2	23	0	0	0	0	0	12,52	30,22	0	0	0	0	0	0	9,78	9,78	40	
46	8,02	3,53	0	0	11,55	5,5	10,95	0	16,45	0	0	0	0	0	13,52	28	0	0	0	0	0	0	12	12	40	
47	5,4	1,75	0	0	7,15	4	8	0	12	0	0	0	0	0	9,4	19,15	0	0	2	0	3	6	9,85	20,85	40	
48	16,34	4,35	1,25	0	21,94	2	4	4	10	1,25	0	0	0	0	18,34	31,94	0	0	0	0	0	0	8,06	8,06	40	
49	3,98	1,04	0	0	5,02	8	16	0	24	0	0	0	0	0	11,98	29,02	0	0	0	0	0	4	6,98	10,98	40	
50	12,5	3,52	1,25	0	17,27	4,74	4,48	6	15,22	0	0	0	0	0	17,24	32,49	0	0	0	0	1	3	3,51	7,51	40	
51	5,03	1,26	0	0	6,29	9,5	18,5	0	28	0	0	0	0	0	14,53	34,29	0	0	0	0	0	0	5,71	5,71	40	
Docentes Afastados/licenças como: saúde, maternidade, especial, sabática e remuneratória para fins de aposentadoria, etc.																										
52 ³	0	0	0	0	0	0	0	0	0	0	0	0	0	0	0	0	0	0	0	0	0	0	0	0	0	0
53 ³	0	0	0	0	0	0	0	0	0	0	0	0	0	0	0	0	0	0	0	0	0	0	0	0	0	0
Total	519,48	160,03	32	20	731,51	245,81	468,93	35	749,74	2,09	4,23	36	0	42,32	767,38	1523,57	0	0,3	58,82	13,3	146,29	210,13	87,59	516,43	2040	
Docente	Graduação				Total Ensino Graduação	Lato Sensu			Total Ensino Lato	Stricto Sensu			PDE	Total Ensino Stricto	Total Disciplina (Grad + pós)	Total Ens. (disc + A.D + orient.)	Capaci.	Progr Especial	Adm. Centro/Reunião	Projetos Ensino	Projetos Extensão	Projetos Pesq + Grp Pesq	Cargo Adm	Sub Total	Total	
	Disc	Apoio	Orien	Mnt		Disc	Apoio	Orien		Disc	Apoio	Orien														
MÉDIA DA ÁREA	9,80	3,02	0,60	0,38	13,80	4,64	8,85	0,66	14,15	0,04	0,08	0,68	0,00	0,80	14,48	28,75	0,00	0,01	1,11	0,25	2,76	3,96	1,65	9,74	38,49	
MÉDIA DESCONTANDO OS AFASTAMENTOS/LICENÇAS	10,19	3,14	0,63	0,39	14,34	4,82	9,19	0,69	14,70	0,04	0,08	0,71	0,00	0,83	15,05	29,87	0,00	0,01	1,15	0,26	2,87	4,12	1,72	10,13	40,00	
MÉDIA DE DOCENTES DESCONTANDO AFASTADOS/LICENÇAS E EM CARGOS	11,16	3,45	0,66	0,46	15,73	4,64	8,85	0,46	13,96	0,05	0,11	0,72	0,00	0,88	15,86	30,57	0,00	0,01	1,35	0,34	3,04	4,69	0,00	9,43	40,00	
MÉDIA DE DOCENTES EM CARGOS	7,03	2,11	0,52	0,17	9,83	5,39	10,32	1,42	17,12	0,00	0,00	0,67	0,00	0,67	12,42	27,62	0,00	0,00	0,50	0,00	2,31	2,28	7,30	12,38	40,00	

TOTAL EFETIVOS CCMF	Graduação				Total Ensino Graduação	Lato Sensu			Total Ensino Lato	Stricto Sensu			PDE	Total Ensino Stricto	Total Disciplina (Grad + pós)	Total Ens. (disc + A.D + orient.)	Capaci.	Progr Especial	Adm. Centro/Reunião	Projetos Ensino	Projetos Extensão	Projetos Pesq + Grp Pesq	Cargo Adm	Sub Total	Total
	Disc	Apoio	Orien	Mnt		Disc	Apoio	Orien		Disc	Apoio	Orien													
Total	1055,46	380,26	90,99	64,5	1591,21	358	686,44	116,11	1160,55	40,8	65,05	184,38	0	290,23	1454,26	3041,99	24	37,41	120,55	20,53	231,86	566,97	229,69	1231,01	4273
MÉDIA DO CENTRO	8,18	2,95	0,71	0,50	12,33	2,78	5,32	0,90	9,00	0,32	0,50	1,43	0,00	2,25	11,27	23,58	0,19	0,29	0,93	0,16	1,80	4,40	1,78	9,54	33,12
MÉDIA DESCONTANDO OS AFASTAMENTOS/LICENÇAS	8,80	3,17	0,76	0,54	13,26	2,98	5,72	0,97	9,67	0,34	0,54	1,54	0,00	2,42	12,12	25,35	0,20	0,31	1,00	0,17	1,93	4,72	1,91	10,26	35,61
MÉDIA DE DOCENTES DESCONTANDO AFASTADOS/LICENÇAS E EM CARGOS	9,52	3,42	0,74	0,52	14,21	2,84	5,44	0,81	9,09	0,30	0,65	1,60	0,00	2,55	12,67	25,85	0,25	0,37	1,18	0,19	1,97	5,10	0,00	9,05	34,90
MÉDIA DE DOCENTES EM CARGOS	5,73	2,09	0,83	0,61	9,26	3,58	6,90	1,64	12,12	0,50	0,09	1,28	0,00	1,87	9,82	23,25	0,00	0,09	0,26	0,09	1,79	3,15	9,99	15,36	38,61

Observação:

* Afastamento Integral para Qualificação/Capacitação

1 Docente em Licença Especial

2 Docente em Disposição Funcional para a CEMEPAR

3 Docente em Licença Remuneratória para fins de aposentadoria

4 Docente em Licença Sem Vencimento

TEMPORÁRIOS

Área de conhecimento: Farmácia

Docente	Graduação				Total Ensino Graduação	Lato Sensu			Total Ensino Lato	Stricto Sensu			PDE	Total Ensino Stricto	Total Disciplina (Grad + pós)	Total Ens. (disc + A.D + orient.)	Capaci.	Progr Especial	Adm. Centro/Reunião	Projetos Ensino	Projetos Extensão	Projetos Pesq + Grp Pesq	Cargo Adm	Sub Total	Total
	Disc	Apoio	Orien	Mnt		Disc	Apoio	Orien		Disc	Apoio	Orien													
1	12,6	5,04	0	2	19,64	0	0	0	0	0	0	0	0	12,6	19,64	0	0	0	0	0,36	0	0	0,36	20	
2	22,28	7,27	2,5	2	34,05	0,41	0,82	0	1,23	0	0	0	0	22,69	35,28	0	0	1	0	0	3,72	0	4,72	40	
3	6,56	1,64	0,7	1	9,9	5	8,55	0	13,55	0	0	0	0	11,56	23,45	0	0	0	0,25	0	0,3	0	0,55	24	
4	13,42	6,26	0	0	19,68	3,1	6,2	0	9,3	0	0	0	0	16,52	28,98	0	0	2	0	0	3,02	0	5,02	34	
5	5,48	3,02	2,5	1	12	0	0	0	0	0	0	0	0	5,48	12	0	0	0	0	0	0	0	0	12	
6	12,3	5,65	2,5	1	21,45	5,85	11,7	0	17,55	0	0	0	0	18,15	39	0	0	0	0	1	0	0	1	40	
7	25,24	0	0	0	25,24	3,8	2,96	2	8,76	0	0	0	0	29,04	34	0	0	0	0	0	0	0	0	34	
8	12,83	9,17	0	2	24	0	0	0	0	0	0	0	0	12,83	24	0	0	0	0	0	0	0	0	24	
Total	110,71	38,05	8,2	9	165,96	18,16	30,23	2	50,39	0	0	0	0	128,87	216,35	0	0	3	0,25	1,36	7,04	0	11,65	228	

Área de conhecimento: Medicina

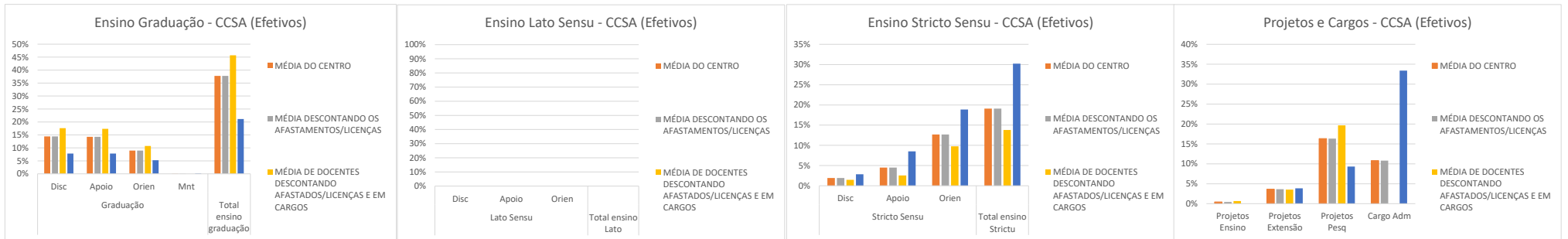
Docente	Graduação				Total Ensino Graduação	Lato Sensu			Total Ensino Lato	Stricto Sensu			PDE	Total Ensino Stricto	Total Disciplina (Grad + pós)	Total Ens. (disc + A.D + orient.)	Capaci.	Progr Especial	Adm. Centro/Reunião	Projetos Ensino	Projetos Extensão	Projetos Pesq + Grp Pesq	Cargo Adm	Sub Total	Total
	Disc	Apoio	Orien	Mnt		Disc	Apoio	Orien		Disc	Apoio	Orien													
1	14,34	4,66	0	1	20	0	0	0	0	0	0	0	0	14,34	20	0	0	0	0	0	0	0	0	0	20
2	8,26	2,3	1,44	0	12	0	0	0	0	0	0	0	0	8,26	12	0	0	0	0	0	0	0	0	0	12
3	1,8	1,04	3,75	0	6,59	4,51	8,9	0	13,41	0	0	0	0	6,31	20	0	0	0	0	0	0	0	0	0	20
4	13,01	4,05	2,5	2	21,56	0,5	1	0	1,5	0	0	0	0	13,51	23,06	0	0	0,94	0	0	0	0	0,94	24	
5	6,09	1,93	0	0	8,02	0	0	0	0	0	0	0	0	6,09	8,02	0	0	0,98	0	0	0	0	0,98	9	
6	25,4	6,43	1,25	0	33,08	1,75	3,17	2	6,92	0	0	0	0	27,15	40	0	0	0	0	0	0	0	0	0	40
7	15,72	4,28	0	0	20	0	0	0	0	0	0	0	0	15,72	20	0	0	0	0	0	0	0	0	20	
8	5,12	2,04	1,25	0	8,41	10	19,59	2	31,59	0	0	0	0	15,12	40	0	0	0	0	0	0	0	0	40	
9	7	4	0	0	11	0	0	0	0	0	0	0	0	7	11	0	0	1	0	0	0	0	1	12	
10	7,47	1,91	0,62	0	10	0	0	2	2	0	0	0	0	7,47	12	0	0	0	0	0	0	0	0	12	
11	3,54	1,3	0	0	4,84	5,16	10	0	15,16	0	0	0	0	8,7	20	0	0	0	0	0	0	0	0	0	20
12	13,19	3,88	0	1	18,07	0	0	0	0	0	0	0	0	13,19	18,07	0	0	1,93	0	0	0	0	1,93	20	
13	7,98	2,45	0	0	10,43	3,57	6	0	9,57	0	0	0	0	11,55	20	0	0	0	0	0	0	0	0	20	
14	13,96	3,53	0	0	17,49	7	14	0	21	0	0	0	0	20,96	38,49	0	0	1,51	0	0	0	0	1,51	40	
Total	142,88	43,8	10,81	4	201,49	32,49	62,66	6	101,15	0	0	0	0	175,37	302,64	0	0	6,36	0	0	0	0	1,51	6,36	309

CCSA

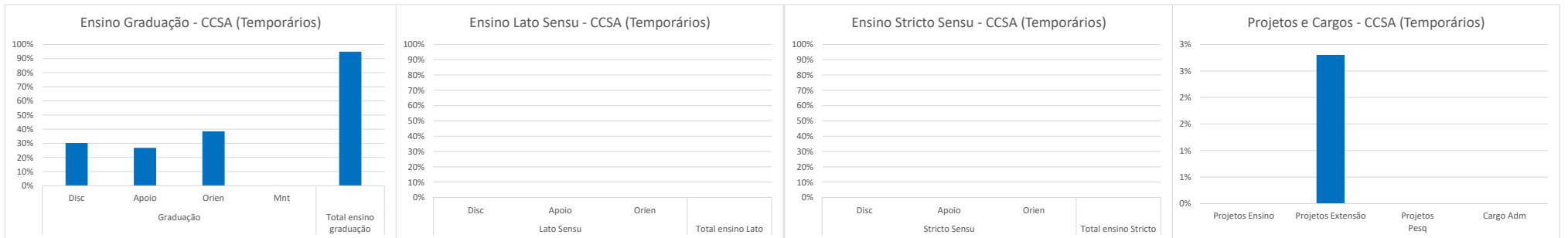
Cascavel

GRÁFICOS CCSA

TOTAL EFETIVOS CCSA	Graduação				Total ensino	Lato Sensu			Total ensino	Stricto Sensu			PDE	Total ensino	Total Disc	Total Ens.	Capaci.	Prg Especia	Adm. Centro/	Projetos Ensino	Projetos Extensã	Projetos Pesq	Cargo Adm	Sub Total	Total
	Disc	Apoio	Orien	Mnt		Disc	Apoio	Orien		Disc	Apoio	Orien													
MÉDIA DO CENTRO	14%	14%	9%	0%	38%	0%	0%	0%	0%	2%	4%	13%	0%	19%	16%	57%	9%	0%	3%	0%	4%	16%	11%	43%	100%
MÉDIA DESCONTANDO OS AFASTAMENTOS/LICENÇAS	14%	14%	9%	0%	38%	0%	0%	0%	0%	2%	4%	13%	0%	19%	16%	57%	9%	0%	3%	0%	4%	16%	11%	43%	100%
MÉDIA DE DOCENTES DESCONTANDO AFASTADOS/LICENÇAS E EM CARGOS	18%	17%	11%	0%	46%	0%	0%	0%	0%	1%	3%	10%	0%	14%	19%	60%	13%	0%	4%	1%	4%	20%	0%	40%	100%
MÉDIA DE DOCENTES EM CARGOS	8%	8%	5%	0%	21%	0%	0%	0%	0%	3%	9%	19%	0%	30%	11%	51%	0%	0%	2%	0%	4%	9%	33%	49%	100%



TOTAL TEMPORÁRIOS CCSA	Graduação				Total ensino	Lato Sensu			Total ensino	Stricto Sensu			PDE	Total ensino	Total Disc	Total Ens.	Capaci.	Prg Especia	Adm. Centro/	Projetos Ensino	Projetos Extensã	Projetos Pesq	Cargo Adm	Sub Total	Total
	Disc	Apoio	Orien	Mnt		Disc	Apoio	Orien		Disc	Apoio	Orien													
MÉDIA POR DOCENTES	30%	26%	38%	0%	95%	0%	0%	0%	0%	0%	0%	0%	0%	0%	30%	95%	0%	0%	3%	0%	3%	0%	0%	5%	100%



Área de conhecimento: Direito - RT-24

Docente	Graduação				Total Ensino Graduação	Lato Sensu			Total Ensino Lato	Stricto Sensu			PDE	Total Ensino Stricto	Total Disciplina (Grad + pós)	Total Ens. (disc + A.D + orient.)	Capaci.	Progr Especial	Adm. Centro/Re união	Projetos Ensino	Projetos Extensão	Projetos Pesq + Grp Pesq	Cargo Adm	Sub Total	Total
	Disc	Apoio	Orien	Mnt		Disc	Apoio	Orien		Disc	Apoio	Orien													
1	8	8	2,5	0	18,5	0	0	0	0	0	0	0	0	8	18,5	0	0	0	0	5,5	0	0	5,5	24	
Total	8	8	2,5	0	18,5	0	0	0	0	0	0	0	0	8	18,5	0	0	0	0	5,5	0	0	5,5	24	
Docente	Graduação				Total Ensino Graduação	Lato Sensu			Total Ensino Lato	Stricto Sensu			PDE	Total Ensino Stricto	Total Disciplina (Grad + pós)	Total Ens. (disc + A.D + orient.)	Capaci.	Progr Especial	Adm. Centro/Re união	Projetos Ensino	Projetos Extensão	Projetos Pesq + Grp Pesq	Cargo Adm	Sub Total	Total
Disc	Apoio	Orien	Mnt	Disc		Apoio	Orien	Disc		Apoio	Orien														
MÉDIA DA ÁREA	8,00	8,00	2,50	0,00	18,50	0,00	0,00	0,00	0,00	0,00	0,00	0,00	0,00	8,00	18,50	0,00	0,00	0,00	0,00	5,50	0,00	0,00	5,50	24,00	
MÉDIA DESCONTANDO OS AFASTAMENTOS/LICENÇAS	8,00	8,00	2,50	0,00	18,50	0,00	0,00	0,00	0,00	0,00	0,00	0,00	0,00	8,00	18,50	0,00	0,00	0,00	0,00	5,50	0,00	0,00	5,50	24,00	
MÉDIA DE DOCENTES DESCONTANDO AFASTADOS/LICENÇAS E EM CARGOS	8,00	8,00	2,50	0,00	18,50	0,00	0,00	0,00	0,00	0,00	0,00	0,00	0,00	8,00	18,50	0,00	0,00	0,00	0,00	5,50	0,00	0,00	5,50	24,00	
MÉDIA DE DOCENTES EM CARGOS	0,00	0,00	0,00	0,00	0,00	0,00	0,00	0,00	0,00	0,00	0,00	0,00	0,00	0,00	0,00	0,00	0,00	0,00	0,00	0,00	0,00	0,00	0,00	0,00	

Área de conhecimento: Sociologia - RT-40

Docente	Graduação				Total Ensino Graduação	Lato Sensu			Total Ensino Lato	Stricto Sensu			PDE	Total Ensino Stricto	Total Disciplina (Grad + pós)	Total Ens. (disc + A.D + orient.)	Capaci.	Progr Especial	Adm. Centro/Re união	Projetos Ensino	Projetos Extensão	Projetos Pesq + Grp Pesq	Cargo Adm	Sub Total	Total
	Disc	Apoio	Orien	Mnt		Disc	Apoio	Orien		Disc	Apoio	Orien													
Docentes em cargos administrativos																									
1	1	1	0	0	2	0	0	0	0	0	0	0	0	1	2	0	0	2	0	0	0	36	38	40	
2	5,5	5,5	0	0	11	0	0	0	0	0	0	0	0	5,5	11	0	0	2	0	12	6	9	29	40	
Total	6,5	6,5	0	0	13	0	0	0	0	0	0	0	0	6,5	13	0	0	4	0	12	6	45	67	80	
Docente	Graduação				Total Ensino Graduação	Lato Sensu			Total Ensino Lato	Stricto Sensu			PDE	Total Ensino Stricto	Total Disciplina (Grad + pós)	Total Ens. (disc + A.D + orient.)	Capaci.	Progr Especial	Adm. Centro/Re união	Projetos Ensino	Projetos Extensão	Projetos Pesq + Grp Pesq	Cargo Adm	Sub Total	Total
Disc	Apoio	Orien	Mnt	Disc		Apoio	Orien	Disc		Apoio	Orien														
MÉDIA DA ÁREA	3,25	3,25	0,00	0,00	6,50	0,00	0,00	0,00	0,00	0,00	0,00	0,00	0,00	3,25	6,50	0,00	0,00	2,00	0,00	6,00	3,00	22,50	33,50	40,00	
MÉDIA DESCONTANDO OS AFASTAMENTOS/LICENÇAS	3,25	3,25	0,00	0,00	6,50	0,00	0,00	0,00	0,00	0,00	0,00	0,00	0,00	3,25	6,50	0,00	0,00	2,00	0,00	6,00	3,00	22,50	33,50	40,00	
MÉDIA DE DOCENTES DESCONTANDO AFASTADOS/LICENÇAS E EM CARGOS	0,00	0,00	0,00	0,00	0,00	0,00	0,00	0,00	0,00	0,00	0,00	0,00	0,00	0,00	0,00	0,00	0,00	0,00	0,00	0,00	0,00	0,00	0,00	0,00	
MÉDIA DE DOCENTES EM CARGOS	3,25	3,25	0,00	0,00	6,50	0,00	0,00	0,00	0,00	0,00	0,00	0,00	0,00	3,25	6,50	0,00	0,00	2,00	0,00	6,00	3,00	22,50	33,50	40,00	

Área de conhecimento: Administração - RT-40

Docente	Graduação				Total Ensino Graduação	Lato Sensu			Total Ensino Lato	Stricto Sensu			PDE	Total Ensino Stricto	Total Disciplina (Grad + pós)	Total Ens. (disc + A.D + orient.)	Capaci.	Progr Especial	Adm. Centro/Re união	Projetos Ensino	Projetos Extensão	Projetos Pesq + Grp Pesq	Cargo Adm	Sub Total	Total
	Disc	Apoio	Orien	Mnt		Disc	Apoio	Orien		Disc	Apoio	Orien													
1	12	12	5,5	0	29,5	0	0	0	0	0	0	0	0	12	29,5	0	0	0	0	0	10,5	0	10,5	40	
2	12	12	5,5	0	29,5	0	0	0	0	0	0	0	0	12	29,5	0	0	5,5	0	0	5	0	10,5	40	
3	3	3	6,75	0	12,75	0	0	0	0	2,5	3	12	0	17,5	5,5	30,25	0	0	2	0	0	7,75	0	9,75	40
4	7	7	0	0	14	0	0	0	0	1	0	21	0	22	8	36	0	0	0	0	0	4	0	4	40
5*	0	0	0	0	0	0	0	0	0	0	0	0	0	0	0	0	40	0	0	0	0	0	0	40	40
6	4	4	5,25	0	13,25	0	0	0	0	1	3	16	0	20	5	33,25	0	0	2	0	0	4,75	0	6,75	40
Docentes em cargos administrativos																									
7	2	2	5	0	9	0	0	0	0	3	9	13	0	25	5	34	0	0	0,5	0	0	3,5	2	6	40
8	0	0	0	0	0	0	0	0	0	0	0	0	0	0	0	0	0	0	0	0	0	40	40	40	40
9	4	4	2,25	0	10,25	0	0	0	0	1,5	4,5	12	0	18	5,5	28,25	0	0,25	0,25	0	0	6	5,25	11,75	40
10	0	0	2	0	2	0	0	0	0	2	6	22	0	30	2	32	0	0	0	0	2	5	1	8	40
Docentes Afastados/licenças como: saúde, maternidade, especial, sabática e remuneratória para fins de aposentadoria, etc.																									
11 ¹	0	0	0	0	0	0	0	0	0	0	0	0	0	0	0	0	0	0	0	0	0	0	0	0	0
Total	44	44	32,25	0	120,25	0	0	0	0	11	25,5	96	0	132,5	55	252,75	40	0,25	10,25	0	2	46,5	48,25	147,25	400
Docente	Graduação				Total Ensino Graduação	Lato Sensu			Total Ensino Lato	Stricto Sensu			PDE	Total Ensino Stricto	Total Disciplina (Grad + pós)	Total Ens. (disc + A.D + orient.)	Capaci.	Progr Especial	Adm. Centro/Re união	Projetos Ensino	Projetos Extensão	Projetos Pesq + Grp Pesq	Cargo Adm	Sub Total	Total
	Disc	Apoio	Orien	Mnt		Disc	Apoio	Orien		Disc	Apoio	Orien													
MÉDIA DA ÁREA	4,00	4,00	2,93	0,00	10,93	0,00	0,00	0,00	0,00	1,00	2,32	8,73	0,00	12,05	5,00	22,98	3,64	0,02	0,93	0,00	0,18	4,23	4,39	13,39	36,36
MÉDIA DESCONTANDO OS AFASTAMENTOS/LICENÇAS	4,40	4,40	3,23	0,00	12,03	0,00	0,00	0,00	0,00	1,10	2,55	9,60	0,00	13,25	5,50	25,28	4,00	0,03	1,03	0,00	0,20	4,65	4,83	14,73	40,00
MÉDIA DE DOCENTES DESCONTANDO AFASTADOS/LICENÇAS E EM CARGOS	6,33	6,33	3,83	0,00	16,50	0,00	0,00	0,00	0,00	0,75	1,00	8,17	0,00	9,92	7,08	26,42	6,67	0,00	1,58	0,00	0,00	5,33	0,00	13,58	40,00
MÉDIA DE DOCENTES EM CARGOS	1,50	1,50	2,31	0,00	5,31	0,00	0,00	0,00	0,00	1,63	4,88	11,75	0,00	18,25	3,13	23,56	0,00	0,06	0,19	0,00	0,50	3,63	12,06	16,44	40,00

Área de conhecimento: Ciências Contábeis - RT-40

Docente	Graduação				Total Ensino Graduação	Lato Sensu			Total Ensino Lato	Stricto Sensu			PDE	Total Ensino Stricto	Total Disciplina (Grad + pós)	Total Ens. (disc + A.D + orient.)	Capaci.	Progr Especial	Adm. Centro/Re união	Projetos Ensino	Projetos Extensão	Projetos Pesq + Grp Pesq	Cargo Adm	Sub Total	Total
	Disc	Apoio	Orien	Mnt		Disc	Apoio	Orien		Disc	Apoio	Orien													
1	10	10	0	0	20	0	0	0	0	0,33	0	0	0	0,33	10,33	20,33	0	0	2	0	0	17,67	0	19,67	40
2	8	6	16,25	0	30,25	0	0	0	0	0	0	0	0	0	8	30,25	0	0	2	0	0	7,75	0	9,75	40
3	9	9	15	0	33	0	0	0	0	0	0	0	0	9	33	0	0	2	0	0	5	0	7	40	
4	6	6	12,5	0	24,5	0	0	0	0	1	0	8	0	9	7	33,5	0	0	1	0	0,5	5	0	6,5	40
5*	0	0	0	0	0	0	0	0	0	0	0	0	0	0	0	0	40	0	0	0	0	0	0	40	40
6*	0	0	0	0	0	0	0	0	0	0	0	0	0	0	0	0	40	0	0	0	0	0	0	40	40
7	8	8	2,5	0	18,5	0	0	0	0	3	9	8	0	20	11	38,5	0	0	1	0	0	0,5	0	1,5	40
8**	0	0	0	0	0	0	0	0	0	0	0	0	0	0	0	0	0	0	0	0	2	16	0	18	18
Docentes em cargos administrativos																									
9	4	4	2,5	0	10,5	0	0	0	0	3	9	12	0	24	7	34,5	0	0	0	0	0	1	4,5	5,5	40
10	4	4	7,5	0	15,5	0	0	0	0	1	3	12	0	16	5	31,5	0	0	0	0	0	2	6,5	8,5	40
11	4	4	0	0	8	0	0	0	0	1	3	8	0	12	5	20	0	0	2	0	0	8	10	20	40

Docentes Afastados/licenças como: saúde, maternidade, especial, sabática e remuneratória para fins de aposentadoria, etc.																									
12 ²	0	0	0	0	0	0	0	0	0	0	0	0	0	0	0	0	0	0	0	0	0	0	0	0	0
Total	53	51	56,25	0	160,25	0	0	0	0	9,33	24	48	0	81,33	62,33	241,58	80	0	10	0	2,5	62,92	21	176,42	418
Docente	Graduação				Total Ensino Graduação	Lato Sensu			Total Ensino Lato	Stricto Sensu			PDE	Total Ensino Stricto	Total Disciplina (Grad + pós)	Total Ens. (disc + A.D + orient.)	Capaci.	Progr Especial	Adm. Centro/Reunião	Projetos Ensino	Projetos Extensão	Projetos Pesq + Grp Pesq	Cargo Adm	Sub Total	Total
	Disc	Apoio	Orien	Mnt		Disc	Apoio	Orien		Disc	Apoio	Orien													
MÉDIA DA ÁREA	4,42	4,25	4,69	0,00	13,35	0,00	0,00	0,00	0,00	0,78	2,00	4,00	0,00	6,78	5,19	20,13	6,67	0,00	0,83	0,00	0,21	5,24	1,75	14,70	34,83
MÉDIA DESCONTANDO OS AFASTAMENTOS/LICENÇAS	4,82	4,64	5,11	0,00	14,57	0,00	0,00	0,00	0,00	0,85	2,18	4,36	0,00	7,39	5,67	21,96	7,27	0,00	0,91	0,00	0,23	5,72	1,91	16,04	38,00
MÉDIA DE DOCENTES DESCONTANDO AFASTADOS/LICENÇAS E EM CARGOS	5,13	4,88	5,78	0,00	15,78	0,00	0,00	0,00	0,00	0,54	1,13	2,00	0,00	3,67	5,67	19,45	10,00	0,00	1,00	0,00	0,31	6,49	0,00	17,80	37,25
MÉDIA DE DOCENTES EM CARGOS	4,00	4,00	3,33	0,00	11,33	0,00	0,00	0,00	0,00	1,67	5,00	10,67	0,00	17,33	5,67	28,67	0,00	0,00	0,67	0,00	0,00	3,67	7,00	11,33	40,00

Área de conhecimento: Ciências Econômicas - RT-40

Docente	Graduação				Total Ensino Graduação	Lato Sensu			Total Ensino Lato	Stricto Sensu			PDE	Total Ensino Stricto	Total Disciplina (Grad + pós)	Total Ens. (disc + A.D + orient.)	Capaci.	Progr Especial	Adm. Centro/Reunião	Projetos Ensino	Projetos Extensão	Projetos Pesq + Grp Pesq	Cargo Adm	Sub Total	Total	
	Disc	Apoio	Orien	Mnt		Disc	Apoio	Orien		Disc	Apoio	Orien														
1	10	10	1,25	0	21,25	0	0	0	0	0	0	0	0	10	21,25	0	1	2	0	15,75	0	0	18,75	40		
2	8	8	3,75	0	19,75	0	0	0	0	0	0	4	0	4	8	23,75	0	0	2	0	0	14,25	0	16,25	40	
3	8	8	5	0	21	0	0	0	0	0	0	0	0	8	21	0	0	2	0	0	17	0	0	19	40	
4	8	8	5	0	21	0	0	0	0	0	0	0	0	8	21	0	0	2	6	0	11	0	0	19	40	
5	8	8	1,25	0	17,25	0	0	0	0	2	6	5	0	13	10	30,25	0	0	1	0	8,75	0	0	9,75	40	
6	8	8	2,5	0	18,5	0	0	0	0	2	2	8	0	12	10	30,5	0	0	2	0	0	7,5	0	0	9,5	40
7	9,15	9,15	2,5	0	20,8	0	0	0	0	0	0	0	0	0	9,15	20,8	0	0	2	0	0	17,2	0	0	19,2	40
8	8	8	1,25	0	17,25	0	0	0	0	0,67	0,67	8	0	9,34	8,67	26,59	0	0	0	0	0	13,41	0	0	13,41	40
9	8	8	5	0	21	0	0	0	0	0	0	0	0	8	21	0	0	2	0	0	17	0	0	19	40	
Docentes em cargos administrativos																										
10	4	4	2,5	0	10,5	0	0	0	0	0	0	0	0	4	10,5	0	0	2	0	0	7,5	20	0	29,5	40	
11	6	6	1,25	1	14,25	0	0	0	0	1	3	4	0	8	7	22,25	0	0	0	0	3	2	12,75	0	17,75	40
Docentes Afastados/licenças como: saúde, maternidade, especial, sabática e remuneratória para fins de aposentadoria, etc.																										
12 ¹	0	0	0	0	0	0	0	0	0	0	0	0	0	0	0	0	0	0	0	0	0	0	0	0	0	
Total	85,15	85,15	31,25	1	202,55	0	0	0	0	5,67	11,67	29	0	46,34	90,82	248,89	0	1	17	6	27,5	106,86	32,75	191,11	440	
Docente	Graduação				Total Ensino Graduação	Lato Sensu			Total Ensino Lato	Stricto Sensu			PDE	Total Ensino Stricto	Total Disciplina (Grad + pós)	Total Ens. (disc + A.D + orient.)	Capaci.	Progr Especial	Adm. Centro/Reunião	Projetos Ensino	Projetos Extensão	Projetos Pesq + Grp Pesq	Cargo Adm	Sub Total	Total	
	Disc	Apoio	Orien	Mnt		Disc	Apoio	Orien		Disc	Apoio	Orien														
MÉDIA DA ÁREA	7,10	7,10	2,60	0,08	16,88	0,00	0,00	0,00	0,00	0,47	0,97	2,42	0,00	3,86	7,57	20,74	0,00	0,08	1,42	0,50	2,29	8,91	2,73	15,93	36,67	
MÉDIA DESCONTANDO OS AFASTAMENTOS/LICENÇAS	7,74	7,74	2,84	0,09	18,41	0,00	0,00	0,00	0,00	0,52	1,06	2,64	0,00	4,21	8,26	22,63	0,00	0,09	1,55	0,55	2,50	9,71	2,98	17,37	40,00	
MÉDIA DE DOCENTES DESCONTANDO AFASTADOS/LICENÇAS E EM CARGOS	8,35	8,35	3,06	0,00	19,76	0,00	0,00	0,00	0,00	0,52	0,96	2,78	0,00	4,26	8,87	24,02	0,00	0,11	1,67	0,67	2,72	10,82	0,00	15,98	40,00	
MÉDIA DE DOCENTES EM CARGOS	5,00	5,00	1,88	0,50	12,38	0,00	0,00	0,00	0,00	0,50	1,50	2,00	0,00	4,00	5,50	16,38	0,00	0,00	1,00	0,00	1,50	4,75	16,38	23,63	40,00	

TOTAL EFETIVOS CCSA	Graduação				Total Ensino Graduação	Lato Sensu			Total Ensino Lato	Stricto Sensu			PDE	Total Ensino Stricto	Total Disciplina (Grad + pós)	Total Ens. (disc + A.D + orient.)	Capaci.	Progr Especial	Adm. Centro/Reunião	Projetos Ensino	Projetos Extensão	Projetos Pesq + Grp Pesq	Cargo Adm	Sub Total	Total
	Disc	Apoio	Orien	Mnt		Disc	Apoio	Orien		Disc	Apoio	Orien													
Total	196,65	194,65	122,25	1	514,55	0	0	0	0	26	61,17	173	0	260,17	222,65	774,72	120	1,25	41,25	6	49,5	222,28	147	587,28	1362
MÉDIA DO CENTRO	5,18	5,12	3,22	0,03	13,54	0,00	0,00	0,00	0,00	0,68	1,61	4,55	0,00	6,85	5,86	20,39	3,16	0,03	1,09	0,16	1,30	5,85	3,87	15,45	35,84
MÉDIA DESCONTANDO OS AFASTAMENTOS/LICENÇAS	5,62	5,56	3,49	0,03	14,70	0,00	0,00	0,00	0,00	0,74	1,75	4,94	0,00	7,43	6,36	22,13	3,43	0,04	1,18	0,17	1,41	6,35	4,20	16,78	38,91
MÉDIA DE DOCENTES DESCONTANDO AFASTADOS/LICENÇAS E EM CARGOS	6,76	6,67	4,14	0,00	17,56	0,00	0,00	0,00	0,00	0,56	0,99	3,75	0,00	5,30	7,32	22,86	5,00	0,04	1,35	0,25	1,35	7,55	0,00	15,55	38,42
MÉDIA DE DOCENTES EM CARGOS	3,14	3,14	2,09	0,09	8,45	0,00	0,00	0,00	0,00	1,14	3,41	7,55	0,00	12,09	4,27	20,55	0,00	0,02	0,80	0,00	1,55	3,73	13,36	19,45	40,00

Observação:

* Afastamento Integral para Qualificação/Capacitação

** Afastamento por Medida Cautelar

1 Licença Sabática

2 Licença Remuneratória para fins de Aposentadoria

TEMPORÁRIOS

Área de conhecimento: Administração

Docente	Graduação				Total Ensino Graduação	Lato Sensu			Total Ensino Lato	Stricto Sensu			PDE	Total Ensino Stricto	Total Disciplina (Grad + pós)	Total Ens. (disc + A.D + orient.)	Capaci.	Progr Especial	Adm. Centro/Reunião	Projetos Ensino	Projetos Extensão	Projetos Pesq + Grp Pesq	Cargo Adm	Sub Total	Total
	Disc	Apoio	Orien	Mnt		Disc	Apoio	Orien		Disc	Apoio	Orien													
1	4	4	12	0	20	0	0	0	0	0	0	0	0	4	20	0	0	0	0	0	0	0	0	0	20
2	3	3	14	0	20	0	0	0	0	0	0	0	0	3	20	0	0	0	0	0	0	0	0	0	20
3	4	4	12	0	20	0	0	0	0	0	0	0	0	4	20	0	0	0	0	0	0	0	0	0	20
4	4	4	12	0	20	0	0	0	0	0	0	0	0	4	20	0	0	0	0	0	0	0	0	0	20
5	4	4	12	0	20	0	0	0	0	0	0	0	0	4	20	0	0	0	0	0	0	0	0	0	20
Total	19	19	62	0	100	0	0	0	0	0	0	0	0	19	100	0	0	0	0	0	0	0	0	0	100

Área de conhecimento: Ciências Contábeis

Docente	Graduação				Total Ensino Graduação	Lato Sensu			Total Ensino Lato	Stricto Sensu			PDE	Total Ensino Stricto	Total Disciplina (Grad + pós)	Total Ens. (disc + A.D + orient.)	Capaci.	Progr Especial	Adm. Centro/Reunião	Projetos Ensino	Projetos Extensão	Projetos Pesq + Grp Pesq	Cargo Adm	Sub Total	Total
	Disc	Apoio	Orien	Mnt		Disc	Apoio	Orien		Disc	Apoio	Orien													
1	12	12	10	0	34	0	0	0	0	0	0	0	0	12	34	0	0	0	0	6	0	0	0	6	40
2	6	6	6,25	0	18,25	0	0	0	0	0	0	0	0	6	18,25	0	0	1,75	0	0	0	0	0	1,75	20
3	8	8	4	0	20	0	0	0	0	0	0	0	0	8	20	0	0	0	0	0	0	0	0	0	20
4	10	1,5	12,5	0	24	0	0	0	0	0	0	0	0	10	24	0	0	0	0	0	0	0	0	0	24
5	8	8	2,5	0	18,5	0	0	0	0	0	0	0	0	8	18,5	0	0	1,5	0	0	0	0	0	1,5	20
6	8	6	5	0	19	0	0	0	0	0	0	0	0	8	19	0	0	1	0	0	0	0	0	1	20
Total	52	41,5	40,25	0	133,75	0	0	0	0	0	0	0	0	52	133,75	0	0	4,25	0	6	0	0	0	10,25	144

Área de conhecimento: Ciências Econômicas

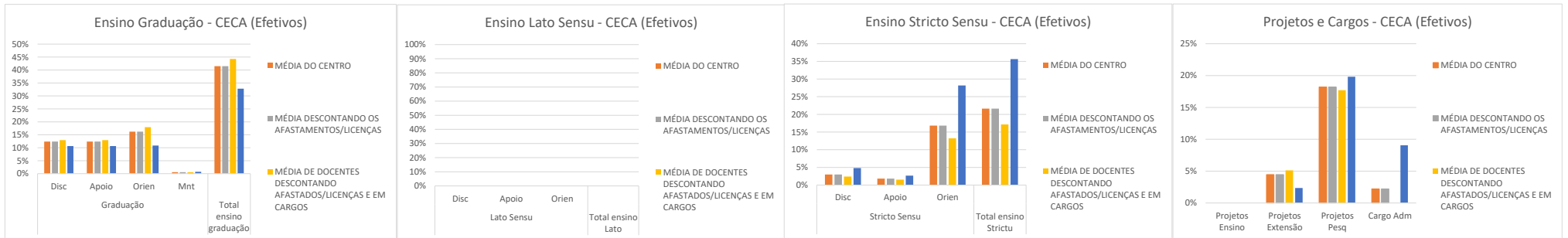
Docente	Graduação				Total Ensino Graduação	Lato Sensu			Total Ensino Lato	Stricto Sensu			PDE	Total Ensino Stricto	Total Disciplina (Grad + pós)	Total Ens. (disc + A.D + orient.)	Capaci.	Progr Especial	Adm. Centro/Reunião	Projetos Ensino	Projetos Extensão	Projetos Pesq + Grp Pesq	Cargo Adm	Sub Total	Total
	Disc	Apoio	Orien	Mnt		Disc	Apoio	Orien		Disc	Apoio	Orien													
1	14	14	7,5	0	35,5	0	0	0	0	0	0	0	0	14	35,5	0	0	2	0	2,5	0	0	0	4,5	40
2	6	6	6,25	0	18,25	0	0	0	0	0	0	0	0	6	18,25	0	0	1,75	0	0	0	0	0	1,75	20
Total	20	20	13,75	0	53,75	0	0	0	0	0	0	0	0	20	53,75	0	0	3,75	0	2,5	0	0	0	6,25	60

CECA

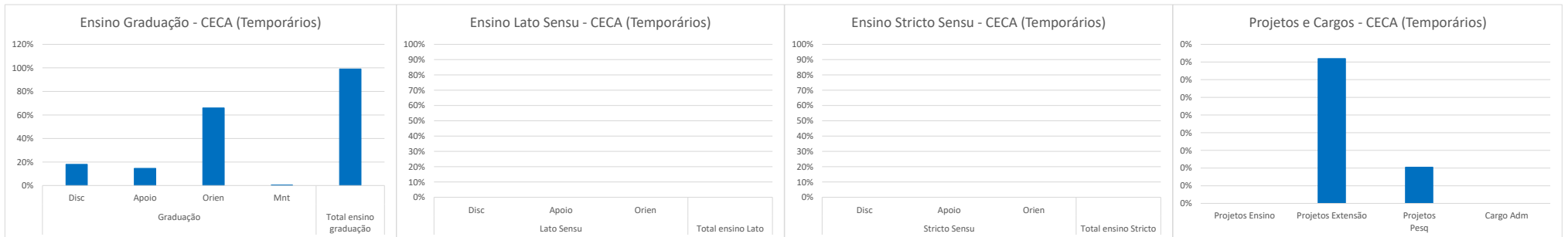
Cascavel

GRÁFICOS CECA

TOTAL EFETIVOS CECA	Graduação				Total ensino	Lato Sensu			Total ensino	Stricto Sensu			PDE	Total ensino	Total Disc	Total Ens.	Capaci.	Prg Especia	Adm. Centro/	Projetos Ensino	Projetos Extensã	Projetos Pesq	Cargo Adm	Sub Total	Total
	Disc	Apoio	Orien	Mnt		Disc	Apoio	Orien		Disc	Apoio	Orien													
MÉDIA DO CENTRO	12%	12%	16%	1%	42%	0%	0%	0%	0%	3%	2%	17%	0%	22%	15%	63%	9%	0%	2%	0%	4%	18%	2%	37%	100%
MÉDIA DESCONTANDO OS AFASTAMENTOS/LICENÇAS	12%	12%	16%	1%	42%	0%	0%	0%	0%	3%	2%	17%	0%	22%	15%	63%	9%	0%	2%	0%	4%	18%	2%	37%	100%
MÉDIA DE DOCENTES DESCONTANDO AFASTADOS/LICENÇAS E EM CARGOS	13%	13%	18%	1%	44%	0%	0%	0%	0%	2%	2%	13%	0%	17%	15%	61%	13%	1%	3%	0%	5%	18%	0%	39%	100%
MÉDIA DE DOCENTES EM CARGOS	11%	11%	11%	1%	33%	0%	0%	0%	0%	5%	3%	28%	0%	36%	15%	68%	0%	0%	0%	0%	2%	20%	9%	32%	100%



TOTAL TEMPORÁRIOS CECA	Graduação				Total ensino	Lato Sensu			Total ensino	Stricto Sensu			PDE	Total ensino	Total Disc	Total Ens.	Capaci.	Prg Especia	Adm. Centro/	Projetos Ensino	Projetos Extensã	Projetos Pesq	Cargo Adm	Sub Total	Total
	Disc	Apoio	Orien	Mnt		Disc	Apoio	Orien		Disc	Apoio	Orien													
MÉDIA POR DOCENTES	18%	15%	66%	0%	99%	0%	0%	0%	0%	0%	0%	0%	0%	0%	18%	99%	0%	0%	0%	0%	0%	0%	0%	1%	100%



Área de conhecimento: Língua Portuguesa - RT-40

Docente	Graduação				Total Ensino Graduação	Lato Sensu			Total Ensino Lato	Stricto Sensu			PDE	Total Ensino Stricto	Total Disciplina (Grad + pós)	Total Ens. (disc + A.D + orient.)	Capaci.	Progr Especial	Adm. Centro/Re união	Projetos Ensino	Projetos Extensão	Projetos Pesq + Grp Pesq	Cargo Adm	Sub Total	Total
	Disc	Apoio	Orien	Mnt		Disc	Apoio	Orien		Disc	Apoio	Orien													
1	4	4	3,75	2	13,75	0	0	0	0	2,67	0	20	0	22,67	6,67	36,42	0	0	0	0	3,58	0	0	3,58	40
2	6	6	1,25	0	13,25	0	0	0	0	3,83	0	14,92	0	18,75	9,83	32	0	0	0	0	3	5	0	8	40
3	4	4	11,5	2	21,5	0	0	0	0	2,17	0	6	0	8,17	6,17	29,67	0	0	0	0	0	10,33	0	10,33	40
4	4	4	16,25	0	24,25	0	0	0	0	0	0	0	0	0	4	24,25	0	0	2	0	0	13,75	0	15,75	40
Docentes em cargos administrativos																									
5	4	4	17,5	2	27,5	0	0	0	0	0	0	0	0	0	4	27,5	0	0	0	0	8	4,5	0	12,5	40
6	4	4	4	0	12	0	0	0	0	3,5	0	16,5	0	20	7,5	32	0	0	0	0	0	8	0	8	40
7	4	4	0	0	8	0	0	0	0	2,16	0	17	0	19,16	6,16	27,16	0	0	0	0	2	10,84	0	12,84	40
8	4	4	2,5	1,5	12	0	0	0	0	3	0	19	0	22	7	34	0	0	0	0	0	6	0	6	40
9	4	4	3	0	11	0	0	0	0	6,16	0	14,84	0	21	10,16	32	0	0	0	0	0	8	0	8	40
Total	38	38	59,75	7,5	143,25	0	0	0	0	23,49	0	108,26	0	131,75	61,49	275	0	0	2	0	16,58	66,42	0	85	360
Docente	Graduação				Total Ensino Graduação	Lato Sensu			Total Ensino Lato	Stricto Sensu			PDE	Total Ensino Stricto	Total Disciplina (Grad + pós)	Total Ens. (disc + A.D + orient.)	Capaci.	Progr Especial	Adm. Centro/Re união	Projetos Ensino	Projetos Extensão	Projetos Pesq + Grp Pesq	Cargo Adm	Sub Total	Total
	Disc	Apoio	Orien	Mnt		Disc	Apoio	Orien		Disc	Apoio	Orien													
MÉDIA DA ÁREA	4,22	4,22	6,64	0,83	15,92	0,00	0,00	0,00	0,00	2,61	0,00	12,03	0,00	14,64	6,83	30,56	0,00	0,00	0,22	0,00	1,84	7,38	0,00	9,44	40,00
MÉDIA DESCONTANDO OS AFASTAMENTOS/LICENÇAS	4,22	4,22	6,64	0,83	15,92	0,00	0,00	0,00	0,00	2,61	0,00	12,03	0,00	14,64	6,83	30,56	0,00	0,00	0,22	0,00	1,84	7,38	0,00	9,44	40,00
MÉDIA DE DOCENTES DESCONTANDO AFASTADOS/LICENÇAS E EM CARGOS	4,50	4,50	8,19	1,00	18,19	0,00	0,00	0,00	0,00	2,17	0,00	10,23	0,00	12,40	6,67	30,59	0,00	0,00	0,50	0,00	1,65	7,27	0,00	9,42	40,00
MÉDIA DE DOCENTES EM CARGOS	4,00	4,00	5,40	0,70	14,10	0,00	0,00	0,00	0,00	2,96	0,00	13,47	0,00	16,43	6,96	30,53	0,00	0,00	0,00	0,00	2,00	7,47	0,00	9,47	40,00

Conforme o estabelecido na resolução nº 001/2018-CEPE, de 4 de Abril de 2018, a Carga-Horária de orientação em Estágio Direto (Cursos de Licenciatura, e de Direito) deve ser considerada como sala de aula, mantendo no mínimo 4 horas em disciplina na Graduação.
No campo "Total Disciplina" não foi computado a carga-horária de Estágio Direto.

Área de conhecimento: Literatura - RT-40

Docente	Graduação				Total Ensino Graduação	Lato Sensu			Total Ensino Lato	Stricto Sensu			PDE	Total Ensino Stricto	Total Disciplina (Grad + pós)	Total Ens. (disc + A.D + orient.)	Capaci.	Progr Especial	Adm. Centro/Re união	Projetos Ensino	Projetos Extensão	Projetos Pesq + Grp Pesq	Cargo Adm	Sub Total	Total
	Disc	Apoio	Orien	Mnt		Disc	Apoio	Orien		Disc	Apoio	Orien													
1	6	6	13,75	0	25,75	0	0	0	0	0	0	0	0	6	25,75	0	0	0	0	0	14,25	0	14,25	40	
2	8	8	8,75	0	24,75	0	0	0	0	0	0	0	0	8	24,75	0	5	2	0	0	8,25	0	15,25	40	
3	4	4	16,25	0	24,25	0	0	0	0	0	0	0	0	4	24,25	0	0	2	0	2	11,75	0	15,75	40	
Docentes em cargos administrativos																									
4	4	4	5	0	13	0	0	0	0	1,5	0	15,5	0	17	5,5	30	0	0	0	0	10	0	10	40	

Docentes Afastados/licenças como: saúde, maternidade, especial, sabática e remuneratória para fins de aposentadoria, etc.																									
5 ¹	0	0	0	0	0	0	0	0	0	0	0	0	0	0	0	0	0	0	0	0	0	0	0	0	
6 ¹	0	0	0	0	0	0	0	0	0	0	0	0	0	0	0	0	0	0	0	0	0	0	0	0	
Total	22	22	43,75	0	87,75	0	0	0	0	1,5	0	15,5	0	17	23,5	104,75	0	5	4	0	2	44,25	0	55,25	160
Docente	Graduação				Total Ensino Graduação	Lato Sensu			Total Ensino Lato	Stricto Sensu			PDE	Total Ensino Stricto	Total Disciplina (Grad + pós)	Total Ens. (disc + A.D + orient.)	Capac.	Progr Especial	Adm. Centro/Reunião	Projetos Ensino	Projetos Extensão	Projetos Pesq + Grp Pesq	Cargo Adm	Sub Total	Total
	Disc	Apoio	Orien	Mnt		Disc	Apoio	Orien		Disc	Apoio	Orien													
MÉDIA DA ÁREA	3,67	3,67	7,29	0,00	14,63	0,00	0,00	0,00	0,00	0,25	0,00	2,58	0,00	2,83	3,92	17,46	0,00	0,83	0,67	0,00	0,33	7,38	0,00	9,21	26,67
MÉDIA DESCONTANDO OS AFASTAMENTOS/LICENÇAS	5,50	5,50	10,94	0,00	21,94	0,00	0,00	0,00	0,00	0,38	0,00	3,88	0,00	4,25	5,88	26,19	0,00	1,25	1,00	0,00	0,50	11,06	0,00	13,81	40,00
MÉDIA DE DOCENTES DESCONTANDO AFASTADOS/LICENÇAS E EM CARGOS	6,00	6,00	12,92	0,00	24,92	0,00	0,00	0,00	0,00	0,00	0,00	0,00	0,00	0,00	6,00	24,92	0,00	1,67	1,33	0,00	0,67	11,42	0,00	15,08	40,00
MÉDIA DE DOCENTES EM CARGOS	4,00	4,00	5,00	0,00	13,00	0,00	0,00	0,00	0,00	1,50	0,00	15,50	0,00	17,00	5,50	30,00	0,00	0,00	0,00	0,00	0,00	10,00	0,00	10,00	40,00

Conforme o estabelecido na resolução nº 001/2018-CEPE, de 4 de Abril de 2018, a Carga-Horária de orientação em Estágio Direto (Cursos de Licenciatura, e de Direito) deve ser considerada como sala de aula, mantendo no mínimo 4 horas em disciplina na Graduação.
No campo "Total Disciplina" não foi computado a carga-horária de Estágio Direto.

Área de conhecimento: Língua Inglesa - RT-40

Docente	Graduação				Total Ensino Graduação	Lato Sensu			Total Ensino Lato	Stricto Sensu			PDE	Total Ensino Stricto	Total Disciplina (Grad + pós)	Total Ens. (disc + A.D + orient.)	Capac.	Progr Especial	Adm. Centro/Reunião	Projetos Ensino	Projetos Extensão	Projetos Pesq + Grp Pesq	Cargo Adm	Sub Total	Total
	Disc	Apoio	Orien	Mnt		Disc	Apoio	Orien		Disc	Apoio	Orien													
1	7	7	22,5	0	36,5	0	0	0	0	0	0	0	0	7	36,5	0	0	0	0	3,5	0	0	3,5	40	
2	9	9	0	0	18	0	0	0	0	0	0	10	0	10	9	28	0	0	0	0	5	7	0	12	40
3	8	8	7,5	0	23,5	0	0	0	0	0	0	0	0	8	23,5	0	0	2	0	0	14,5	0	16,5	40	
Docentes Afastados/licenças como: saúde, maternidade, especial, sabática e remuneratória para fins de aposentadoria, etc.																									
4 ²	0	0	0	0	0	0	0	0	0	0	0	0	0	0	0	0	0	0	0	0	0	0	0	0	0
5 ²	0	0	0	0	0	0	0	0	0	0	0	0	0	0	0	0	0	0	0	0	0	0	0	0	0
6 ³	0	0	0	0	0	0	0	0	0	0	0	0	0	0	0	0	0	0	0	0	0	0	0	0	0
Total	24	24	30	0	78	0	0	0	0	0	0	10	0	10	24	88	0	0	2	0	8,5	21,5	0	32	120
Docente	Graduação				Total Ensino Graduação	Lato Sensu			Total Ensino Lato	Stricto Sensu			PDE	Total Ensino Stricto	Total Disciplina (Grad + pós)	Total Ens. (disc + A.D + orient.)	Capac.	Progr Especial	Adm. Centro/Reunião	Projetos Ensino	Projetos Extensão	Projetos Pesq + Grp Pesq	Cargo Adm	Sub Total	Total
	Disc	Apoio	Orien	Mnt		Disc	Apoio	Orien		Disc	Apoio	Orien													
MÉDIA DA ÁREA	4,00	4,00	5,00	0,00	13,00	0,00	0,00	0,00	0,00	0,00	0,00	1,67	0,00	1,67	4,00	14,67	0,00	0,00	0,33	0,00	1,42	3,58	0,00	5,33	20,00
MÉDIA DESCONTANDO OS AFASTAMENTOS/LICENÇAS	8,00	8,00	10,00	0,00	26,00	0,00	0,00	0,00	0,00	0,00	0,00	3,33	0,00	3,33	8,00	29,33	0,00	0,00	0,67	0,00	2,83	7,17	0,00	10,67	40,00
MÉDIA DE DOCENTES DESCONTANDO AFASTADOS/LICENÇAS E EM CARGOS	8,00	8,00	10,00	0,00	26,00	0,00	0,00	0,00	0,00	0,00	0,00	3,33	0,00	3,33	8,00	29,33	0,00	0,00	0,67	0,00	2,83	7,17	0,00	10,67	40,00
MÉDIA DE DOCENTES EM CARGOS	0,00	0,00	0,00	0,00	0,00	0,00	0,00	0,00	0,00	0,00	0,00	0,00	0,00	0,00	0,00	0,00	0,00	0,00	0,00	0,00	0,00	0,00	0,00	0,00	0,00

Conforme o estabelecido na resolução nº 001/2018-CEPE, de 4 de Abril de 2018, a Carga-Horária de orientação em Estágio Direto (Cursos de Licenciatura, e de Direito) deve ser considerada como sala de aula, mantendo no mínimo 4 horas em disciplina na Graduação.

No campo "Total Disciplina" não foi computado a carga-horária de Estágio Direto.

Área de conhecimento: Língua Italiana - RT-40

Docente	Graduação				Total Ensino Graduação	Lato Sensu			Total Ensino Lato	Stricto Sensu			PDE	Total Ensino Stricto	Total Disciplina (Grad + pós)	Total Ens. (disc + A.D + orient.)	Capac.	Progr Especial	Adm. Centro/Re união	Projetos Ensino	Projetos Extensão	Projetos Pesq + Grp Pesq	Cargo Adm	Sub Total	Total
	Disc	Apoio	Orien	Mnt		Disc	Apoio	Orien		Disc	Apoio	Orien													
1	8	8	13,75	0	29,75	0	0	0	0	0	0	0	0	8	29,75	0	0	3	0	4	3,25	0	10,25	40	
2	12	12	3,75	2	29,75	0	0	0	0	0	0	0	0	12	29,75	0	0	2	0	2	6,25	0	10,25	40	
3*	0	0	0	0	0	0	0	0	0	0	0	0	0	0	0	40	0	0	0	0	0	0	40	40	
Docentes Afastados/licenças como: saúde, maternidade, especial, sabática e remuneratória para fins de aposentadoria, etc.																									
4 ⁴	0	0	0	0	0	0	0	0	0	0	0	0	0	0	0	0	0	0	0	0	0	0	0	0	0
Total	20	20	17,5	2	59,5	0	0	0	0	0	0	0	0	20	59,5	40	0	5	0	6	9,5	0	60,5	120	
Docente	Graduação				Total Ensino Graduação	Lato Sensu			Total Ensino Lato	Stricto Sensu			PDE	Total Ensino Stricto	Total Disciplina (Grad + pós)	Total Ens. (disc + A.D + orient.)	Capac.	Progr Especial	Adm. Centro/Re união	Projetos Ensino	Projetos Extensão	Projetos Pesq + Grp Pesq	Cargo Adm	Sub Total	Total
	Disc	Apoio	Orien	Mnt		Disc	Apoio	Orien		Disc	Apoio	Orien													
MÉDIA DA ÁREA	5,00	5,00	4,38	0,50	14,88	0,00	0,00	0,00	0,00	0,00	0,00	0,00	0,00	5,00	14,88	10,00	0,00	1,25	0,00	1,50	2,38	0,00	15,13	30,00	
MÉDIA DESCONTANDO OS AFASTAMENTOS/LICENÇAS	6,67	6,67	5,83	0,67	19,83	0,00	0,00	0,00	0,00	0,00	0,00	0,00	0,00	6,67	19,83	13,33	0,00	1,67	0,00	2,00	3,17	0,00	20,17	40,00	
MÉDIA DE DOCENTES DESCONTANDO AFASTADOS/LICENÇAS E EM CARGOS	6,67	6,67	5,83	0,67	19,83	0,00	0,00	0,00	0,00	0,00	0,00	0,00	0,00	6,67	19,83	13,33	0,00	1,67	0,00	2,00	3,17	0,00	20,17	40,00	
MÉDIA DE DOCENTES EM CARGOS	0,00	0,00	0,00	0,00	0,00	0,00	0,00	0,00	0,00	0,00	0,00	0,00	0,00	0,00	0,00	0,00	0,00	0,00	0,00	0,00	0,00	0,00	0,00	0,00	

Conforme o estabelecido na resolução nº 001/2018-CEPE, de 4 de Abril de 2018, a Carga-Horária de orientação em Estágio Direto (Cursos de Licenciatura, e de Direito) deve ser considerada como sala de aula, mantendo no mínimo 4 horas em disciplina na Graduação.

No campo "Total Disciplina" não foi computado a carga-horária de Estágio Direto.

Área de conhecimento: Língua Espanhola - RT-40

Docente	Graduação				Total Ensino Graduação	Lato Sensu			Total Ensino Lato	Stricto Sensu			PDE	Total Ensino Stricto	Total Disciplina (Grad + pós)	Total Ens. (disc + A.D + orient.)	Capac.	Progr Especial	Adm. Centro/Re união	Projetos Ensino	Projetos Extensão	Projetos Pesq + Grp Pesq	Cargo Adm	Sub Total	Total
	Disc	Apoio	Orien	Mnt		Disc	Apoio	Orien		Disc	Apoio	Orien													
1	6	6	1,25	1	14,25	0	0	0	0	2	0	17	0	19	8	33,25	0	0	2	0	2	2,75	0	6,75	40
2*	0	0	0	0	0	0	0	0	0	0	0	0	0	0	0	40	0	0	0	0	0	0	40	40	
3	9	9	5	2	25	0	0	0	0	0	0	0	0	9	25	0	0	0	0	10	5	0	15	40	
4	4	4	18,75	0	26,75	0	0	0	0	0	0	0	0	4	26,75	0	0	2	0	4	7,25	0	13,25	40	
Docentes em cargos administrativos																									
5	4	4	1,25	1	10,25	0	0	0	0	3,5	0	19	0	22,5	7,5	32,75	0	0	0	0	0	7,25	0	7,25	40
Total	23	23	26,25	4	76,25	0	0	0	0	5,5	0	36	0	41,5	28,5	117,75	40	0	4	0	16	22,25	0	82,25	200
Docente	Graduação				Total Ensino Graduação	Lato Sensu			Total Ensino Lato	Stricto Sensu			PDE	Total Ensino Stricto	Total Disciplina (Grad + pós)	Total Ens. (disc + A.D + orient.)	Capac.	Progr Especial	Adm. Centro/Re união	Projetos Ensino	Projetos Extensão	Projetos Pesq + Grp Pesq	Cargo Adm	Sub Total	Total
	Disc	Apoio	Orien	Mnt		Disc	Apoio	Orien		Disc	Apoio	Orien													
MÉDIA DA ÁREA	4,60	4,60	5,25	0,80	15,25	0,00	0,00	0,00	0,00	1,10	0,00	7,20	0,00	8,30	5,70	23,55	8,00	0,00	0,80	0,00	3,20	4,45	0,00	16,45	40,00
MÉDIA DESCONTANDO OS AFASTAMENTOS/LICENÇAS	4,60	4,60	5,25	0,80	15,25	0,00	0,00	0,00	0,00	1,10	0,00	7,20	0,00	8,30	5,70	23,55	8,00	0,00	0,80	0,00	3,20	4,45	0,00	16,45	40,00
MÉDIA DE DOCENTES DESCONTANDO AFASTADOS/LICENÇAS E EM CARGOS	4,75	4,75	6,25	0,75	16,50	0,00	0,00	0,00	0,00	0,50	0,00	4,25	0,00	4,75	5,25	21,25	10,00	0,00	1,00	0,00	4,00	3,75	0,00	18,75	40,00
MÉDIA DE DOCENTES EM CARGOS	4,00	4,00	1,25	1,00	10,25	0,00	0,00	0,00	0,00	3,50	0,00	19,00	0,00	22,50	7,50	32,75	0,00	0,00	0,00	0,00	0,00	7,25	0,00	7,25	40,00

Conforme o estabelecido na resolução nº 001/2018-CEPE, de 4 de Abril de 2018, a Carga-Horária de orientação em Estágio Direto (Cursos de Licenciatura, e de Direito) deve ser considerada como sala de aula, mantendo no mínimo 4 horas em disciplina na Graduação.

No campo "Total Disciplina" não foi computado a carga-horária de Estágio Direto.

Área de conhecimento: **Pedagogia - RT-40**

Docente	Graduação				Total Ensino Graduação	Lato Sensu			Total Ensino Lato	Stricto Sensu			PDE	Total Ensino Stricto	Total Disciplina (Grad + pós)	Total Ens. (disc + A.D + orient.)	Capac.	Progr Especial	Adm. Centro/Reunião	Projetos Ensino	Projetos Extensão	Projetos Pesq + Grp Pesq	Cargo Adm	Sub Total	Total
	Disc	Apoio	Orien	Mnt		Disc	Apoio	Orien		Disc	Apoio	Orien													
1	4	4	0	0	8	0	0	0	0	3	0	22	0	25	7	33	0	0	0	0	3	4	0	7	40
2	4	4	10	0	18	0	0	0	0	2	0	12	0	14	6	32	0	0	1	0	0	7	0	8	40
3	8	8	10	0	26	0	0	0	0	0	0	0	0	0	8	26	0	0	0	0	2	12	0	14	40
4	6	6	0	0	12	0	0	0	0	2	0	18	0	20	8	32	0	0	0	0	0	8	0	8	40
5*	0	0	0	0	0	0	0	0	0	0	0	0	0	0	0	0	40	0	0	0	0	0	0	40	40
6	4	4	12,5	0	20,5	0	0	0	0	0	0	0	0	0	4	20,5	0	0	2	0	3,5	14	0	19,5	40
7	4	4	17,5	0	25,5	0	0	0	0	0	0	0	0	0	4	25,5	0	0	0	0	8	6,5	0	14,5	40
8*	0	0	0	0	0	0	0	0	0	0	0	0	0	0	0	0	40	0	0	0	0	0	0	40	40
9	5	5	1,25	0	11,25	0	0	0	0	3	0	12	0	15	8	26,25	0	0	1	0	3,75	9	0	13,75	40
10*	0	0	0	0	0	0	0	0	0	0	0	0	0	0	0	0	40	0	0	0	0	0	0	40	40
11	9,5	9,5	0	0	19	0	0	0	0	0	0	0	0	0	9,5	19	0	0	0	0	15	6	0	21	40
12	8	8	11	0	27	0	0	0	0	0	0	0	0	0	8	27	0	0	10	0	2	1	0	13	40
13	8	8	5	0	21	0	0	0	0	0	0	0	0	0	8	21	0	0	1	0	9	9	0	19	40
14	8	8	6,25	0	22,25	0	0	0	0	0	0	0	0	0	8	22,25	0	0	2	0	0	15,75	0	17,75	40
15	4	4	10	0	18	0	0	0	0	2	4	10	0	16	6	34	0	0	0	0	0	6	0	6	40
16	5	5	0	0	10	0	0	0	0	3,5	0	26,5	0	30	8,5	40	0	0	0	0	0	0	0	0	40
17	4	4	12,5	0	20,5	0	0	0	0	2	6	4	0	12	6	32,5	0	0	1	0	0	6,5	0	7,5	40
18	3	3	15	0	21	0	0	0	0	0	0	0	0	0	3	21	0	0	2	0	0	17	0	19	40
19**	0	0	5	0	5	0	0	0	0	0	0	4	0	4	0	9	10	5	2	0	5	9	0	31	40
20	8	8	11,25	0	27,25	0	0	0	0	0	0	0	0	0	8	27,25	0	0	4	0	0	8,75	0	12,75	40
21	7	7	3,75	0	17,75	0	0	0	0	2	2	8	0	12	9	29,75	0	0	2	0	0	8,25	0	10,25	40
22	6	6	0	1	13	0	0	0	0	2	3	15	0	20	8	33	0	0	0	0	4	3	0	7	40
23	4	4	16,25	0	24,25	0	0	0	0	0	0	0	0	0	4	24,25	0	0	1,75	0	0	14	0	15,75	40
24*	0	0	0	0	0	0	0	0	0	0	0	0	0	0	0	0	40	0	0	0	0	0	0	40	40
25	4	4	15	0	23	0	0	0	0	0	0	0	0	0	4	23	0	0	2	0	0	15	0	17	40
26	6	6	1,25	0	13,25	0	0	0	0	2	0	24,75	0	26,75	8	40	0	0	0	0	0	0	0	0	40
27	4	4	15	0	23	0	0	0	0	0	0	0	0	0	4	23	0	0	0	0	8	9	0	17	40
28	6,5	6,5	12,5	0	25,5	0	0	0	0	0	0	0	0	0	6,5	25,5	0	0	0	0	0	14,5	0	14,5	40
29	6	6	0	0	12	0	0	0	0	2	6	2	0	10	8	22	0	0	0	0	0	18	0	18	40
30	4	4	0	0	8	0	0	0	0	4	4	16	0	24	8	32	0	0	0	0	0	8	0	8	40
31	8	8	11,25	0	27,25	0	0	0	0	0	0	0	0	0	8	27,25	0	0	4	0	0	8,75	0	12,75	40
32	6	6	7,5	0	19,5	0	0	0	0	2	6	4	0	12	8	31,5	0	0	2	0	0	6,5	0	8,5	40
33	5,5	5,5	5	0	16	0	0	0	0	6	0	18	0	24	11,5	40	0	0	0	0	0	0	0	0	40
Docentes em cargos administrativos																									
34	4	4	9	0	17	0	0	0	0	2	0	12	0	14	6	31	0	0	0	0	3	6	0	9	40
35	2	2	0	0	4	0	0	0	0	0	0	0	0	0	2	4	0	0	0	0	0	6	30	36	40
36	8	8	1,25	0	17,25	0	0	0	0	0	0	9	0	9	8	26,25	0	0	0	0	0	13,75	0	13,75	40
37	4	4	6	0	14	0	0	0	0	2	2	7,5	0	11,5	6	25,5	0	0	0	0	2	12,5	0	14,5	40
38	4	4	0	0	8	0	0	0	0	2	0	24	0	26	6	34	0	0	0	0	0	6	0	6	40
39	2	2	0	0	4	0	0	0	0	0	0	6	0	6	2	10	0	0	0	0	0	2	28	30	40
40	8	8	16,25	0	32,25	0	0	0	0	0	0	0	0	0	8	32,25	0	0	2	0	0	5,75	0	7,75	40
41	4	4	3,75	0	11,75	0	0	0	0	3	9	8	0	20	7	31,75	0	0	0	0	0	8,25	0	8,25	40
42	4	4	0	0	8	0	0	0	0	2	6	12	0	20	6	28	0	0	0	0	0	12	0	12	40
Docentes Afastados/licenças como: saúde, maternidade, especial, sabática e remuneratória para fins de aposentadoria, etc.																									

TEMPORÁRIOS

Área de conhecimento: Língua Portuguesa

Docente	Graduação				Total Ensino Graduação	Lato Sensu			Total Ensino Lato	Stricto Sensu			PDE	Total Ensino Stricto	Total Disciplina (Grad + pós)	Total Ens. (disc + AD + orient.)	Capac.	Progr Especial	Adm. Centro/Reunião	Projetos Ensino	Projetos Extensão	Projetos Pesq + Grp Pesq	Cargo Adm	Sub Total	Total
	Disc	Apoio	Orien	Mnt		Disc	Apoio	Orien		Disc	Apoio	Orien													
1	4	4	15	0	23	0	0	0	0	0	0	0	0	0	4	23	0	0	0	0	1	0	0	1	24
Total	4	4	15	0	23	0	0	0	0	0	0	0	0	0	4	23	0	0	0	0	1	0	0	1	24

Conforme o estabelecido na resolução nº 001/2018-CEPE, de 4 de Abril de 2018, a Carga-Horária de orientação em Estágio Direto (Cursos de Licenciatura, e de Direito) deve ser considerada como sala de aula, mantendo no mínimo 4 horas em disciplina na Graduação.
No campo "Total Disciplina" não foi computado a carga-horária de Estágio Direto.

Área de conhecimento: Literatura

Docente	Graduação				Total Ensino Graduação	Lato Sensu			Total Ensino Lato	Stricto Sensu			PDE	Total Ensino Stricto	Total Disciplina (Grad + pós)	Total Ens. (disc + AD + orient.)	Capac.	Progr Especial	Adm. Centro/Reunião	Projetos Ensino	Projetos Extensão	Projetos Pesq + Grp Pesq	Cargo Adm	Sub Total	Total
	Disc	Apoio	Orien	Mnt		Disc	Apoio	Orien		Disc	Apoio	Orien													
1	2	2	16	0	20	0	0	0	0	0	0	0	0	2	20	0	0	0	0	0	0	0	0	0	20
Total	2	2	16	0	20	0	0	0	0	0	0	0	0	2	20	0	0	0	0	0	0	0	0	0	20

Conforme o estabelecido na resolução nº 001/2018-CEPE, de 4 de Abril de 2018, a Carga-Horária de orientação em Estágio Direto (Cursos de Licenciatura, e de Direito) deve ser considerada como sala de aula, mantendo no mínimo 4 horas em disciplina na Graduação.
No campo "Total Disciplina" não foi computado a carga-horária de Estágio Direto.

Área de conhecimento: Língua Inglesa

Docente	Graduação				Total Ensino Graduação	Lato Sensu			Total Ensino Lato	Stricto Sensu			PDE	Total Ensino Stricto	Total Disciplina (Grad + pós)	Total Ens. (disc + AD + orient.)	Capac.	Progr Especial	Adm. Centro/Reunião	Projetos Ensino	Projetos Extensão	Projetos Pesq + Grp Pesq	Cargo Adm	Sub Total	Total
	Disc	Apoio	Orien	Mnt		Disc	Apoio	Orien		Disc	Apoio	Orien													
1	12	5,75	22	0	39,75	0	0	0	0	0	0	0	0	12	39,75	0	0	0	0	0	0	0,25	0	0,25	40
Total	12	5,75	22	0	39,75	0	0	0	0	0	0	0	0	12	39,75	0	0	0	0	0	0	0,25	0	0,25	40

Conforme o estabelecido na resolução nº 001/2018-CEPE, de 4 de Abril de 2018, a Carga-Horária de orientação em Estágio Direto (Cursos de Licenciatura, e de Direito) deve ser considerada como sala de aula, mantendo no mínimo 4 horas em disciplina na Graduação.
No campo "Total Disciplina" não foi computado a carga-horária de Estágio Direto.

Área de conhecimento: Língua Italiana

Docente	Graduação				Total Ensino Graduação	Lato Sensu			Total Ensino Lato	Stricto Sensu			PDE	Total Ensino Stricto	Total Disciplina (Grad + pós)	Total Ens. (disc + AD + orient.)	Capac.	Progr Especial	Adm. Centro/Reunião	Projetos Ensino	Projetos Extensão	Projetos Pesq + Grp Pesq	Cargo Adm	Sub Total	Total
	Disc	Apoio	Orien	Mnt		Disc	Apoio	Orien		Disc	Apoio	Orien													
1	12	12	16	0	40	0	0	0	0	0	0	0	0	12	40	0	0	0	0	0	0	0	0	0	40
Total	12	12	16	0	40	0	0	0	0	0	0	0	0	12	40	0	0	0	0	0	0	0	0	0	40

Conforme o estabelecido na resolução nº 001/2018-CEPE, de 4 de Abril de 2018, a Carga-Horária de orientação em Estágio Direto (Cursos de Licenciatura, e de Direito) deve ser considerada como sala de aula, mantendo no mínimo 4 horas em disciplina na Graduação.
No campo "Total Disciplina" não foi computado a carga-horária de Estágio Direto.

Área de conhecimento: Língua Espanhola

Docente	Graduação				Total Ensino Graduação	Lato Sensu			Total Ensino Lato	Stricto Sensu			PDE	Total Ensino Stricto	Total Disciplina (Grad + pós)	Total Ens. (disc + AD + orient.)	Capac.	Progr Especial	Adm. Centro/Reunião	Projetos Ensino	Projetos Extensão	Projetos Pesq + Grp Pesq	Cargo Adm	Sub Total	Total
	Disc	Apoio	Orien	Mnt		Disc	Apoio	Orien		Disc	Apoio	Orien													
1	8	6	25	1	40	0	0	0	0	0	0	0	0	8	40	0	0	0	0	0	0	0	0	0	40
Total	8	6	25	1	40	0	0	0	0	0	0	0	0	8	40	0	0	0	0	0	0	0	0	0	40

Conforme o estabelecido na resolução nº 001/2018-CEPE, de 4 de Abril de 2018, a Carga-Horária de orientação em Estágio Direto (Cursos de Licenciatura, e de Direito) deve ser considerada como sala de aula, mantendo no mínimo 4 horas em disciplina na Graduação.
No campo "Total Disciplina" não foi computado a carga-horária de Estágio Direto.

Área de conhecimento: Pedagogia

Docente	Graduação				Total Ensino Graduação	Lato Sensu			Total Ensino Lato	Stricto Sensu			PDE	Total Ensino Stricto	Total Disciplina (Grad + pós)	Total Ens. (disc + AD + orient.)	Capac.	Progr Especial	Adm. Centro/Reunião	Projetos Ensino	Projetos Extensão	Projetos Pesq + Grp Pesq	Cargo Adm	Sub Total	Total
	Disc	Apoio	Orien	Mnt		Disc	Apoio	Orien		Disc	Apoio	Orien													
1	2	2	15	0	19	0	0	0	0	0	0	0	0	2	19	0	0	1	0	0	0	0	0	1	20
2	2	2	16	0	20	0	0	0	0	0	0	0	0	2	20	0	0	0	0	0	0	0	0	0	20
3	2	2	16	0	20	0	0	0	0	0	0	0	0	2	20	0	0	0	0	0	0	0	0	0	20
4	0	0	20	0	20	0	0	0	0	0	0	0	0	0	20	0	0	0	0	0	0	0	0	0	20
Total	6	6	67	0	79	0	0	0	0	0	0	0	0	6	79	0	0	1	0	0	0	0	0	1	80

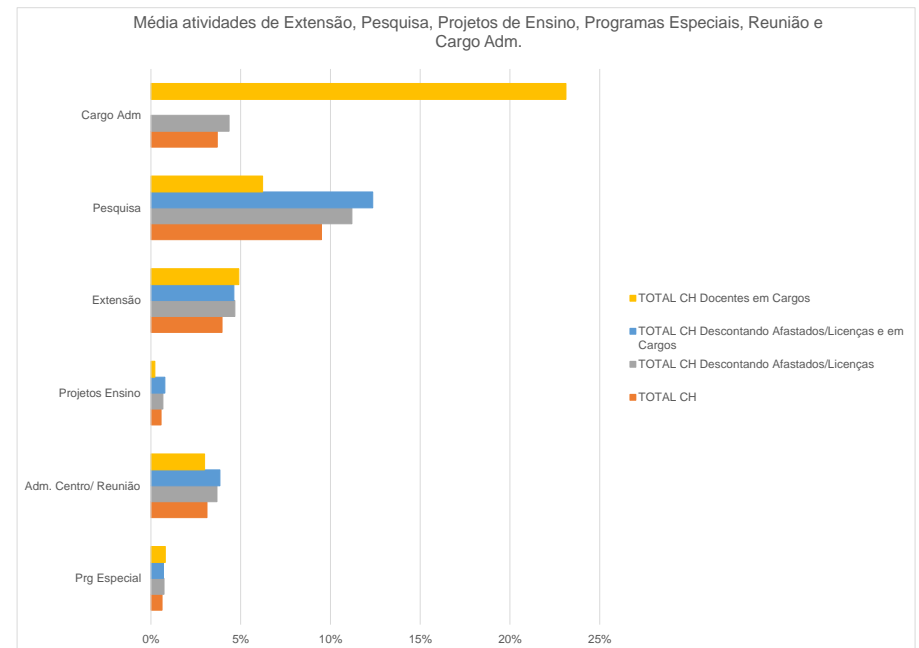
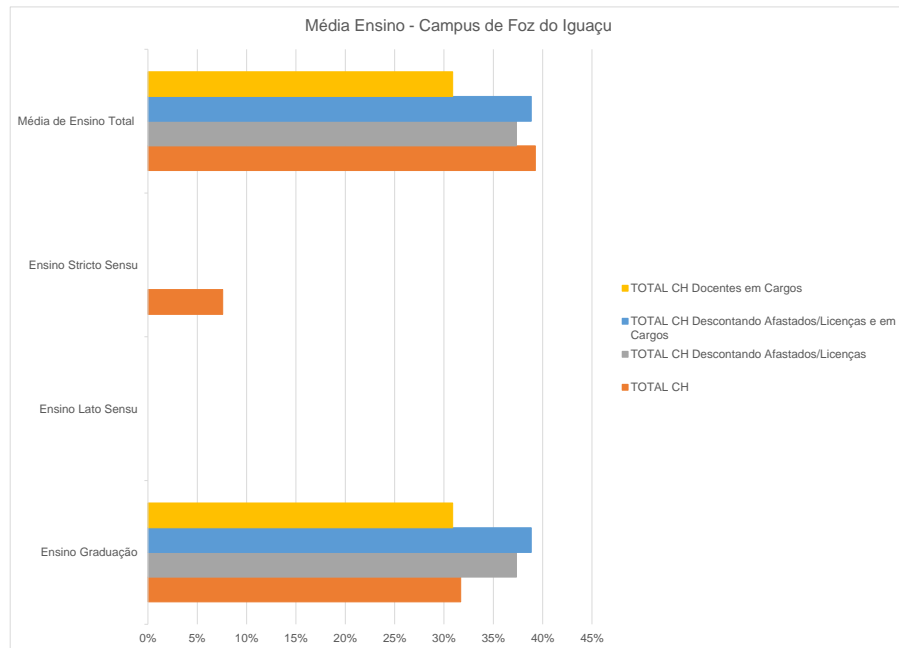
Conforme o estabelecido na resolução nº 001/2018-CEPE, de 4 de Abril de 2018, a Carga-Horária de orientação em Estágio Direto (Cursos de Licenciatura, e de Direito) deve ser considerada como sala de aula, mantendo no mínimo 4 horas em disciplina na Graduação.
No campo "Total Disciplina" não foi computado a carga-horária de Estágio Direto.



Foz do Iguaçu

GRÁFICOS DO CAMPUS DE FOZ DO IGUAÇU

Total Efetivos Foz	Ensino Graduação	Ensino Lato Sensu	Ensino Stricto Sensu	Média de Ensino Total	Prg Especial	Adm. Centro/ Reunião	Projetos Ensino	Extensão	Pesquisa	Cargo Adm
TOTAL CH	2740,91	0,00	654,93	3395,84	53,65	270,28	49,25	343,04	821,78	319,66
MÉDIA DO CAMPUS	32%	0%	8%	39%	1%	3%	1%	4%	10%	4%
TOTAL CH Descontando Afastados/Licenças	2740,91	0,00	0,00	2740,91	53,65	270,28	49,25	343,04	821,78	319,66
MÉDIA DO CAMPUS	37%	0%	0%	37%	1%	4%	1%	5%	11%	4%
TOTAL CH Descontando Afastados/Licenças e em Cargos	2313,94	0,00	0,00	2313,94	41,51	228,90	46,25	275,36	735,75	0,00
MÉDIA DO CAMPUS	39%	0%	0%	39%	1%	4%	1%	5%	12%	0%
TOTAL CH Docentes em Cargos	426,97	0,00	0,00	426,97	11,07	41,38	3,00	67,68	86,03	319,66
MÉDIA DO CAMPUS	31%	0%	0%	31%	1%	3%	0%	5%	6%	23%

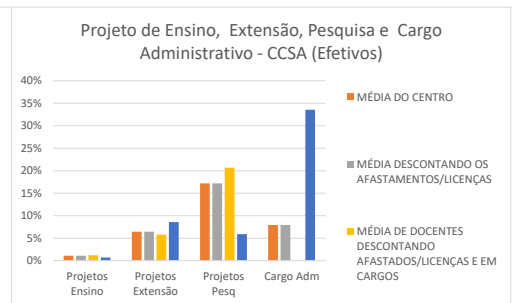
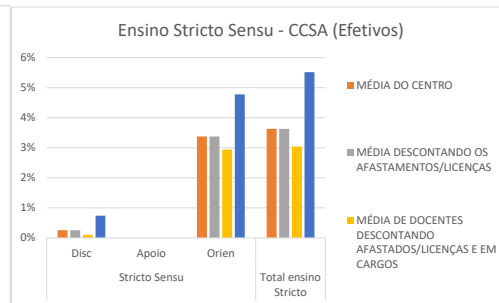
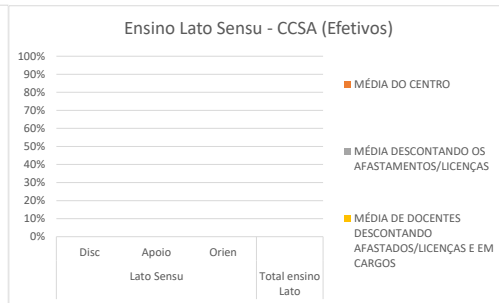
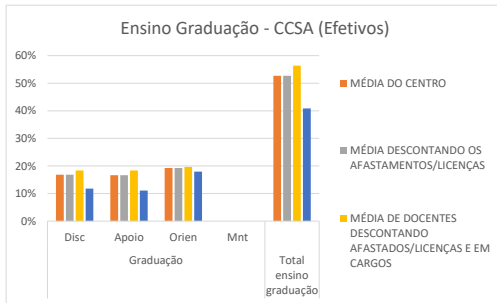


CCSA

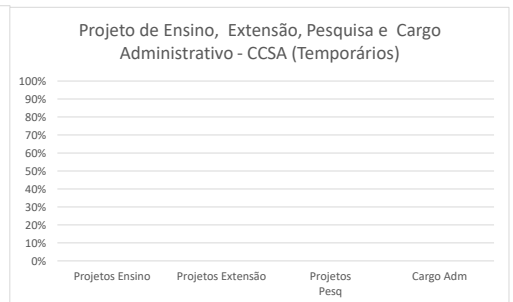
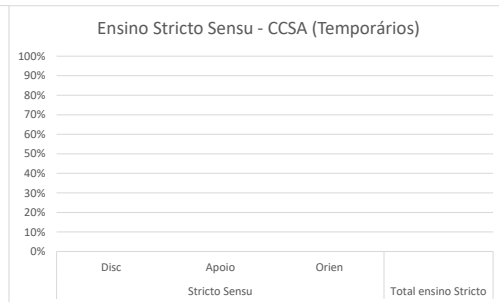
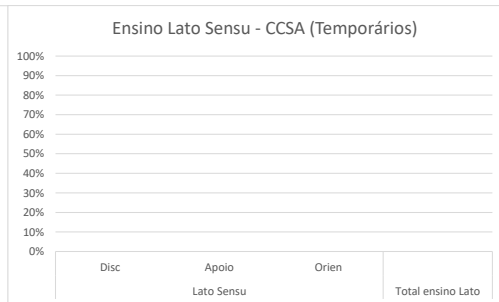
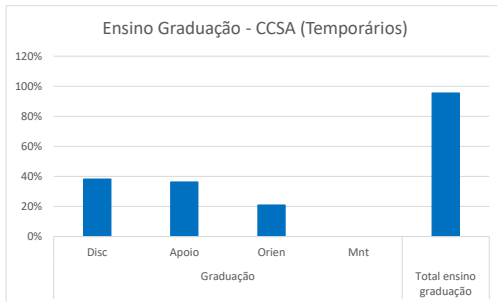
Foz do Iguaçu

GRÁFICOS CCSA

TOTAL EFETIVOS CCSA	Graduação				Total ensino graduação	Lato Sensu			Total ensino Lato	Stricto Sensu			PDE	Total ensino Stricto	Total Disc Grd + pós	Total Ens.	Capaci.	Prg Especial	Adm. Centro/ Reunião	Projetos Ensino	Projetos Extensão	Projetos Pesq	Cargo Adm	Sub Total	Total
	Disc	Apoio	Orien	Mnt		Disc	Apoio	Orien		Disc	Apoio	Orien													
MÉDIA DO CENTRO	17%	17%	19%	0%	53%	0%	0%	0%	0%	0%	0%	3%	0%	4%	17%	56%	4%	1%	6%	1%	6%	17%	8%	44%	100%
MÉDIA DESCONTANDO OS AFASTAMENTOS/LICENÇAS	17%	17%	19%	0%	53%	0%	0%	0%	0%	0%	0%	3%	0%	4%	17%	56%	4%	1%	6%	1%	6%	17%	8%	44%	100%
MÉDIA DE DOCENTES DESCONTANDO AFASTADOS/LICENÇAS E EM CARGOS	18%	18%	20%	0%	56%	0%	0%	0%	0%	0%	0%	3%	0%	3%	18%	59%	6%	1%	7%	1%	6%	21%	0%	41%	100%
MÉDIA DE DOCENTES EM CARGOS	12%	11%	18%	0%	41%	0%	0%	0%	0%	1%	0%	5%	0%	6%	13%	46%	0%	0%	4%	1%	9%	6%	34%	54%	100%



TOTAL TEMPORÁRIOS CCSA	Graduação				Total ensino graduação	Lato Sensu			Total ensino Lato	Stricto Sensu			PDE	Total ensino Stricto	Total Disc Grd + pós	Total Ens.	Capaci.	Prg Especial	Adm. Centro/ Reunião	Projetos Ensino	Projetos Extensão	Projetos Pesq	Cargo Adm	Sub Total	Total
	Disc	Apoio	Orien	Mnt		Disc	Apoio	Orien		Disc	Apoio	Orien													
MÉDIA POR DOCENTES	38%	36%	21%	0%	96%	0%	0%	0%	0%	0%	0%	0%	0%	0%	38%	96%	0%	0%	4%	0%	0%	0%	0%	4%	100%



Área de conhecimento: Administração - RT-40

Docente	Graduação				Total Ensino Graduação	Lato Sensu			Total Ensino Lato	Stricto Sensu			PDE	Total Ensino Stricto	Total Disciplina (Grad + Pós)	Total Ens. (disc + A.D + orient.)	Capaci.	Progr Especial	Adm. Centro/ Reunião	Projetos Ensino	Projetos Extensão	Projetos Pesq + Grp Pesq	Cargo Adm	Sub Total	Total	
	Disc	Apoio	Orien	Mnt		Disc	Apoio	Orien		Disc	Apoio	Orien														
1	2,88	2,88	15	0	20,76	0	0	0	0	0	0	0	0	0	2,88	20,76	0	0	2	0	0	17,24	0	19,24	40	
2	8	8	7,5	0	23,5	0	0	0	0	0	0	0	0	0	8	23,5	0	0	2	0	0	14,5	0	16,5	40	
3	8	8	7,5	0	23,5	0	0	0	0	0	0	0	0	8	23,5	0	0	2	0	0	14,5	0	16,5	40		
4	8	8	8,5	0	24,5	0	0	0	0	0	0	0	0	8	24,5	0	0	6	0	7	2,5	0	15,5	40		
Docentes em cargos administrativos																										
6	0	0	1,25	0	1,25	0	0	0	0	0	0	0	0	0	1,25	0	0	2	0	13,75	0	23	38,75	40		
7	4	4	7,5	0	15,5	0	0	0	0	1,76	0	4	0	5,76	5,76	21,26	0	0	2	0	0	6	10,74	18,74	40	
8	4	4	8,5	0	16,5	0	0	0	0	0	0	0	0	4	16,5	0	0	2	0	0	1,5	20	23,5	40		
9	6	2,75	8,75	0	17,5	0	0	0	0	1,5	0	17	0	18,5	7,5	36	0	2	2	0	0	0	0	4	40	
Docentes Afastados/licenças como: saúde, maternidade, especial, sabática e remuneratória para fins de aposentadoria etc.																										
10 ²	0	0	0	0	0	0	0	0	0	0	0	0	0	0	0	0	0	0	0	0	0	0	0	0	0	
11 ³	0	0	0	0	0	0	0	0	0	0	0	0	0	0	0	0	0	0	0	0	0	0	0	0	0	
Total	40,88	37,63	64,5	0	143,01	0	0	0	0	3,26	0	21	0	24,26	44,14	167,27	0	2	20	0	20,75	56,24	53,74	152,73	320	
Docente	Graduação				Total Ensino Graduação	Lato Sensu			Total Ensino Lato	Stricto Sensu			PDE	Total Ensino Stricto	Total Disciplina (Grad + Pós)	Total Ens. (disc + A.D + orient.)	Capaci.	Progr Especial	Adm. Centro/ Reunião	Projetos Ensino	Projetos Extensão	Projetos Pesq + Grp Pesq	Cargo Adm	Sub Total	Total	
	Disc	Apoio	Orien	Mnt		Disc	Apoio	Orien		Disc	Apoio	Orien														
MÉDIA DA ÁREA	3,72	3,42	5,86	0,00	13,00	0,00	0,00	0,00	0,00	0,30	0,00	1,91	0,00	2,21	4,01	15,21	0,00	0,18	1,82	0,00	1,89	5,11	4,89	13,88	29,09	
MÉDIA DESCONTANDO OS AFASTAMENTOS/LICENÇAS	4,54	4,18	7,17	0,00	15,89	0,00	0,00	0,00	0,00	0,36	0,00	2,33	0,00	2,70	4,90	18,59	0,00	0,22	2,22	0,00	2,31	6,25	5,97	16,97	35,56	
MÉDIA DE DOCENTES DESCONTANDO AFASTADOS/LICENÇAS E EM CARGOS	5,38	5,38	7,70	0,00	18,45	0,00	0,00	0,00	0,00	0,00	0,00	0,00	0,00	5,38	18,45	0,00	0,00	2,40	0,00	1,40	9,75	0,00	13,55	32,00		
MÉDIA DE DOCENTES EM CARGOS	3,50	2,69	6,50	0,00	12,69	0,00	0,00	0,00	0,00	0,82	0,00	5,25	0,00	6,07	4,32	18,75	0,00	0,50	2,00	0,00	3,44	1,88	13,44	21,25	40,00	

Área de conhecimento: Ciências Contábeis - RT-40

Docente	Graduação				Total Ensino Graduação	Lato Sensu			Total Ensino Lato	Stricto Sensu			PDE	Total Ensino Stricto	Total Disciplina (Grad + Pós)	Total Ens. (disc + A.D + orient.)	Capaci.	Progr Especial	Adm. Centro/ Reunião	Projetos Ensino	Projetos Extensão	Projetos Pesq + Grp Pesq	Cargo Adm	Sub Total	Total	
	Disc	Apoio	Orien	Mnt		Disc	Apoio	Orien		Disc	Apoio	Orien														
1	9,76	9,76	14,25	0	33,77	0	0	0	0	0	0	0	0	9,76	33,77	0	0	2	0	0	4,23	0	6,23	40		
2*	8	8	11,25	0	27,25	0	0	0	0	0	0	0	0	8	27,25	0	0	2	0	0	10,75	0	12,75	40		
3	9,64	9,64	15	0	34,28	0	0	0	0	0	0	0	0	9,64	34,28	0	0	2	0	0	3,72	0	5,72	40		
4**	8	8	12,25	0	28,25	0	0	0	0	0	0	0	0	8	28,25	0	0	1	0	0	10,75	0	11,75	40		
5	8	8	8	0	24	0	0	0	0	0	0	0	0	8	24	0	0	1	0	4	11	0	16	40		
Docentes em cargos administrativos																										
6	2	2	0	0	4	0	0	0	0	0	0	0	0	2	4	0	0	2	0	0	0	34	36	40		
7	8	8	7	0	23	0	0	0	0	0	0	0	0	8	23	0	0	2	0	1	8	6	17	40		
8	10	10	13,5	0	33,5	0	0	0	0	0	0	0	0	10	33,5	0	0	0,5	0	1	0,5	4,5	6,5	40		
9	4	4	8	0	16	0	0	0	0	0	0	0	0	4	16	0	0	2	0	4,25	1	16,75	24	40		

Docentes Afastados/licenças como: saúde, maternidade, especial, sabática e remuneratória para fins de aposentadoria etc.																										
10 ³	0	0	0	0	0	0	0	0	0	0	0	0	0	0	0	0	0	0	0	0	0	0	0	0	0	0
Total	67,4	67,4	89,25	0	224,05	0	0	0	0	0	0	0	0	0	67,4	224,05	0	0	14,5	0	10,25	49,95	61,25	135,95	360	
Docente	Graduação				Total Ensino Graduação	Lato Sensu			Total Ensino Lato	Stricto Sensu			PDE	Total Ensino Stricto	Total Disciplina (Grad + Pós)	Total Ens. (disc + A.D + orient.)	Capaci.	Progr Especial	Adm. Centro/ Reunião	Projetos Ensino	Projetos Extensão	Projetos Pesq + Grp Pesq	Cargo Adm	Sub Total	Total	
	Disc	Apoio	Orien	Mnt		Disc	Apoio	Orien		Disc	Apoio	Orien														
MÉDIA DA ÁREA	6,74	6,74	8,93	0,00	22,41	0,00	0,00	0,00	0,00	0,00	0,00	0,00	0,00	0,00	6,74	22,41	0,00	0,00	1,45	0,00	1,03	5,00	6,13	13,60	36,00	
MÉDIA DESCONTANDO OS AFASTAMENTOS/LICENÇAS	7,27	7,27	9,92	0,00	24,45	0,00	0,00	0,00	0,00	0,00	0,00	0,00	0,00	0,00	7,27	24,45	0,00	0,00	1,39	0,00	1,14	5,55	3,03	11,11	35,56	
MÉDIA DE DOCENTES DESCONTANDO AFASTADOS/LICENÇAS E EM CARGOS	8,68	8,68	12,15	0,00	29,51	0,00	0,00	0,00	0,00	0,00	0,00	0,00	0,00	0,00	8,68	29,51	0,00	0,00	1,60	0,00	0,80	8,09	0,00	10,49	40,00	
MÉDIA DE DOCENTES EM CARGOS	5,50	5,50	7,13	0,00	18,13	0,00	0,00	0,00	0,00	0,00	0,00	0,00	0,00	0,00	5,50	18,13	0,00	0,00	1,13	0,00	1,56	2,38	6,81	11,88	30,00	

Área de conhecimento: Direito - RT-24

Docente	Graduação				Total Ensino Graduação	Lato Sensu			Total Ensino Lato	Stricto Sensu			PDE	Total Ensino Stricto	Total Disciplina (Grad + Pós)	Total Ens. (disc + A.D + orient.)	Capaci.	Progr Especial	Adm. Centro/ Reunião	Projetos Ensino	Projetos Extensão	Projetos Pesq + Grp Pesq	Cargo Adm	Sub Total	Total
	Disc	Apoio	Orien	Mnt		Disc	Apoio	Orien		Disc	Apoio	Orien													
1	4	4	6,25	0	14,25	0	0	0	0	0	0	0	0	4	14,25	0	0	2	0	0	7,75	0	9,75	24	
Total	4	4	6,25	0	14,25	0	0	0	0	0	0	0	0	4	14,25	0	0	2	0	0	7,75	0	9,75	24	
MÉDIA DA ÁREA	4,00	4,00	6,25	0,00	14,25	0,00	0,00	0,00	0,00	0,00	0,00	0,00	0,00	4,00	14,25	0,00	0,00	2,00	0,00	0,00	7,75	0,00	9,75	24,00	
MÉDIA DESCONTANDO OS AFASTAMENTOS/LICENÇAS	4,00	4,00	6,25	0,00	14,25	0,00	0,00	0,00	0,00	0,00	0,00	0,00	0,00	4,00	14,25	0,00	0,00	2,00	0,00	0,00	7,75	0,00	9,75	24,00	
MÉDIA DE DOCENTES DESCONTANDO AFASTADOS/LICENÇAS E EM CARGOS	4,00	4,00	6,25	0,00	14,25	0,00	0,00	0,00	0,00	0,00	0,00	0,00	0,00	4,00	14,25	0,00	0,00	2,00	0,00	0,00	7,75	0,00	9,75	24,00	
MÉDIA DE DOCENTES EM CARGOS	0,00	0,00	0,00	0,00	0,00	0,00	0,00	0,00	0,00	0,00	0,00	0,00	0,00	0,00	0,00	0,00	0,00	0,00	0,00	0,00	0,00	0,00	0,00	0,00	0,00

- Na média do curso de Direito devem ser considerados, acrescidos os estágios diretos para atendimento da distribuição de carga horária, conforme disposto na Resolução nº 001/2018, 4/04/2018

Área de conhecimento: Direito - RT-40

Docente	Graduação				Total Ensino Graduação	Lato Sensu			Total Ensino Lato	Stricto Sensu			PDE	Total Ensino Stricto	Total Disciplina (Grad + Pós)	Total Ens. (disc + A.D + orient.)	Capaci.	Progr Especial	Adm. Centro/ Reunião	Projetos Ensino	Projetos Extensão	Projetos Pesq + Grp Pesq	Cargo Adm	Sub Total	Total
	Disc	Apoio	Orien	Mnt		Disc	Apoio	Orien		Disc	Apoio	Orien													
1	8	8	8,75	0	24,75	0	0	0	0	0	0	0	0	8	24,75	0	0	2	3,25	0	10	0	15,25	40	
2	8	8	7,5	0	23,5	0	0	0	0	0	0	0	0	8	23,5	0	0	2	0	4	10,5	0	16,5	40	
3	6	6	11,25	0	23,25	0	0	0	0	0	0	0	0	6	23,25	0	0	1	0	4	11,75	0	16,75	40	
4	4	4	4,25	0	12,25	0	0	0	0	1,5	0	25	0	26,5	5,5	38,75	0	0	0,25	0	1	0	0	1,25	40
5	8	8	7,5	0	23,5	0	0	0	0	0	0	0	0	8	23,5	0	0	2	0	14,5	0	0	16,5	40	
6	11	11	0	0	22	0	0	0	0	0	0	0	0	11	22	0	0	2	0	16	0	0	18	40	
7	8	8	7,5	0	23,5	0	0	0	0	0	0	0	0	8	23,5	0	0	8	0	4	4,5	0	16,5	40	
8*	6	6	10	0	22	0	0	0	0	0	0	0	0	6	22	0	0	2	8	0	8	0	18	40	
9	6	6	10	0	22	0	0	0	0	0	0	0	0	6	22	0	0	2	0	8	8	0	18	40	
10	8	8	13,75	0	29,75	0	0	0	0	0	0	0	0	8	29,75	0	0	2	0	0	8,25	0	10,25	40	
11	8	8	6,25	0	22,25	0	0	0	0	0	0	0	0	8	22,25	0	0	2	0	0	15,75	0	17,75	40	
12	8	8	5	0	21	0	0	0	0	0	0	0	0	8	21	0	0	8	0	0	11	0	19	40	

Área de conhecimento: Turismo - RT-40

Docente	Graduação				Total Ensino Graduação	Lato Sensu			Total Ensino Lato	Stricto Sensu			PDE	Total Ensino Stricto	Total Disciplina (Grad + Pós)	Total Ens. (disc + A.D + orient.)	Capaci.	Progr Especial	Adm. Centro/ Reunião	Projetos Ensino	Projetos Extensão	Projetos Pesq + Grp Pesq	Cargo Adm	Sub Total	Total
	Disc	Apoio	Orien	Mnt		Disc	Apoio	Orien		Disc	Apoio	Orien													
1 *	0	0	0	0	0	0	0	0	0	0	0	0	0	0	0	40	0	0	0	0	0	0	40	40	
2 *	0	0	0	0	0	0	0	0	0	0	0	0	0	0	0	40	0	0	0	0	0	0	40	40	
3	10	10	6,5	0	26,5	0	0	0	0	0	0	0	0	10	26,5	0	0	6	0	0	7,5	0	13,5	40	
4	8	8	4	0	20	0	0	0	0	0	0	0	0	8	20	0	0	2	0	0	18	0	20	40	
5	8	8	14,5	0	30,5	0	0	0	0	0	0	0	0	8	30,5	0	2,5	2	0	0	5	0	9,5	40	

Docentes em cargos administrativos

6	6	6	5,5	0	17,5	0	0	0	0	0	0	0	0	6	17,5	0	0	2	0	7,75	2	10,75	22,5	40
---	---	---	-----	---	------	---	---	---	---	---	---	---	---	---	------	---	---	---	---	------	---	-------	------	----

Docentes Afastados/licenças como: saúde, maternidade, especial, sabática e remuneratória para fins de aposentadoria etc.

7 3	0	0	0	0	0	0	0	0	0	0	0	0	0	0	0	0	0	0	0	0	0	0	0	0
-----	---	---	---	---	---	---	---	---	---	---	---	---	---	---	---	---	---	---	---	---	---	---	---	---

Total	32	32	30,5	0	94,5	0	0	0	0	0	0	0	0	32	94,5	80	2,5	12	0	7,75	32,5	10,75	145,5	240
--------------	-----------	-----------	-------------	----------	-------------	----------	----------	----------	----------	----------	----------	----------	----------	-----------	-------------	-----------	------------	-----------	----------	-------------	-------------	--------------	--------------	------------

Docente	Graduação				Total Ensino Graduação	Lato Sensu			Total Ensino Lato	Stricto Sensu			PDE	Total Ensino Stricto	Total Disciplina (Grad + Pós)	Total Ens. (disc + A.D + orient.)	Capaci.	Progr Especial	Adm. Centro/ Reunião	Projetos Ensino	Projetos Extensão	Projetos Pesq + Grp Pesq	Cargo Adm	Sub Total	Total
	Disc	Apoio	Orien	Mnt		Disc	Apoio	Orien		Disc	Apoio	Orien													
MÉDIA DA ÁREA	4,57	4,57	4,36	0,00	13,50	0,00	0,00	0,00	0,00	0,00	0,00	0,00	0,00	4,57	13,50	11,43	0,36	1,71	0,00	1,11	4,64	1,54	20,79	34,29	
MÉDIA DESCONTANDO OS AFASTAMENTOS/LICENÇAS	5,33	5,33	5,08	0,00	15,75	0,00	0,00	0,00	0,00	0,00	0,00	0,00	0,00	5,33	15,75	13,33	0,42	2,00	0,00	1,29	5,42	1,79	24,25	40,00	
MÉDIA DE DOCENTES DESCONTANDO AFASTADOS/LICENÇAS E EM CARGOS	5,20	5,20	5,00	0,00	15,40	0,00	0,00	0,00	0,00	0,00	0,00	0,00	0,00	5,20	15,40	16,00	0,50	2,00	0,00	0,00	6,10	0,00	24,60	40,00	
MÉDIA DE DOCENTES EM CARGOS	6,00	6,00	5,50	0,00	17,50	0,00	0,00	0,00	0,00	0,00	0,00	0,00	0,00	6,00	17,50	0,00	0,00	2,00	0,00	7,75	2,00	10,75	22,50	40,00	

TOTAL EFETIVOS CCSA	Graduação				Total Ensino Graduação	Lato Sensu			Total Ensino Lato	Stricto Sensu			PDE	Total Ensino Stricto	Total Disciplina (Grad + Pós)	Total Ens. (disc + A.D + orient.)	Capaci.	Progr Especial	Adm. Centro/ Reunião	Projetos Ensino	Projetos Extensão	Projetos Pesq + Grp Pesq	Cargo Adm	Sub Total	Total
	Disc	Apoio	Orien	Mnt		Disc	Apoio	Orien		Disc	Apoio	Orien													
Total	312,78	309,53	358,75	0	981,06	0	0	0	0	4,76	0	62,75	0	67,51	317,54	1048,57	80	9,5	114,95	20,25	120,05	319,94	147,74	812,43	1861
MÉDIA DO CENTRO	5,69	5,63	6,52	0,00	17,84	0,00	0,00	0,00	0,00	0,09	0,00	1,14	0,00	1,23	5,77	19,06	1,45	0,17	2,09	0,37	2,18	5,82	2,69	14,77	33,84
MÉDIA DESCONTANDO OS AFASTAMENTOS/LICENÇAS	6,52	6,45	7,47	0,00	20,44	0,00	0,00	0,00	0,00	0,10	0,00	1,31	0,00	1,41	6,62	21,85	1,67	0,20	2,39	0,42	2,50	6,67	3,08	16,93	38,77
MÉDIA DE DOCENTES DESCONTANDO AFASTADOS/LICENÇAS E EM CARGOS	7,05	7,05	7,56	0,00	21,66	0,00	0,00	0,00	0,00	0,04	0,00	1,13	0,00	1,17	7,09	22,83	2,16	0,20	2,58	0,47	2,22	7,94	0,00	15,58	38,41
MÉDIA DE DOCENTES EM CARGOS	4,73	4,43	7,18	0,00	16,34	0,00	0,00	0,00	0,00	0,30	0,00	1,91	0,00	2,21	5,02	18,55	0,00	0,18	1,77	0,27	3,43	2,36	13,43	21,45	40,00

Observação:

* Afastamento Integral para Qualificação/Capacitação

** Afastamento Parcial para Qualificação/Capacitação

*** Docente em Processo Administrativo

1 Docente em Processo de Readaptação

2 Docente em Licença Especial

3 Docente em Licença Remuneratória para fins de Aposentadoria

4 Docente em Licença Sabática

TEMPORÁRIOS

Área de conhecimento: Área Básica

Docente	Graduação				Total Ensino Graduação	Lato Sensu			Total Ensino Lato	Stricto Sensu			PDE	Total Ensino Stricto	Total Disciplina (Grad + Pós)	Total Ens. (disc + A.D + orient.)	Capaci.	Progr Especial	Adm. Centro/ Reunião	Projetos Ensino	Projetos Extensão	Projetos Pesq + Grp Pesq	Cargo Adm	Sub Total	Total
	Disc	Apoio	Orien	Mnt		Disc	Apoio	Orien		Disc	Apoio	Orien													
1	12	11	0	0	23	0	0	0	0	0	0	0	0	12	23	0	0	1	0	0	0	0	1	24	
Total	12	11	0	0	23	0	0	0	0	0	0	0	0	12	23	0	0	1	0	0	0	0	1	24	

Área de conhecimento: Administração

Docente	Graduação				Total Ensino Graduação	Lato Sensu			Total Ensino Lato	Stricto Sensu			PDE	Total Ensino Stricto	Total Disciplina (Grad + Pós)	Total Ens. (disc + A.D + orient.)	Capaci.	Progr Especial	Adm. Centro/ Reunião	Projetos Ensino	Projetos Extensão	Projetos Pesq + Grp Pesq	Cargo Adm	Sub Total	Total
	Disc	Apoio	Orien	Mnt		Disc	Apoio	Orien		Disc	Apoio	Orien													
1	7	7	8,75	0	22,75	0	0	0	0	0	0	0	0	7	22,75	0	0	1,25	0	0	0	0	1,25	24	
2	8	8	7,5	0	23,5	0	0	0	0	0	0	0	0	8	23,5	0	0	0,5	0	0	0	0	0,5	24	
3	8	8	7	0	23	0	0	0	0	0	0	0	0	8	23	0	0	1	0	0	0	0	1	24	
4	8	8	2,5	0	18,5	0	0	0	0	0	0	0	0	8	18,5	0	0	1,5	0	0	0	0	1,5	20	
5	6	6	10	0	22	0	0	0	0	0	0	0	0	6	22	0	0	2	0	0	0	0	2	24	
Total	37	37	35,75	0	109,75	0	0	0	0	0	0	0	0	37	109,75	0	0	6,25	0	0	0	0	6,25	116	

Área de conhecimento: Ciências Contábeis

Docente	Graduação				Total Ensino Graduação	Lato Sensu			Total Ensino Lato	Stricto Sensu			PDE	Total Ensino Stricto	Total Disciplina (Grad + Pós)	Total Ens. (disc + A.D + orient.)	Capaci.	Progr Especial	Adm. Centro/ Reunião	Projetos Ensino	Projetos Extensão	Projetos Pesq + Grp Pesq	Cargo Adm	Sub Total	Total
	Disc	Apoio	Orien	Mnt		Disc	Apoio	Orien		Disc	Apoio	Orien													
1	5,82	5,82	0	0	11,64	0	0	0	0	0	0	0	0	5,82	11,64	0	0	0,36	0	0	0	0	0,36	12	
2	10	8,8	4	0	22,8	0	0	0	0	0	0	0	0	10	22,8	0	0	1,2	0	0	0	0	1,2	24	
Total	15,82	14,62	4	0	34,44	0	0	0	0	0	0	0	0	15,82	34,44	0	0	1,56	0	0	0	0	1,56	36	

Área de conhecimento: Direito

Docente	Graduação				Total Ensino Graduação	Lato Sensu			Total Ensino Lato	Stricto Sensu			PDE	Total Ensino Stricto	Total Disciplina (Grad + Pós)	Total Ens. (disc + A.D + orient.)	Capaci.	Progr Especial	Adm. Centro/ Reunião	Projetos Ensino	Projetos Extensão	Projetos Pesq + Grp Pesq	Cargo Adm	Sub Total	Total
	Disc	Apoio	Orien	Mnt		Disc	Apoio	Orien		Disc	Apoio	Orien													
1	6	4,75	1,25	0	12	0	0	0	0	0	0	0	0	6	12	0	0	0	0	0	0	0	0	12	
2	7	7	9,5	0	23,5	0	0	0	0	0	0	0	0	7	23,5	0	0	0,5	0	0	0	0	0,5	24	
3	6	5,4	0	0	11,4	0	0	0	0	0	0	0	0	6	11,4	0	0	0,6	0	0	0	0	0,6	12	
4	6	5,4	0	0	11,4	0	0	0	0	0	0	0	0	6	11,4	0	0	0,6	0	0	0	0	0,6	12	
5	8	7	4	0	19	0	0	0	0	0	0	0	0	8	19	0	0	1	0	0	0	0	1	20	
Total	33	29,55	14,75	0	77,3	0	0	0	0	0	0	0	0	33	77,3	0	0	2,7	0	0	0	0	2,7	80	

Conforme o estabelecido na resolução nº 001/2018-CEPE, de 4 de Abril de 2018, a Carga-Horária de orientação em Estágio Direto (Cursos de Licenciatura, e de Direito) deve ser considerada como sala de aula, mantendo no mínimo 4 horas em disciplina na Graduação.

No campo "Total Disciplina" não foi computado a carga-horária de Estágio Direto.

Área de conhecimento: Hotelaria

Docente	Graduação				Total Ensino Graduação	Lato Sensu			Total Ensino Lato	Stricto Sensu			PDE	Total Ensino Stricto	Total Disciplina (Grad + Pós)	Total Ens. (disc + A.D + orient.)	Capaci.	Progr Especial	Adm. Centro/ Reunião	Projetos Ensino	Projetos Extensão	Projetos Pesq + Grp Pesq	Cargo Adm	Sub Total	Total
	Disc	Apoio	Orien	Mnt		Disc	Apoio	Orien		Disc	Apoio	Orien													
1	8	8	3,25	0	19,25	0	0	0	0	0	0	0	0	0	8	19,25	0	0	0,75	0	0	0	0	0,75	20
2	4	4	4	0	12	0	0	0	0	0	0	0	0	0	4	12	0	0	0	0	0	0	0	0	12
Total	12	12	7,25	0	31,25	0	0	0	0	0	0	0	0	0	12	31,25	0	0	0,75	0	0	0	0	0,75	32

Área de conhecimento: Turismo

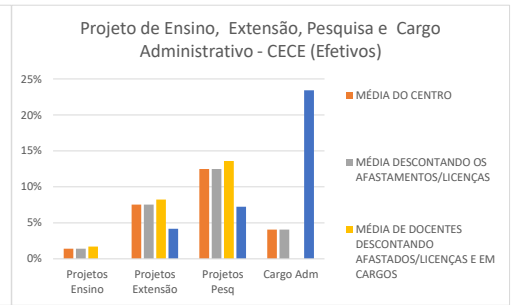
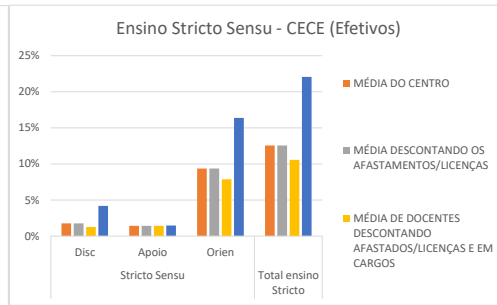
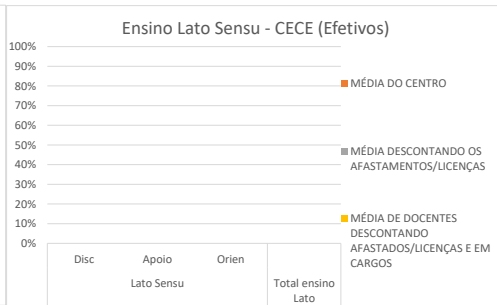
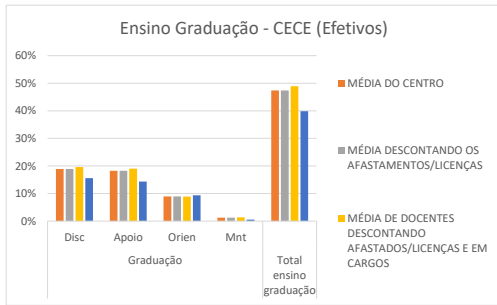
Docente	Graduação				Total Ensino Graduação	Lato Sensu			Total Ensino Lato	Stricto Sensu			PDE	Total Ensino Stricto	Total Disciplina (Grad + Pós)	Total Ens. (disc + A.D + orient.)	Capaci.	Progr Especial	Adm. Centro/ Reunião	Projetos Ensino	Projetos Extensão	Projetos Pesq + Grp Pesq	Cargo Adm	Sub Total	Total
	Disc	Apoio	Orien	Mnt		Disc	Apoio	Orien		Disc	Apoio	Orien													
1	8,71	8,71	5	0	22,42	0	0	0	0	0	0	0	0	0	8,71	22,42	0	0	1,58	0	0	0	0	1,58	24
2	5,47	4,68	1,25	0	11,4	0	0	0	0	0	0	0	0	0	5,47	11,4	0	0	0,6	0	0	0	0	0,6	12
Total	14,18	13,39	6,25	0	33,82	0	0	0	0	0	0	0	0	0	14,18	33,82	0	0	2,18	0	0	0	0	2,18	36

CECE

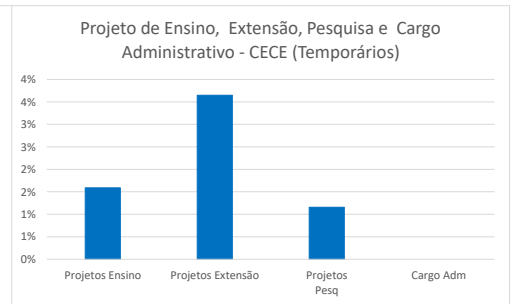
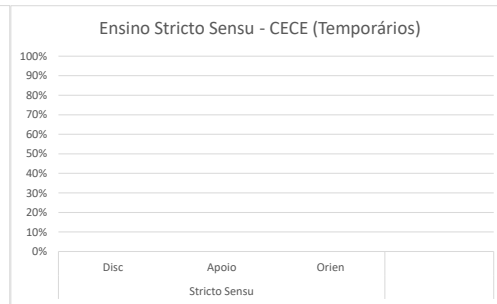
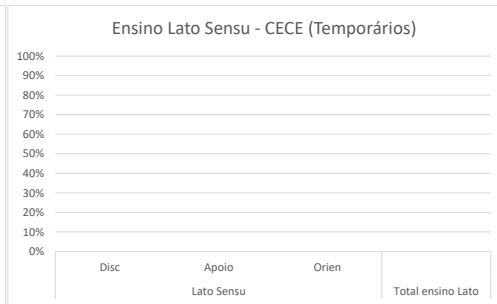
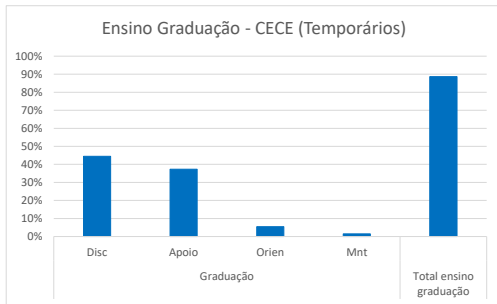
Foz do Iguaçu

GRÁFICOS CECE

TOTAL EFETIVOS CECE	Graduação				Total ensino graduação	Lato Sensu			Total ensino Lato	Stricto Sensu			PDE	Total ensino Stricto	Total Disc Grd + pós	Total Ens.	Capaci.	Prg Especial	Adm. Centro/ Reunião	Projetos Ensino	Projetos Extensão	Projetos Pesq	Cargo Adm	Sub Total	Total
	Disc	Apoio	Orien	Mnt		Disc	Apoio	Orien		Disc	Apoio	Orien													
MÉDIA DO CENTRO	19%	18%	9%	1%	47%	0%	0%	0%	0%	2%	1%	9%	0%	13%	21%	60%	10%	1%	4%	1%	8%	12%	4%	40%	100%
MÉDIA DESCONTANDO OS AFASTAMENTOS/LICENÇAS	19%	18%	9%	1%	47%	0%	0%	0%	0%	2%	1%	9%	0%	13%	21%	60%	10%	1%	4%	1%	8%	12%	4%	40%	100%
MÉDIA DE DOCENTES DESCONTANDO AFASTADOS/LICENÇAS E EM CARGOS	20%	19%	9%	1%	49%	0%	0%	0%	0%	1%	1%	8%	0%	11%	21%	59%	12%	1%	5%	2%	8%	14%	0%	41%	100%
MÉDIA DE DOCENTES EM CARGOS	16%	14%	9%	1%	40%	0%	0%	0%	0%	4%	1%	16%	0%	22%	20%	62%	0%	1%	3%	0%	4%	7%	23%	38%	100%



TOTAL TEMPORÁRIOS CECE	Graduação				Total ensino graduação	Lato Sensu			Total ensino Lato	Stricto Sensu			PDE	Total ensino Stricto	Total Disc Grd + pós	Total Ens.	Capaci.	Prg Especial	Adm. Centro/ Reunião	Projetos Ensino	Projetos Extensão	Projetos Pesq	Cargo Adm	Sub Total	Total
	Disc	Apoio	Orien	Mnt		Disc	Apoio	Orien		Disc	Apoio	Orien													
MÉDIA POR DOCENTES	44%	37%	5%	1%	89%	0%	0%	0%	0%	0%	0%	0%	0%	0%	44%	89%	0%	0%	5%	2%	4%	1%	0%	11%	100%



Área de conhecimento: Ciência da Computação - RT-24

Docente	Graduação				Total Ensino Graduação	Lato Sensu			Total Ensino Lato	Stricto Sensu			PDE	Total Ensino Stricto	Total Disciplina (Grad + pós)	Total Ens. (disc + A.D + orient.)	Capaci.	Progr Especial	Adm. Centro/ Reunião	Projetos Ensino	Projetos Extensão	Projetos Pesq + Grp Pesq	Cargo Adm	Sub Total	Total
	Disc	Apoio	Orien	Mnt		Disc	Apoio	Orien		Disc	Apoio	Orien													
1	10	10	0	2	22	0	0	0	0	0	0	0	0	10	22	0	0	0,5	0	1,5	0	0	2	24	
2	7	7	0	0	14	0	0	0	0	0	0	0	0	7	14	0	0	2	0	8	0	0	10	24	
3	8	8	2,25	0	18,25	0	0	0	0	0	0	0	0	8	18,25	0	0	2	0	3,75	0	0	5,75	24	
4	8,5	8,5	0	0	17	0	0	0	0	1	3	0	0	4	9,5	21	0	1	2	0	0	0	3	24	
Docentes Afastados/licenças como: saúde, maternidade, especial, sabática e remuneratória para fins de aposentadoria etc.																									
5 ¹	0	0	0	0	0	0	0	0	0	0	0	0	0	0	0	0	0	0	0	0	0	0	0	0	0
Total	33,5	33,5	2,25	2	71,25	0	0	0	0	1	3	0	0	4	34,5	75,25	0	1	6,5	0	13,25	0	0	20,75	96
Docente	Graduação				Total Ensino Graduação	Lato Sensu			Total Ensino Lato	Stricto Sensu			PDE	Total Ensino Stricto	Total Disciplina (Grad + pós)	Total Ens. (disc + A.D + orient.)	Capaci.	Progr Especial	Adm. Centro/ Reunião	Projetos Ensino	Projetos Extensão	Projetos Pesq + Grp Pesq	Cargo Adm	Sub Total	Total
	Disc	Apoio	Orien	Mnt		Disc	Apoio	Orien		Disc	Apoio	Orien													
MÉDIA DA ÁREA	6,70	6,70	0,45	0,40	14,25	0,00	0,00	0,00	0,00	0,20	0,60	0,00	0,00	0,80	6,90	15,05	0,00	0,20	1,30	0,00	2,65	0,00	0,00	4,15	19,20
MÉDIA DESCONTANDO OS AFASTAMENTOS/LICENÇAS	8,38	8,38	0,56	0,50	17,81	0,00	0,00	0,00	0,00	0,25	0,75	0,00	0,00	1,00	8,63	18,81	0,00	0,25	1,63	0,00	3,31	0,00	0,00	5,19	24,00
MÉDIA DE DOCENTES DESCONTANDO AFASTADOS/LICENÇAS E EM CARGOS	8,38	8,38	0,56	0,50	17,81	0,00	0,00	0,00	0,00	0,25	0,75	0,00	0,00	1,00	8,63	18,81	0,00	0,25	1,63	0,00	3,31	0,00	0,00	5,19	24,00
MÉDIA DE DOCENTES EM CARGOS	0,00	0,00	0,00	0,00	0,00	0,00	0,00	0,00	0,00	0,00	0,00	0,00	0,00	0,00	0,00	0,00	0,00	0,00	0,00	0,00	0,00	0,00	0,00	0,00	0,00

Área de conhecimento: Ciência da Computação - RT-40

Docente	Graduação				Total Ensino Graduação	Lato Sensu			Total Ensino Lato	Stricto Sensu			PDE	Total Ensino Stricto	Total Disciplina (Grad + pós)	Total Ens. (disc + A.D + orient.)	Capaci.	Progr Especial	Adm. Centro/ Reunião	Projetos Ensino	Projetos Extensão	Projetos Pesq + Grp Pesq	Cargo Adm	Sub Total	Total
	Disc	Apoio	Orien	Mnt		Disc	Apoio	Orien		Disc	Apoio	Orien													
1*	0	0	0	0	0	0	0	0	0	0	0	0	0	0	0	40	0	0	0	0	0	0	0	40	40
2	8	8	5	0	21	0	0	0	0	0	0	0	0	8	21	0	0	9	0	10	0	0	0	19	40
3	5,5	5,5	1,25	0	12,25	0	0	0	0	0	0	0	0	5,5	12,25	0	0	2	0	8	17,75	0	0	27,75	40
4	10,5	9,5	0	0	20	0	0	0	0	0	0	0	0	10,5	20	0	0	2	0	9	9	0	0	20	40
5	6	6	5	1	18	0	0	0	0	2,6	7,2	8	0	17,8	8,6	35,8	0	0	0,1	0	0	4,1	0	4,2	40
6	9	9	1,25	2	21,25	0	0	0	0	0	0	0	0	9	21,25	0	1	2	0	4	11,75	0	0	18,75	40
Docentes em cargos administrativos																									
7	6	4	2,5	1	13,5	0	0	0	0	1	3	9	0	13	7	26,5	0	0,2	0,6	0	2	2	8,7	13,5	40
Docentes Afastados/licenças como: saúde, maternidade, especial, sabática e remuneratória para fins de aposentadoria etc.																									
8 ¹	0	0	0	0	0	0	0	0	0	0	0	0	0	0	0	0	0	0	0	0	0	0	0	0	0
9 ²	0	0	0	0	0	0	0	0	0	0	0	0	0	0	0	0	0	0	0	0	0	0	0	0	0
Total	45	42	15	4	106	0	0	0	0	3,6	10,2	17	0	30,8	48,6	136,8	40	1,2	15,7	0	33	44,6	8,7	143,2	280
Docente	Graduação				Total Ensino Graduação	Lato Sensu			Total Ensino Lato	Stricto Sensu			PDE	Total Ensino Stricto	Total Disciplina (Grad + pós)	Total Ens. (disc + A.D + orient.)	Capaci.	Progr Especial	Adm. Centro/ Reunião	Projetos Ensino	Projetos Extensão	Projetos Pesq + Grp Pesq	Cargo Adm	Sub Total	Total
	Disc	Apoio	Orien	Mnt		Disc	Apoio	Orien		Disc	Apoio	Orien													
MÉDIA DA ÁREA	3,21	3,00	1,07	0,29	7,57	0,00	0,00	0,00	0,00	0,26	0,73	1,21	0,00	2,20	3,47	9,77	2,86	0,09	1,12	0,00	2,36	3,19	0,62	10,23	20,00
MÉDIA DESCONTANDO OS AFASTAMENTOS/LICENÇAS	4,09	3,82	1,36	0,36	9,64	0,00	0,00	0,00	0,00	0,33	0,93	1,55	0,00	2,80	4,42	12,44	3,64	0,11	1,43	0,00	3,00	4,05	0,79	13,02	25,45
MÉDIA DE DOCENTES DESCONTANDO AFASTADOS/LICENÇAS E EM CARGOS	3,90	3,80	1,25	0,30	9,25	0,00	0,00	0,00	0,00	0,26	0,72	0,80	0,00	1,78	4,16	11,03	4,00	0,10	1,51	0,00	3,10	4,26	0,00	12,97	24,00
MÉDIA DE DOCENTES EM CARGOS	6,00	4,00	2,50	1,00	13,50	0,00	0,00	0,00	0,00	1,00	3,00	9,00	0,00	13,00	7,00	26,50	0,00	0,20	0,60	0,00	2,00	2,00	8,70	13,50	40,00

Área de conhecimento: Engenharia Elétrica - RT-24

Docente	Graduação				Total Ensino Graduação	Lato Sensu			Total Ensino Lato	Stricto Sensu			PDE	Total Ensino Stricto	Total Disciplina (Grad + pós)	Total Ens. (disc + A.D + orient.)	Capaci.	Progr Especial	Adm. Centro/ Reunião	Projetos Ensino	Projetos Extensão	Projetos Pesq + Grp Pesq	Cargo Adm	Sub Total	Total
	Disc	Apoio	Orien	Mnt		Disc	Apoio	Orien		Disc	Apoio	Orien													
1	6	6	5,5	0	17,5	0	0	0	0	0	0	0	0	6	17,5	0	0	1	0	0	5,5	0	6,5	24	
2	6	6	8,5	0	20,5	0	0	0	0	0	0	0	0	6	20,5	0	0	2	0	0	1,5	0	3,5	24	
Total	12	12	14	0	38	0	0	0	0	0	0	0	0	12	38	0	0	3	0	0	7	0	10	48	
Docente	Graduação				Total Ensino Graduação	Lato Sensu			Total Ensino Lato	Stricto Sensu			PDE	Total Ensino Stricto	Total Disciplina (Grad + pós)	Total Ens. (disc + A.D + orient.)	Capaci.	Progr Especial	Adm. Centro/ Reunião	Projetos Ensino	Projetos Extensão	Projetos Pesq + Grp Pesq	Cargo Adm	Sub Total	Total
Disc	Apoio	Orien	Mnt	Disc		Apoio	Orien	Disc		Apoio	Orien														
MÉDIA DA ÁREA	6,00	6,00	7,00	0,00	19,00	0,00	0,00	0,00	0,00	0,00	0,00	0,00	0,00	6,00	19,00	0,00	0,00	1,50	0,00	0,00	3,50	0,00	5,00	24,00	
MÉDIA DESCONTANDO OS AFASTAMENTOS/LICENÇAS	6,00	6,00	7,00	0,00	19,00	0,00	0,00	0,00	0,00	0,00	0,00	0,00	0,00	6,00	19,00	0,00	0,00	1,50	0,00	0,00	3,50	0,00	5,00	24,00	
MÉDIA DE DOCENTES DESCONTANDO AFASTADOS/LICENÇAS E EM CARGOS	6,00	6,00	7,00	0,00	19,00	0,00	0,00	0,00	0,00	0,00	0,00	0,00	0,00	6,00	19,00	0,00	0,00	1,50	0,00	0,00	3,50	0,00	5,00	24,00	
MÉDIA DE DOCENTES EM CARGOS	0,00	0,00	0,00	0,00	0,00	0,00	0,00	0,00	0,00	0,00	0,00	0,00	0,00	0,00	0,00	0,00	0,00	0,00	0,00	0,00	0,00	0,00	0,00	0,00	

Área de conhecimento: Engenharia Elétrica - RT-40

Docente	Graduação				Total Ensino Graduação	Lato Sensu			Total Ensino Lato	Stricto Sensu			PDE	Total Ensino Stricto	Total Disciplina (Grad + pós)	Total Ens. (disc + A.D + orient.)	Capaci.	Progr Especial	Adm. Centro/ Reunião	Projetos Ensino	Projetos Extensão	Projetos Pesq + Grp Pesq	Cargo Adm	Sub Total	Total
	Disc	Apoio	Orien	Mnt		Disc	Apoio	Orien		Disc	Apoio	Orien													
1	8	5	3,5	0	16,5	0	0	0	0	2,6	0,9	12	0	15,5	10,6	32	0	0	2	0	0	6	0	8	40
2	8	8	0	0	16	0	0	0	0	1	3	4	0	8	9	24	0	0	2	0	0	14	0	16	40
3	5,53	4,53	1,25	0	11,31	0	0	0	0	1,5	0	8	0	9,5	7,03	20,81	0	0	2	0	0	17,19	0	19,19	40
4	5	5	3,75	0	13,75	0	0	0	0	2,6	0	19,65	0	22,25	7,6	36	0	0	2	0	1	1	0	4	40
5	10	10	0	2	22	0	0	0	0	0	0	0	0	0	10	22	0	0	2	0	0	16	0	18	40
6	7	7	2	0	16	0	0	0	0	1,6	4,4	6	0	12	8,6	28	0	1	1	0	0	10	0	12	40
7	10	10	6	0	26	0	0	0	0	0	0	0	0	0	10	26	0	0	2	0	12	0	0	14	40
8	5,32	3,32	2,25	0	10,89	0	0	0	0	2,6	2,6	16	0	21,2	7,92	32,09	0	1	2	0	3	1,91	0	7,91	40
9	5	4	3,5	0	12,5	0	0	0	0	2,6	0	23,9	0	26,5	7,6	39	0	0	1	0	0	0	0	1	40
10	8	8	6	0	22	0	0	0	0	0	0	0	0	0	8	22	0	0	2	0	0	16	0	18	40
11	8	8	6	2	24	0	0	0	0	0	0	0	0	0	8	24	0	0	2	7	7	0	0	16	40
Docentes em cargos administrativos																									
12	6	5	4,75	1	16,75	0	0	0	0	2,6	0	8	0	10,6	8,6	27,35	0	0	0	0	0	8	4,65	12,65	40
13	4	4	3,5	0	11,5	0	0	0	0	2,9	2,28	5	0	10,18	6,9	21,68	0	1	2	0	0	5,32	10	18,32	40
14	11,18	11	4,5	0	26,68	0	0	0	0	0	0	0	0	0	11,18	26,68	0	0	0,32	0	8	0	5	13,32	40
15	6,34	5,18	0	0	11,52	0	0	0	0	1,87	0	13	0	14,87	8,21	26,39	0	0	1	0	1,08	5	6,53	13,61	40
Docentes Afastados/licenças como: saúde, maternidade, especial, sabática e remuneratória para fins de aposentadoria etc.																									
16 ²	0	0	0	0	0	0	0	0	0	0	0	0	0	0	0	0	0	0	0	0	0	0	0	0	0
Total	107,37	98,03	47	5	257,4	0	0	0	0	21,87	13,18	115,55	0	150,6	129,24	408	0	3	23,32	7	32,08	100,42	26,18	192	600
Docente	Graduação				Total Ensino Graduação	Lato Sensu			Total Ensino Lato	Stricto Sensu			PDE	Total Ensino Stricto	Total Disciplina (Grad + pós)	Total Ens. (disc + A.D + orient.)	Capaci.	Progr Especial	Adm. Centro/ Reunião	Projetos Ensino	Projetos Extensão	Projetos Pesq + Grp Pesq	Cargo Adm	Sub Total	Total
	Disc	Apoio	Orien	Mnt		Disc	Apoio	Orien		Disc	Apoio	Orien													
MÉDIA DA ÁREA	6,71	6,13	2,94	0,31	16,09	0,00	0,00	0,00	0,00	1,37	0,82	7,22	0,00	9,41	8,08	25,50	0,00	0,19	1,46	0,44	2,01	6,28	1,64	12,00	37,50
MÉDIA DESCONTANDO OS AFASTAMENTOS/LICENÇAS	7,16	6,54	3,13	0,33	17,16	0,00	0,00	0,00	0,00	1,46	0,88	7,70	0,00	10,04	8,62	27,20	0,00	0,20	1,55	0,47	2,14	6,69	1,75	12,80	40,00
MÉDIA DE DOCENTES DESCONTANDO AFASTADOS/LICENÇAS E EM CARGOS	7,26	6,62	3,11	0,36	17,36	0,00	0,00	0,00	0,00	1,32	0,99	8,14	0,00	10,45	8,58	27,81	0,00	0,18	1,82	0,64	2,09	7,46	0,00	12,19	40,00
MÉDIA DE DOCENTES EM CARGOS	6,88	6,30	3,19	0,25	16,61	0,00	0,00	0,00	0,00	1,84	0,57	6,50	0,00	8,91	8,72	25,53	0,00	0,25	0,83	0,00	2,27	4,58	6,55	14,48	40,00

Área de conhecimento: Engenharia Mecânica - RT-24

Docente	Graduação				Total Ensino Graduação	Lato Sensu			Total Ensino Lato	Stricto Sensu			PDE	Total Ensino Stricto	Total Disciplina (Grad + pós)	Total Ens. (disc + A.D + orient.)	Capaci.	Progr Especial	Adm. Centro/ Reunião	Projetos Ensino	Projetos Extensão	Projetos Pesq + Grp Pesq	Cargo Adm	Sub Total	Total
	Disc	Apoio	Orien	Mnt		Disc	Apoio	Orien		Disc	Apoio	Orien													
1	4	4	7	0	15	0	0	0	0	0	0	0	0	4	15	0	0	0	0	0	9	0	9	24	
2	6	6	0	0	12	0	0	0	0	0	0	0	0	6	12	0	0	2	0	0	10	0	12	24	
Total	10	10	7	0	27	0	0	0	0	0	0	0	0	10	27	0	0	2	0	0	19	0	21	48	
Docente	Graduação				Total Ensino Graduação	Lato Sensu			Total Ensino Lato	Stricto Sensu			PDE	Total Ensino Stricto	Total Disciplina (Grad + pós)	Total Ens. (disc + A.D + orient.)	Capaci.	Progr Especial	Adm. Centro/ Reunião	Projetos Ensino	Projetos Extensão	Projetos Pesq + Grp Pesq	Cargo Adm	Sub Total	Total
Disc	Apoio	Orien	Mnt	Disc		Apoio	Orien	Disc		Apoio	Orien														
MÉDIA DA ÁREA	5,00	5,00	3,50	0,00	13,50	0,00	0,00	0,00	0,00	0,00	0,00	0,00	0,00	5,00	13,50	0,00	0,00	1,00	0,00	0,00	9,50	0,00	10,50	24,00	
MÉDIA DESCONTANDO OS AFASTAMENTOS/LICENÇAS	5,00	5,00	3,50	0,00	13,50	0,00	0,00	0,00	0,00	0,00	0,00	0,00	0,00	5,00	13,50	0,00	0,00	1,00	0,00	0,00	9,50	0,00	10,50	24,00	
MÉDIA DE DOCENTES DESCONTANDO AFASTADOS/LICENÇAS E EM CARGOS	5,00	5,00	3,50	0,00	13,50	0,00	0,00	0,00	0,00	0,00	0,00	0,00	0,00	5,00	13,50	0,00	0,00	1,00	0,00	0,00	9,50	0,00	10,50	24,00	
MÉDIA DE DOCENTES EM CARGOS	0,00	0,00	0,00	0,00	0,00	0,00	0,00	0,00	0,00	0,00	0,00	0,00	0,00	0,00	0,00	0,00	0,00	0,00	0,00	0,00	0,00	0,00	0,00	0,00	

Área de conhecimento: Engenharia Mecânica - RT-40

Docente	Graduação				Total Ensino Graduação	Lato Sensu			Total Ensino Lato	Stricto Sensu			PDE	Total Ensino Stricto	Total Disciplina (Grad + pós)	Total Ens. (disc + A.D + orient.)	Capaci.	Progr Especial	Adm. Centro/ Reunião	Projetos Ensino	Projetos Extensão	Projetos Pesq + Grp Pesq	Cargo Adm	Sub Total	Total
	Disc	Apoio	Orien	Mnt		Disc	Apoio	Orien		Disc	Apoio	Orien													
1	10,1	9,1	5,75	2	26,95	0	0	0	0	0	0	0	0	10,1	26,95	0	0	2	0	11,05	0	0	13,05	40	
2	14	14	10	0	38	0	0	0	0	0	0	0	0	14	38	0	1	1	0	0	0	0	2	40	
3	6	6	9	0	21	0	0	0	0	1,5	0,5	8	0	10	7,5	31	0	0	5	0	4	0	0	9	40
4	11,71	11,71	6	0	29,42	0	0	0	0	0	0	0	0	11,71	29,42	0	5	1,58	0	4	0	0	10,58	40	
5	7	7	7,75	1	22,75	0	0	0	0	0	0	0	0	7	22,75	0	0	2	0	0	15,25	0	17,25	40	
6	7,5	7,5	2	0	17	0	0	0	0	0	0	16	0	16	7,5	33	0	0	2	0	0	5	0	7	40
7 *	0	0	0	0	0	0	0	0	0	0	0	0	0	0	0	40	0	0	0	0	0	0	40	40	
8	8	8	4,75	0	20,75	0	0	0	0	0	0	0	0	8	20,75	0	0	2	0	1	16,25	0	19,25	40	
Docentes em cargos administrativos																									
11	4	4	3,5	0	11,5	0	0	0	0	0	0	0	0	4	11,5	0	0	0	0	0	0	0	28,5	28,5	40
10	4,56	4,56	2,5	0	11,62	0	0	0	0	4,67	0	12	0	16,67	9,23	28,29	0	0	2	0	0	0,71	9	11,71	40
11	8,68	8,68	11,25	0	28,61	0	0	0	0	0	0	0	0	8,68	28,61	0	0	2	0	3	1	5,39	11,39	40	
Docentes Afastados/licenças como: saúde, maternidade, especial, sabática e remuneratória para fins de aposentadoria etc.																									
12 ²	0	0	0	0	0	0	0	0	0	0	0	0	0	0	0	0	0	0	0	0	0	0	0	0	0
13 ²	0	0	0	0	0	0	0	0	0	0	0	0	0	0	0	0	0	0	0	0	0	0	0	0	0
Total	81,55	80,55	62,5	3	227,6	0	0	0	0	6,17	0,5	36	0	42,67	87,72	270,27	40	6	19,58	0	23,05	38,21	42,89	169,73	440
Docente	Graduação				Total Ensino Graduação	Lato Sensu			Total Ensino Lato	Stricto Sensu			PDE	Total Ensino Stricto	Total Disciplina (Grad + pós)	Total Ens. (disc + A.D + orient.)	Capaci.	Progr Especial	Adm. Centro/ Reunião	Projetos Ensino	Projetos Extensão	Projetos Pesq + Grp Pesq	Cargo Adm	Sub Total	Total
Disc	Apoio	Orien	Mnt	Disc		Apoio	Orien	Disc		Apoio	Orien														
MÉDIA DA ÁREA	5,44	5,37	4,17	0,20	15,17	0,00	0,00	0,00	0,00	0,41	0,03	2,40	0,00	2,84	5,85	18,02	2,67	0,40	1,31	0,00	1,54	2,55	2,86	11,32	29,33
MÉDIA DESCONTANDO OS AFASTAMENTOS/LICENÇAS	6,27	6,20	4,81	0,23	17,51	0,00	0,00	0,00	0,00	0,47	0,04	2,77	0,00	3,28	6,75	20,79	3,08	0,46	1,51	0,00	1,77	2,94	3,30	13,06	33,85
MÉDIA DE DOCENTES DESCONTANDO AFASTADOS/LICENÇAS E EM CARGOS	6,43	6,33	4,53	0,30	17,59	0,00	0,00	0,00	0,00	0,15	0,05	2,40	0,00	2,60	6,58	20,19	4,00	0,60	1,56	0,00	2,01	3,65	0,00	11,81	32,00
MÉDIA DE DOCENTES EM CARGOS	5,75	5,75	5,75	0,00	17,24	0,00	0,00	0,00	0,00	1,56	0,00	4,00	0,00	5,56	7,30	22,80	0,00	0,00	1,33	0,00	1,00	0,57	14,30	17,20	40,00

Área de conhecimento: Matemática - RT-40

Docente	Graduação				Total Ensino Graduação	Lato Sensu			Total Ensino Lato	Stricto Sensu			PDE	Total Ensino Stricto	Total Disciplina (Grad + pós)	Total Ens. (disc + A.D + orient.)	Capaci.	Progr Especial	Adm. Centro/ Reunião	Projetos Ensino	Projetos Extensão	Projetos Pesq + Grp Pesq	Cargo Adm	Sub Total	Total
	Disc	Apoio	Orien	Mnt		Disc	Apoio	Orien		Disc	Apoio	Orien													
1	11	11	0	1	23	0	0	0	0	0	0	0	0	11	23	0	0	2	10	5	0	0	17	40	
2	8	8	5	2	23	0	0	0	0	0	0	0	0	8	23	0	0	2	10	5	0	0	17	40	
3	11	11	2,5	1	25,5	0	0	0	0	0	0	0	0	11	25,5	0	0	2	2	3,5	7	0	14,5	40	
4*	0	0	0	0	0	0	0	0	0	0	0	0	0	0	0	40	0	0	0	0	0	0	40	40	
5	13	13	2,5	2	30,5	0	0	0	0	0	0	0	0	13	30,5	0	0	2	0	7,5	0	0	9,5	40	
6	9	9	2,5	2	22,5	0	0	0	0	0	0	0	0	9	22,5	0	0	2	0	3,5	12	0	17,5	40	
7*	0	0	0	0	0	0	0	0	0	0	0	0	0	0	0	40	0	0	0	0	0	0	40	40	
8	8	8	2,5	2	20,5	0	0	0	0	0,88	2,64	2	0	5,52	8,88	26,02	0	0	2	0	3,98	8	0	13,98	40
9	9	9	2,5	0	20,5	0	0	0	0	0	0	0	0	9	20,5	0	0	2	0	17,5	0	0	19,5	40	
10*	0	0	0	0	0	0	0	0	0	0	0	0	0	0	0	40	0	0	0	0	0	0	40	40	
11	11	11	8	0	30	0	0	0	0	0	0	0	0	11	30	0	0	2	0	2	6	0	10	40	
12	8	8	2,5	2	20,5	0	0	0	0	0	0	0	0	8	20,5	0	0	2	0	5,5	12	0	19,5	40	
13	9	8,25	9	0	26,25	0	0	0	0	1,18	0	11,32	0	12,5	10,18	38,75	0	0	0,5	0	0,25	0,5	0	1,25	40

Docentes em cargos administrativos

14	5,24	5,24	1,25	0	11,73	0	0	0	0	2,06	0	12	0	14,06	7,3	25,79	0	0,69	2	0	1	4	6,52	14,21	40
----	------	------	------	---	-------	---	---	---	---	------	---	----	---	-------	-----	-------	---	------	---	---	---	---	------	-------	----

Docentes Afastados/licenças como: saúde, maternidade, especial, sabática e remuneratória para fins de aposentadoria etc.

15	0	0	0	0	0	0	0	0	0	0	0	0	0	0	0	0	0	0	0	0	0	0	0	0	0
----	---	---	---	---	---	---	---	---	---	---	---	---	---	---	---	---	---	---	---	---	---	---	---	---	---

Total	102,24	101,49	38,25	12	253,98	0	0	0	0	4,12	2,64	25,32	0	32,08	106,36	286,06	120	0,69	20,5	22	54,73	49,5	6,52	273,94	560
--------------	---------------	---------------	--------------	-----------	---------------	----------	----------	----------	----------	-------------	-------------	--------------	----------	--------------	---------------	---------------	------------	-------------	-------------	-----------	--------------	-------------	-------------	---------------	------------

Docente	Graduação				Total Ensino Graduação	Lato Sensu			Total Ensino Lato	Stricto Sensu			PDE	Total Ensino Stricto	Total Disciplina (Grad + pós)	Total Ens. (disc + A.D + orient.)	Capaci.	Progr Especial	Adm. Centro/ Reunião	Projetos Ensino	Projetos Extensão	Projetos Pesq + Grp Pesq	Cargo Adm	Sub Total	Total
	Disc	Apoio	Orien	Mnt		Disc	Apoio	Orien		Disc	Apoio	Orien													
MÉDIA DA ÁREA	6,82	6,77	2,55	0,80	16,93	0,00	0,00	0,00	0,00	0,27	0,18	1,69	0,00	2,14	7,09	19,07	8,00	0,05	1,37	1,47	3,65	3,30	0,43	18,26	37,33
MÉDIA DESCONTANDO OS AFASTAMENTOS/LICENÇAS	7,30	7,25	2,73	0,86	18,14	0,00	0,00	0,00	0,00	0,29	0,19	1,81	0,00	2,29	7,60	20,43	8,57	0,05	1,46	1,57	3,91	3,54	0,47	19,57	40,00
MÉDIA DE DOCENTES DESCONTANDO AFASTADOS/LICENÇAS E EM CARGOS	7,46	7,40	2,85	0,92	18,63	0,00	0,00	0,00	0,00	0,16	0,20	1,02	0,00	1,39	7,62	20,02	9,23	0,00	1,42	1,69	4,13	3,50	0,00	19,98	40,00
MÉDIA DE DOCENTES EM CARGOS	5,24	5,24	1,25	0,00	11,73	0,00	0,00	0,00	0,00	2,06	0,00	12,00	0,00	14,06	7,30	25,79	0,00	0,69	2,00	0,00	1,00	4,00	6,52	14,21	40,00

Conforme o estabelecido na resolução nº 001/2018-CEPE, de 4 de Abril de 2018, a Carga-Horária de orientação em Estágio Direto (Cursos de Licenciatura, e de Direito) deve ser considerada como sala de aula, mantendo no mínimo 4 horas em disciplina na Graduação. No campo "Total Disciplina" não foi computado a carga-horária de Estágio Direto.

TOTAL EFETIVOS CECE	Graduação				Total Ensino Graduação	Lato Sensu			Total Ensino Lato	Stricto Sensu			PDE	Total Ensino Stricto	Total Disciplina (Grad + pós)	Total Ens. (disc + A.D + orient.)	Capaci.	Progr Especial	Adm. Centro/ Reunião	Projetos Ensino	Projetos Extensão	Projetos Pesq + Grp Pesq	Cargo Adm	Sub Total	Total
	Disc	Apoio	Orien	Mnt		Disc	Apoio	Orien		Disc	Apoio	Orien													
Total	391,66	377,57	186	26	981,23	0	0	0	0	36,76	29,52	193,87	0	260,15	428,42	1241,38	200	11,89	90,6	29	156,11	258,73	84,29	830,62	2072
MÉDIA DO CENTRO	6,32	6,09	3,00	0,42	15,83	0,00	0,00	0,00	0,00	0,59	0,48	3,13	0,00	4,20	6,91	20,02	3,23	0,19	1,46	0,47	2,52	4,17	1,36	13,40	33,42
MÉDIA DESCONTANDO OS AFASTAMENTOS/LICENÇAS	7,12	6,86	3,38	0,47	17,84	0,00	0,00	0,00	0,00	0,67	0,54	3,52	0,00	4,73	7,79	22,57	3,64	0,22	1,65	0,53	2,84	4,70	1,53	15,10	37,67
MÉDIA DE DOCENTES DESCONTANDO AFASTADOS/LICENÇAS E EM CARGOS	7,30	7,09	3,31	0,52	18,21	0,00	0,00	0,00	0,00	0,47	0,53	2,93	0,00	3,93	7,77	22,14	4,35	0,22	1,75	0,63	3,07	5,06	0,00	15,07	37,22
MÉDIA DE DOCENTES EM CARGOS	6,22	5,74	3,75	0,22	15,93	0,00	0,00	0,00	0,00	1,68	0,59	6,56	0,00	8,82	7,90	24,75	0,00	0,21	1,10	0,00	1,68	2,89	9,37	15,25	40,00

Observação:

* Afastamento Integral para Qualificação/Capacitação

¹ Docente em Licença Sabática

² Docente em Licença Especial

TEMPORÁRIOS

Área de conhecimento: Ciências da Computação

Docente	Graduação				Total Ensino Graduação	Lato Sensu			Total Ensino Lato	Stricto Sensu			PDE	Total Ensino Stricto	Total Disciplina (Grad + pós)	Total Ens. (disc + A.D + orient.)	Capaci.	Progr Especial	Adm. Centro/ Reunião	Projetos Ensino	Projetos Extensão	Projetos Pesq + Grp Pesq	Cargo Adm	Sub Total	Total
	Disc	Apoio	Orien	Mnt		Disc	Apoio	Orien		Disc	Apoio	Orien													
1	20,93	12,87	0	2	35,8	0	0	0	0	0	0	0	0	0	20,93	35,8	0	0	0,2	0	0	4	0	4,2	40
Total	20,93	12,87	0	2	35,8	0	0	0	0	0	0	0	0	0	20,93	35,8	0	0	0,2	0	0	4	0	4,2	40

Área de conhecimento: Engenharia Elétrica

Docente	Graduação				Total Ensino Graduação	Lato Sensu			Total Ensino Lato	Stricto Sensu			PDE	Total Ensino Stricto	Total Disciplina (Grad + pós)	Total Ens. (disc + A.D + orient.)	Capaci.	Progr Especial	Adm. Centro/ Reunião	Projetos Ensino	Projetos Extensão	Projetos Pesq + Grp Pesq	Cargo Adm	Sub Total	Total
	Disc	Apoio	Orien	Mnt		Disc	Apoio	Orien		Disc	Apoio	Orien													
1	19,56	15,88	0	0	35,44	0	0	0	0	0	0	0	0	19,56	35,44	0	0	1,56	0	3	0	0	0	4,56	40
2	3,09	2,91	2	0	8	0	0	0	0	0	0	0	0	3,09	8	0	0	1	0	0	0	0	0	1	9
3	4	4	3,5	0	11,5	0	0	0	0	0	0	0	0	4	11,5	0	0	0,5	0	0	0	0	0	0,5	12
4	4,8	3,2	0	0	8	0	0	0	0	0	0	0	0	4,8	8	0	0	1	0	0	0	0	0	1	9
5	4	4	2	0	10	0	0	0	0	0	0	0	0	4	10	0	0	2	0	0	0	0	0	2	12
6	11	7	0	0	18	0	0	0	0	0	0	0	0	11	18	0	0	2	0	0	0	0	0	2	20
Total	46,45	36,99	7,5	0	90,94	0	0	0	0	0	0	0	0	46,45	90,94	0	0	8,06	0	3	0	0	0	11,06	102

Área de conhecimento: Engenharia Mecânica

Docente	Graduação				Total Ensino Graduação	Lato Sensu			Total Ensino Lato	Stricto Sensu			PDE	Total Ensino Stricto	Total Disciplina (Grad + pós)	Total Ens. (disc + A.D + orient.)	Capaci.	Progr Especial	Adm. Centro/ Reunião	Projetos Ensino	Projetos Extensão	Projetos Pesq + Grp Pesq	Cargo Adm	Sub Total	Total
	Disc	Apoio	Orien	Mnt		Disc	Apoio	Orien		Disc	Apoio	Orien													
1	14	13	5,75	2	34,75	0	0	0	0	0	0	0	0	14	34,75	0	0	1,25	0	4	0	0	0	5,25	40
2	9	6,5	1	0	16,5	0	0	0	0	0	0	0	0	9	16,5	0	0	2	5,5	0	0	0	0	7,5	24
3	15,82	15,68	4,5	1	37	0	0	0	0	0	0	0	0	15,82	37	0	0	1	0	2	0	0	0	3	40
Total	38,82	35,18	11,25	3	88,25	0	0	0	0	0	0	0	0	38,82	88,25	0	0	4,25	5,5	6	0	0	0	15,75	104

Área de conhecimento: Matemática

Docente	Graduação				Total Ensino Graduação	Lato Sensu			Total Ensino Lato	Stricto Sensu			PDE	Total Ensino Stricto	Total Disciplina (Grad + pós)	Total Ens. (disc + A.D + orient.)	Capaci.	Progr Especial	Adm. Centro/ Reunião	Projetos Ensino	Projetos Extensão	Projetos Pesq + Grp Pesq	Cargo Adm	Sub Total	Total
	Disc	Apoio	Orien	Mnt		Disc	Apoio	Orien		Disc	Apoio	Orien													
1	20	18	0	0	38	0	0	0	0	0	0	0	0	20	38	0	0	2	0	0	0	0	0	2	40
2	17,19	17,19	0	0	34,38	0	0	0	0	0	0	0	0	17,19	34,38	0	0	2	0	3,62	0	0	0	5,62	40
3	10,38	9	0	0	19,38	0	0	0	0	0	0	0	0	10,38	19,38	0	0	0,62	0	0	0	0	0	0,62	20
Total	47,57	44,19	0	0	91,76	0	0	0	0	0	0	0	0	47,57	91,76	0	0	4,62	0	3,62	0	0	0	8,24	100

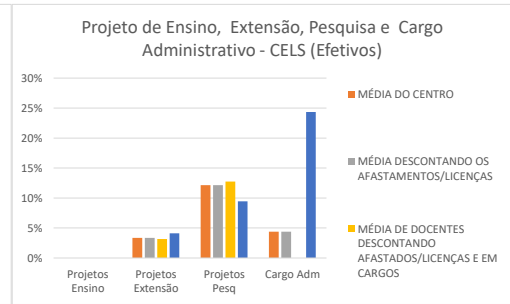
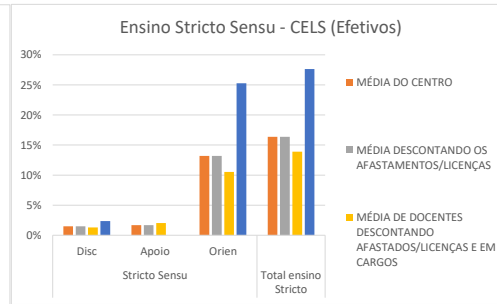
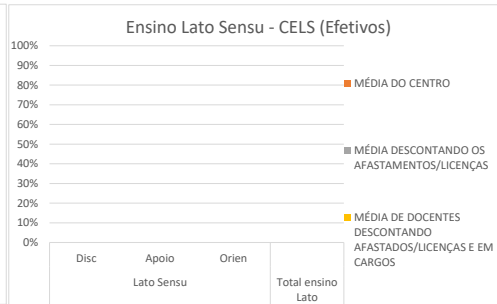
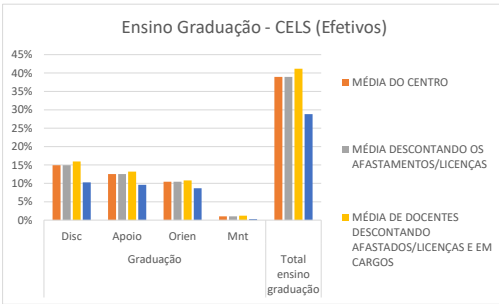
Conforme o estabelecido na resolução nº 001/2018-CEPE, de 4 de Abril de 2018, a Carga-Horária de orientação em Estágio Direto (Cursos de Licenciatura, e de Direito) deve ser considerada como sala de aula, mantendo no mínimo 4 horas em disciplina na Graduação.
No campo "Total Disciplina" não foi computado a carga-horária de Estágio Direto.

CELS

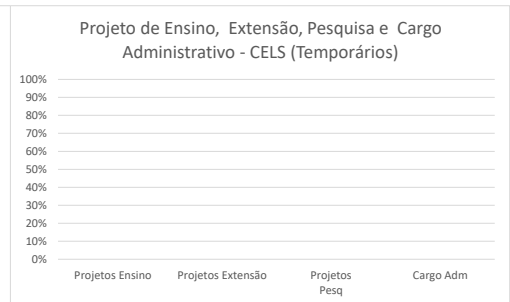
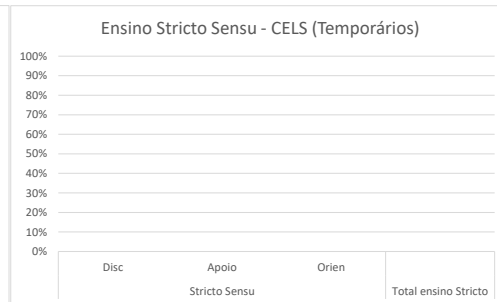
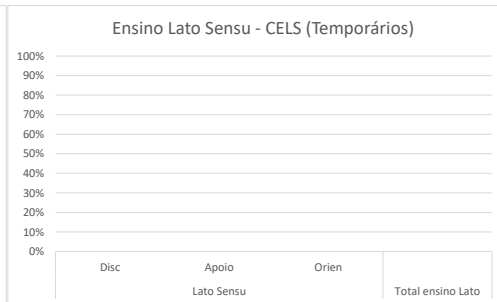
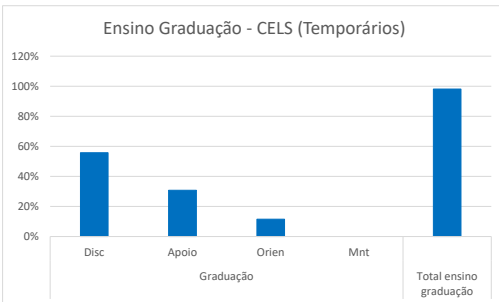
Foz do Iguaçu

GRÁFICOS CELS

TOTAL EFETIVOS CELS	Graduação				Total ensino graduação	Lato Sensu			Total ensino Lato	Stricto Sensu			PDE	Total ensino Stricto	Total Disc Grd + pós	Total Ens.	Capaci.	Prg Especial	Adm. Centro/ Reunião	Projetos Ensino	Projetos Extensão	Projetos Pesq	Cargo Adm	Sub Total	Total
	Disc	Apoio	Orien	Mnt		Disc	Apoio	Orien		Disc	Apoio	Orien													
MÉDIA DO CENTRO	15%	13%	10%	1%	39%	0%	0%	0%	0%	2%	2%	13%	0%	16%	16%	55%	20%	2%	3%	0%	3%	12%	4%	45%	100%
MÉDIA DESCONTANDO OS AFASTAMENTOS/LICENÇAS	15%	13%	10%	1%	39%	0%	0%	0%	0%	2%	2%	13%	0%	16%	16%	55%	20%	2%	3%	0%	3%	12%	4%	45%	100%
MÉDIA DE DOCENTES DESCONTANDO AFASTADOS/LICENÇAS E EM CARGOS	16%	13%	11%	1%	41%	0%	0%	0%	0%	1%	2%	11%	0%	14%	17%	55%	24%	1%	3%	0%	3%	13%	0%	45%	100%
MÉDIA DE DOCENTES EM CARGOS	10%	10%	9%	0%	29%	0%	0%	0%	0%	2%	0%	25%	0%	28%	13%	56%	0%	2%	3%	0%	4%	9%	24%	44%	100%



TOTAL TEMPORÁRIOS CELS	Graduação				Total ensino graduação	Lato Sensu			Total ensino Lato	Stricto Sensu			PDE	Total ensino Stricto	Total Disc Grd + pós	Total Ens.	Capaci.	Prg Especial	Adm. Centro/ Reunião	Projetos Ensino	Projetos Extensão	Projetos Pesq	Cargo Adm	Sub Total	Total
	Disc	Apoio	Orien	Mnt		Disc	Apoio	Orien		Disc	Apoio	Orien													
MÉDIA POR DOCENTES	56%	31%	12%	0%	98%	0%	0%	0%	0%	0%	0%	0%	0%	0%	56%	98%	0%	0%	2%	0%	0%	0%	0%	2%	100%



Área de conhecimento: Língua Portuguesa - RT-40

Docente	Graduação				Total Ensino Graduação	Lato Sensu			Total Ensino Lato	Stricto Sensu			PDE	Total Ensino Stricto	Total Disciplina (Grad + pós)	Total Ens. (disc + AD + orient.)	Capaci.	Progr Especial	Adm. Centro/ Reunião	Projetos Ensino	Projetos Extensão	Projetos Pesq + Grp Pesq	Cargo Adm	Sub Total	Total	
	Disc	Apoio	Orien	Mnt		Disc	Apoio	Orien		Disc	Apoio	Orien														
1	10	10	6,75	2	28,75	0	0	0	0	0	0	0	0	10	28,75	0	4	2	0	0	5,25	0	11,25	40		
2	2	2	0	0	4	0	0	0	0	4,5	0	31	0	35,5	6,5	39,5	0	0	0,5	0	0	0	0	0,5	40	
3	6,56	6,56	8	0	21,12	0	0	0	0	1	0	8	0	9	7,56	30,12	0	1	4,88	0	0	4	0	9,88	40	
4	8,59	8,59	10,25	2	29,43	0	0	0	0	1	0	4	0	5	9,59	34,43	0	1	1	0	3	0,57	0	5,57	40	
5	4	4	0	0	8	0	0	0	0	1	2,99	22,01	0	26	5	34	0	0	0	0	1	5	0	6	40	
Docentes em cargos administrativos																										
6	8,56	8,56	6,5	0	23,62	0	0	0	0	0	0	0	0	0	8,56	23,62	0	0	1	0	4	5	6,38	16,38	40	
Docentes Afastados/licenças como: saúde, maternidade, especial, sabática e remuneratória para fins de aposentadoria etc.																										
7 ¹	0	0	0	0	0	0	0	0	0	0	0	0	0	0	0	0	0	0	0	0	0	0	0	0	0	0
8 ¹	0	0	0	0	0	0	0	0	0	0	0	0	0	0	0	0	0	0	0	0	0	0	0	0	0	0
9 ¹	0	0	0	0	0	0	0	0	0	0	0	0	0	0	0	0	0	0	0	0	0	0	0	0	0	0
10 ²	0	0	0	0	0	0	0	0	0	0	0	0	0	0	0	0	0	0	0	0	0	0	0	0	0	0
11 ³	0	0	0	0	0	0	0	0	0	0	0	0	0	0	0	0	0	0	0	0	0	0	0	0	0	0
Total	39,71	39,71	31,5	4	114,92	0	0	0	0	7,5	2,99	65,01	0	75,5	47,21	190,42	0	6	9,38	0	8	19,82	6,38	49,58	240	
Docente	Graduação				Total Ensino Graduação	Lato Sensu			Total Ensino Lato	Stricto Sensu			PDE	Total Ensino Stricto	Total Disciplina (Grad + pós)	Total Ens. (disc + AD + orient.)	Capaci.	Progr Especial	Adm. Centro/ Reunião	Projetos Ensino	Projetos Extensão	Projetos Pesq + Grp Pesq	Cargo Adm	Sub Total	Total	
	Disc	Apoio	Orien	Mnt		Disc	Apoio	Orien		Disc	Apoio	Orien														
MÉDIA DA ÁREA	3,61	3,61	2,86	0,36	10,45	0,00	0,00	0,00	0,00	0,68	0,27	5,91	0,00	6,86	4,29	17,31	0,00	0,55	0,85	0,00	0,73	1,80	0,58	4,51	21,82	
MÉDIA DESCONTANDO OS AFASTAMENTOS/LICENÇAS	6,62	6,62	5,25	0,67	19,15	0,00	0,00	0,00	0,00	1,25	0,50	10,84	0,00	12,58	7,87	31,74	0,00	1,00	1,56	0,00	1,33	3,30	1,06	8,26	40,00	
MÉDIA DE DOCENTES DESCONTANDO AFASTADOS/LICENÇAS E EM CARGOS	6,23	6,23	5,00	0,80	18,26	0,00	0,00	0,00	0,00	1,50	0,60	13,00	0,00	15,10	7,73	33,36	0,00	1,20	1,68	0,00	0,80	2,96	0,00	6,64	40,00	
MÉDIA DE DOCENTES EM CARGOS	8,56	8,56	6,50	0,00	23,62	0,00	0,00	0,00	0,00	0,00	0,00	0,00	0,00	0,00	8,56	23,62	0,00	0,00	1,00	0,00	4,00	5,00	6,38	16,38	40,00	

Conforme o estabelecido na resolução nº 001/2018-CEPE, de 4 de Abril de 2018, a Carga-Horária de orientação em Estágio Direto (Cursos de Licenciatura, e de Direito) deve ser considerada como sala de aula, mantendo no mínimo 4 horas em disciplina na Graduação.
No campo "Total Disciplina" não foi computado a carga-horária de Estágio Direto.

Área de conhecimento: Pedagogia - RT-40

Docente	Graduação				Total Ensino Graduação	Lato Sensu			Total Ensino Lato	Stricto Sensu			PDE	Total Ensino Stricto	Total Disciplina (Grad + pós)	Total Ens. (disc + AD + orient)	Capaci.	Progr Especial	Adm. Centro/ Reunião	Projetos Ensino	Projetos Extensão	Projetos Pesq + Grp Pesq	Cargo Adm	Sub Total	Total
	Disc	Apoio	Orien	Mnt		Disc	Apoio	Orien		Disc	Apoio	Orien													
1 *	0	0	0	0	0	0	0	0	0	0	0	0	0	0	0	40	0	0	0	0	0	0	40	40	
2	8	8	18,25	0	34,25	0	0	0	0	0	0	0	0	8	34,25	0	0	2	0	1	2,75	0	5,75	40	
3 *	0	0	0	0	0	0	0	0	0	0	0	0	0	0	0	40	0	0	0	0	0	0	40	40	
4	10	10	7,25	1	28,25	0	0	0	0	0	0	0	0	10	28,25	0	2	2	0	0	7,75	0	11,75	40	
5	8	8	12,5	2	30,5	0	0	0	0	0	0	0	0	8	30,5	0	0	0	0	0	9,5	0	9,5	40	
6	8,5	5,5	15	1	30	0	0	0	0	0	0	0	0	8,5	30	0	0	1	0	2	7	0	10	40	
7	6	6	6	0	18	0	0	0	0	1	0	8	0	9	7	27	0	0	2	0	0	11	0	13	40
8	8	8	1,25	0	17,25	0	0	0	0	1,5	4,5	13	0	19	9,5	36,25	0	0	2	0	0	1,75	0	3,75	40
9	12	12	8	2	34	0	0	0	0	0	0	0	0	12	34	0	0	1	0	1	4	0	6	40	
10*	0	0	0	0	0	0	0	0	0	0	0	0	0	0	0	40	0	0	0	0	0	0	40	40	
11	12	12	8,5	0	32,5	0	0	0	0	0	0	0	0	12	32,5	0	0	1	0	3	3,5	0	7,5	40	
12	4	2,89	1,25	0	8,14	0	0	0	0	1,5	0	28	0	29,5	5,5	37,64	0	0	1	0	0,36	1	0	2,36	40
13	8,53	4	9	1	22,53	0	0	0	0	1	0	15	0	16	9,53	38,53	0	0	0	0	0	1,47	0	1,47	40
14*	0	0	0	0	0	0	0	0	0	0	0	0	0	0	0	40	0	0	0	0	0	0	40	40	
Docentes em cargos administrativos																									
15	2	2	0	0	4	0	0	0	0	1,5	0	13,5	0	15	3,5	19	0	0	0	0	0	1	20	21	40
16	0	0	0	0	0	0	0	0	0	1,5	0	36	0	37,5	1,5	37,5	0	0	0	0	0	0	2,5	2,5	40
17	7	7	3,75	0	17,75	0	0	0	0	0	0	0	0	7	17,75	0	0	2	0	4	5	11,25	22,25	40	
18	7	7	13,75	1	28,75	0	0	0	0	0	0	0	0	7	28,75	0	0	2	0	1,25	2	6	11,25	40	
19	0	0	1,25	0	1,25	0	0	0	0	1,5	0	14	0	15,5	1,5	16,75	0	0	1	0	0	3	19,25	23,25	40
Total	101,03	92,39	105,75	8	307,17	0	0	0	0	9,5	4,5	127,5	0	141,5	110,53	448,67	160	2	17	0	12,61	60,72	59	311,33	760
Docente	Graduação				Total Ensino Graduação	Lato Sensu			Total Ensino Lato	Stricto Sensu			PDE	Total Ensino Stricto	Total Disciplina (Grad + pós)	Total Ens. (disc + AD + orient)	Capaci.	Progr Especial	Adm. Centro/ Reunião	Projetos Ensino	Projetos Extensão	Projetos Pesq + Grp Pesq	Cargo Adm	Sub Total	Total
	Disc	Apoio	Orien	Mnt		Disc	Apoio	Orien		Disc	Apoio	Orien													
MÉDIA DA ÁREA	5,32	4,86	5,57	0,42	16,17	0,00	0,00	0,00	0,00	0,50	0,24	6,71	0,00	7,45	5,82	23,61	8,42	0,11	0,89	0,00	0,66	3,20	3,11	16,39	40,00
MÉDIA DESCONTANDO OS AFASTAMENTOS/LICENÇAS	5,32	4,86	5,57	0,42	16,17	0,00	0,00	0,00	0,00	0,50	0,24	6,71	0,00	7,45	5,82	23,61	8,42	0,11	0,89	0,00	0,66	3,20	3,11	16,39	40,00
MÉDIA DE DOCENTES DESCONTANDO AFASTADOS/LICENÇAS E EM CARGOS	6,07	5,46	6,21	0,50	18,24	0,00	0,00	0,00	0,00	0,36	0,32	4,57	0,00	5,25	6,43	23,49	11,43	0,14	0,86	0,00	0,53	3,55	0,00	16,51	40,00
MÉDIA DE DOCENTES EM CARGOS	3,20	3,20	3,75	0,20	10,35	0,00	0,00	0,00	0,00	0,90	0,00	12,70	0,00	13,60	4,10	23,95	0,00	0,00	1,00	0,00	1,05	2,20	11,80	16,05	40,00

Conforme o estabelecido na resolução nº 001/2018-CEPE, de 4 de Abril de 2018, a Carga-Horária de orientação em Estágio Direto (Cursos de Licenciatura, e de Direito) deve ser considerada como sala de aula, mantendo no mínimo 4 horas em disciplina na Graduação. No campo "Total Disciplina" não foi computado a carga-horária de Estágio Direto.

Área de conhecimento: Enfermagem - RT-40

Docente	Graduação				Total Ensino Graduação	Lato Sensu			Total Ensino Lato	Stricto Sensu			PDE	Total Ensino Stricto	Total Disciplina (Grad + pós)	Total Ens. (disc + AD + orient)	Capaci.	Progr Especial	Adm. Centro/ Reunião	Projetos Ensino	Projetos Extensão	Projetos Pesq + Grp Pesq	Cargo Adm	Sub Total	Total
	Disc	Apoio	Orien	Mnt		Disc	Apoio	Orien		Disc	Apoio	Orien													
1	8,5	6,25	9	0	23,75	0	0	0	0	0	0	0	0	8,5	23,75	0	7	2	0	0	7,25	0	16,25	40	
2 *	0	0	0	0	0	0	0	0	0	0	0	0	0	0	0	40	0	0	0	0	0	0	40	40	
3	8,5	4,64	5	0	18,14	0	0	0	0	1	3	4	0	8	9,5	26,14	0	4	2	0	0	7,86	0	13,86	40
4	15,82	6,08	1,25	1	24,15	0	0	0	0	0	0	0	0	0	15,82	24,15	0	0	0	0	4	11,85	0	15,85	40
5 *	0	0	0	0	0	0	0	0	0	0	0	0	0	0	0	40	0	0	0	0	0	0	40	40	
6	12,94	12,2	0	0	25,14	0	0	0	0	0	0	0	0	0	12,94	25,14	0	0	1	0	0	13,86	0	14,86	40
7**	4	1	8,75	0	13,75	0	0	0	0	0	0	0	0	4	13,75	20	0	1,5	0	0	4,75	0	26,25	40	
8 **	12	4,5	0	1	17,5	0	0	0	0	0	0	0	0	12	17,5	19,5	0	2	0	0	1	0	22,5	40	
9	13,5	11,25	0	0	24,75	0	0	0	0	0	0	0	0	13,5	24,75	0	3	5	0	0	7,25	0	15,25	40	

10	3,5	3	8,75	0	15,25	0	0	0	0	2	6	8	0	16	5,5	31,25	0	0	2	0	0	6,75	0	8,75	40	
11	4	4	3,75	1	12,75	0	0	0	0	3,84	11,5	11,79	0	27,13	7,84	39,88	0	0,01	0,03	0	0,06	0,02	0	0,12	40	
12*	0	0	0	0	0	0	0	0	0	0	0	0	0	0	0	40	0	0	0	0	0	0	0	40	40	
13	10,5	4,14	5,5	0	20,14	0	0	0	0	0	0	0	0	0	10,5	20,14	0	0	1,86	0	0	18	0	19,86	40	
Docentes em cargos administrativos																										
14	4,47	3,47	1	0	8,94	0	0	0	0	2	0	9,5	0	11,5	6,47	20,44	0	7,5	1,96	0	2,6	5,5	2	19,56	40	
15	4	4	2,5	0	10,5	0	0	0	0	0	0	8	0	8	4	18,5	0	0,75	2	0	0	2,5	16,25	21,5	40	
16	4	2,5	2,5	0	9	0	0	0	0	2	0	10	0	12	6	21	0	0	2	0	3	10	4	19	40	
Docentes Afastados/licenças como: saúde, maternidade, especial, sabática e remuneratória para fins de aposentadoria etc.																										
17 ³	0	0	0	0	0	0	0	0	0	0	0	0	0	0	0	0	0	0	0	0	0	0	0	0	0	0
18 ²	0	0	0	0	0	0	0	0	0	0	0	0	0	0	0	0	0	0	0	0	0	0	0	0	0	0
19 ⁴	0	0	0	0	0	0	0	0	0	0	0	0	0	0	0	0	0	0	0	0	0	0	0	0	0	0
20 ²	0	0	0	0	0	0	0	0	0	0	0	0	0	0	0	0	0	0	0	0	0	0	0	0	0	0
21 ²	0	0	0	0	0	0	0	0	0	0	0	0	0	0	0	0	0	0	0	0	0	0	0	0	0	0
Total	105,73	67,03	48	3	223,76	0	0	0	0	10,84	20,5	51,29	0	82,63	116,57	306,39	159,5	22,26	23,35	0	9,66	96,59	22,25	333,61	640	
Docente	Graduação				Total Ensino Graduação	Lato Sensu			Total Ensino Lato	Stricto Sensu			PDE	Total Ensino Stricto	Total Disciplina (Grad + pós)	Total Ens. (disc + A.D + orient.)	Capaci.	Progr Especial	Adm. Centro/ Reunião	Projetos Ensino	Projetos Extensão	Projetos Pesq + Grp Pesq	Cargo Adm	Sub Total	Total	
	Disc	Apoio	Orien	Mnt		Disc	Apoio	Orien		Disc	Apoio	Orien														
MÉDIA DA ÁREA	5,03	3,19	2,29	0,14	10,66	0,00	0,00	0,00	0,00	0,52	0,98	2,44	0,00	3,93	5,55	14,59	7,60	1,06	1,11	0,00	0,46	4,60	1,06	15,89	30,48	
MÉDIA DESCONTANDO OS AFASTAMENTOS/LICENÇAS	6,61	4,19	3,00	0,19	13,99	0,00	0,00	0,00	0,00	0,68	1,28	3,21	0,00	5,16	7,29	19,15	9,97	1,39	1,46	0,00	0,60	6,04	1,39	20,85	40,00	
MÉDIA DE DOCENTES DESCONTANDO AFASTADOS/LICENÇAS E EM CARGOS	7,17	4,39	3,23	0,23	15,02	0,00	0,00	0,00	0,00	0,53	1,58	1,83	0,00	3,93	7,70	18,96	12,27	1,08	1,34	0,00	0,31	6,05	0,00	21,04	40,00	
MÉDIA DE DOCENTES EM CARGOS	4,16	3,32	2,00	0,00	9,48	0,00	0,00	0,00	0,00	1,33	0,00	9,17	0,00	10,50	5,49	19,98	0,00	2,75	1,99	0,00	1,87	6,00	7,42	20,02	40,00	

Conforme o estabelecido na resolução nº 001/2018-CEPE, de 4 de Abril de 2018, a Carga-Horária de orientação em Estágio Direto (Cursos de Licenciatura, e de Direito) deve ser considerada como sala de aula, mantendo no mínimo 4 horas em disciplina na Graduação. No campo "Total Disciplina" não foi computado a carga-horária de Estágio Direto.

TOTAL EFETIVOS CELS	Graduação				Total Ensino Graduação	Lato Sensu			Total Ensino Lato	Stricto Sensu			PDE	Total Ensino Stricto	Total Disciplina (Grad + pós)	Total Ens. (disc + A.D + orient.)	Capaci.	Progr Especial	Adm. Centro/ Reunião	Projetos Ensino	Projetos Extensão	Projetos Pesq + Grp Pesq	Cargo Adm	Sub Total	Total
	Disc	Apoio	Orien	Mnt		Disc	Apoio	Orien		Disc	Apoio	Orien													
Total	298,23	250,89	208,5	21	778,62	0	0	0	0	30,01	33,46	263,8	0	327,27	328,24	1105,89	399,5	32,26	64,73	0	66,88	243,11	87,63	894,11	2000
MÉDIA DO CENTRO	4,97	4,18	3,48	0,35	12,98	0,00	0,00	0,00	0,00	0,50	0,56	4,40	0,00	5,45	5,47	18,43	6,66	0,54	1,08	0,00	1,11	4,05	1,46	14,90	33,33
MÉDIA DESCONTANDO OS AFASTAMENTOS/LICENÇAS	5,96	5,02	4,17	0,42	15,57	0,00	0,00	0,00	0,00	0,60	0,67	5,28	0,00	6,55	6,56	22,12	7,99	0,65	1,29	0,00	1,34	4,86	1,75	17,88	40,00
MÉDIA DE DOCENTES DESCONTANDO AFASTADOS/LICENÇAS E EM CARGOS	6,37	5,28	4,32	0,49	16,46	0,00	0,00	0,00	0,00	0,52	0,82	4,21	0,00	5,56	6,90	22,01	9,74	0,59	1,29	0,00	1,27	5,10	0,00	17,99	40,00
MÉDIA DE DOCENTES EM CARGOS	4,11	3,84	3,47	0,11	11,53	0,00	0,00	0,00	0,00	0,94	0,00	10,11	0,00	11,06	5,06	22,59	0,00	0,92	1,33	0,00	1,65	3,78	9,74	17,41	40,00

Observação:

* Afastamento Integral para Qualificação/Capacitação

** Afastamento Parcial para Qualificação/Capacitação

1 Docente em Licença Remuneratória para fins de Aposentadoria

2 Docente em Licença Especial

3 Docente em Licença Sabática

4 Docente em Licença Gestação

TEMPORÁRIOS

Área de conhecimento: Língua Portuguesa

Docente	Graduação				Total Ensino Graduação	Lato Sensu			Total Ensino Lato	Stricto Sensu			PDE	Total Ensino Stricto	Total Disciplina (Grad + pós)	Total Ens. (disc + AD + orient.)	Capaci.	Progr Especial	Adm. Centro/ Reunião	Projetos Ensino	Projetos Extensão	Projetos Pesq + Grp Pesq	Cargo Adm	Sub Total	Total
	Disc	Apoio	Orien	Mnt		Disc	Apoio	Orien		Disc	Apoio	Orien													
1	13,11	10,89	0	0	24	0	0	0	0	0	0	0	0	13,11	24	0	0	0	0	0	0	0	0	0	24
Total	13,11	10,89	0	0	24	0	0	0	0	0	0	0	0	13,11	24	0	0	0	0	0	0	0	0	0	24

Conforme o estabelecido na resolução nº 001/2018-CEPE, de 4 de Abril de 2018, a Carga-Horária de orientação em Estágio Direto (Cursos de Licenciatura, e de Direito) deve ser considerada como sala de aula, mantendo no mínimo 4 horas em disciplina na Graduação.
No campo "Total Disciplina" não foi computado a carga-horária de Estágio Direto.

Área de conhecimento: Língua Espanhola

Docente	Graduação				Total Ensino Graduação	Lato Sensu			Total Ensino Lato	Stricto Sensu			PDE	Total Ensino Stricto	Total Disciplina (Grad + pós)	Total Ens. (disc + AD + orient.)	Capaci.	Progr Especial	Adm. Centro/ Reunião	Projetos Ensino	Projetos Extensão	Projetos Pesq + Grp Pesq	Cargo Adm	Sub Total	Total
	Disc	Apoio	Orien	Mnt		Disc	Apoio	Orien		Disc	Apoio	Orien													
1	12	12	0	0	24	0	0	0	0	0	0	0	0	12	24	0	0	0	0	0	0	0	0	0	24
Total	12	12	0	0	24	0	0	0	0	0	0	0	0	12	24	0	0	0	0	0	0	0	0	0	24

Área de conhecimento: Língua Inglesa

Docente	Graduação				Total Ensino Graduação	Lato Sensu			Total Ensino Lato	Stricto Sensu			PDE	Total Ensino Stricto	Total Disciplina (Grad + pós)	Total Ens. (disc + AD + orient.)	Capaci.	Progr Especial	Adm. Centro/ Reunião	Projetos Ensino	Projetos Extensão	Projetos Pesq + Grp Pesq	Cargo Adm	Sub Total	Total
	Disc	Apoio	Orien	Mnt		Disc	Apoio	Orien		Disc	Apoio	Orien													
1	10,74	9,26	0	0	20	0	0	0	0	0	0	0	0	10,74	20	0	0	0	0	0	0	0	0	0	20
Total	10,74	9,26	0	0	20	0	0	0	0	0	0	0	0	10,74	20	0	0	0	0	0	0	0	0	0	20

Área de conhecimento: Pedagogia

Docente	Graduação				Total Ensino Graduação	Lato Sensu			Total Ensino Lato	Stricto Sensu			PDE	Total Ensino Stricto	Total Disciplina (Grad + pós)	Total Ens. (disc + AD + orient.)	Capaci.	Progr Especial	Adm. Centro/ Reunião	Projetos Ensino	Projetos Extensão	Projetos Pesq + Grp Pesq	Cargo Adm	Sub Total	Total
	Disc	Apoio	Orien	Mnt		Disc	Apoio	Orien		Disc	Apoio	Orien													
1	10,4	9,6	0	0	20	0	0	0	0	0	0	0	0	10,4	20	0	0	0	0	0	0	0	0	0	20
2	7,99	7,01	4	0	19	0	0	0	0	0	0	0	0	7,99	19	0	0	1	0	0	0	0	0	1	20
3	10,5	9,5	0	0	20	0	0	0	0	0	0	0	0	10,5	20	0	0	0	0	0	0	0	0	0	20
4	9	7	3	0	19	0	0	0	0	0	0	0	0	9	19	0	0	1	0	0	0	0	0	1	20
5	9	8,5	2,5	0	20	0	0	0	0	0	0	0	0	9	20	0	0	0	0	0	0	0	0	0	20
6	5,5	5,5	0	0	11	0	0	0	0	0	0	0	0	5,5	11	0	0	1	0	0	0	0	0	1	12
Total	52,39	47,11	9,5	0	109	0	0	0	0	0	0	0	0	52,39	109	0	0	3	0	0	0	0	0	3	112

Conforme o estabelecido na resolução nº 001/2018-CEPE, de 4 de Abril de 2018, a Carga-Horária de orientação em Estágio Direto (Cursos de Licenciatura, e de Direito) deve ser considerada como sala de aula, mantendo no mínimo 4 horas em disciplina na Graduação.
No campo "Total Disciplina" não foi computado a carga-horária de Estágio Direto.

Área de conhecimento: Enfermagem

Docente	Graduação				Total Ensino Graduação	Lato Sensu			Total Ensino Lato	Stricto Sensu			PDE	Total Ensino Stricto	Total Disciplina (Grad + pós)	Total Ens. (disc + A.D + orient.)	Capaci.	Progr Especial	Adm. Centro/ Reunião	Projetos Ensino	Projetos Extensão	Projetos Pesq + Grp Pesq	Cargo Adm	Sub Total	Total
	Disc	Apoio	Orien	Mnt		Disc	Apoio	Orien		Disc	Apoio	Orien													
1	6,25	4,75	0	0	11	0	0	0	0	0	0	0	0	6,25	11	0	0	1	0	0	0	0	0	1	12
2	17	3	0	0	20	0	0	0	0	0	0	0	0	17	20	0	0	0	0	0	0	0	0	0	20
3	12,08	7,92	0	0	20	0	0	0	0	0	0	0	0	12,08	20	0	0	0	0	0	0	0	0	0	20
4	22	5,5	12,25	0	39,75	0	0	0	0	0	0	0	0	22	39,75	0	0	0,25	0	0	0	0	0	0,25	40
5	8,56	2,95	0	0	11,51	0	0	0	0	0	0	0	0	8,56	11,51	0	0	0,49	0	0	0	0	0	0,49	12
6	23,93	7,12	1,25	0	32,3	0	0	0	0	0	0	0	0	23,93	32,3	0	0	1,7	0	0	0	0	0	1,7	34
7	14,13	6,28	3,59	0	24	0	0	0	0	0	0	0	0	14,13	24	0	0	0	0	0	0	0	0	0	24
8	2,88	1,87	19,25	0	24	0	0	0	0	0	0	0	0	2,88	24	0	0	0	0	0	0	0	0	0	24
9	16,35	2,65	0	0	19	0	0	0	0	0	0	0	0	16,35	19	0	0	1	0	0	0	0	0	1	20
10	15	3,75	1,25	0	20	0	0	0	0	0	0	0	0	15	20	0	0	0	0	0	0	0	0	0	20
Total	138,18	45,79	37,59	0	221,56	0	0	0	0	0	0	0	0	138,18	221,56	0	0	4,44	0	0	0	0	0	4,44	226

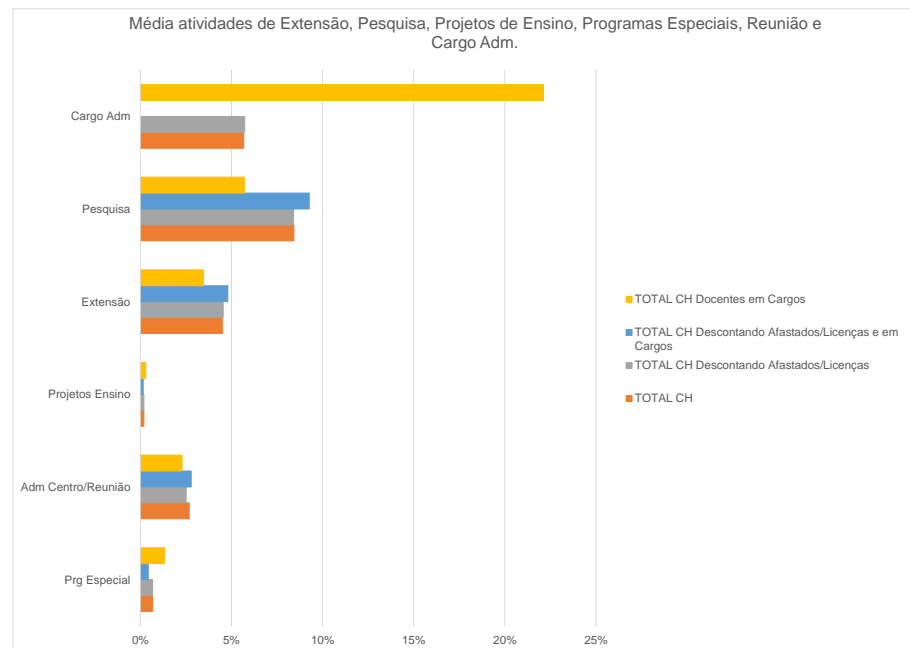
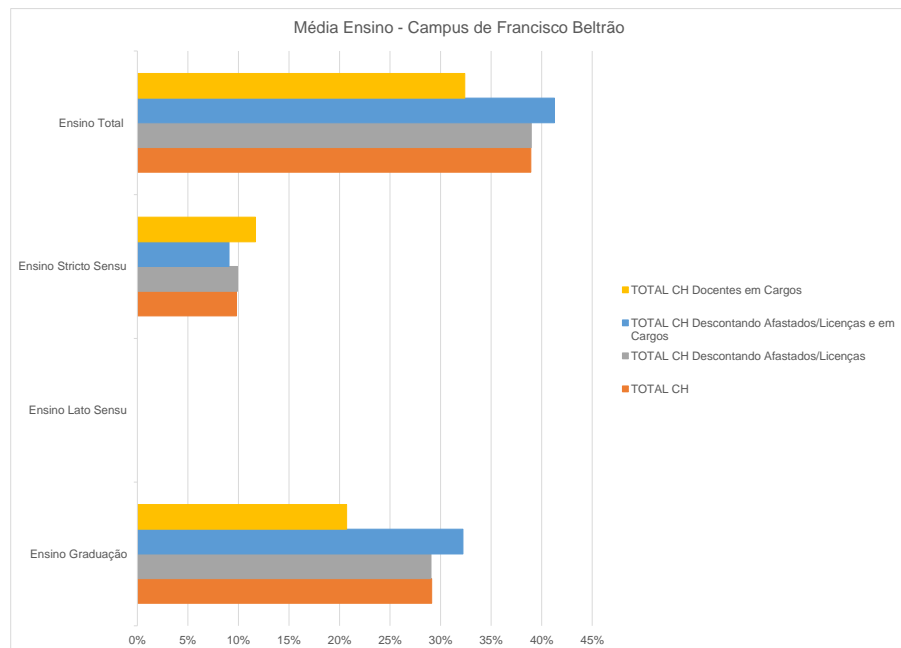
Conforme o estabelecido na resolução nº 001/2018-CEPE, de 4 de Abril de 2018, a Carga-Horária de orientação em Estágio Direto (Cursos de Licenciatura, e de Direito) deve ser considerada como sala de aula, mantendo no mínimo 4 horas em disciplina na Graduação.
No campo "Total Disciplina" não foi computado a carga-horária de Estágio Direto.



Francisco Beltrão

GRÁFICOS DO CAMPUS DE FRANCISCO BELTRÃO

Total Efetivos Francisco Beltrão	Ensino Graduação	Ensino Lato Sensu	Ensino Stricto Sensu	Ensino Total	Prg Especial	Adm Centro/Reunião	Projetos Ensino	Extensão	Pesquisa	Cargo Adm
TOTAL CH	1813,63	0,00	611,10	2424,73	41,75	167,13	12,00	280,17	524,73	353,49
MÉDIA DO CAMPUS	29%	0%	10%	39%	1%	3%	0%	4%	8%	6%
TOTAL CH Descontando Afastados/Licenças	1791,63	0,00	611,10	2402,73	41,75	155,13	12,00	280,17	518,73	353,49
MÉDIA DO CAMPUS	29%	0%	10%	39%	1%	3%	0%	5%	8%	6%
TOTAL CH Descontando Afastados/Licenças e em Cargos	1507,25	0,00	424,43	1931,68	20,50	130,54	7,25	224,72	433,60	0,00
MÉDIA DO CAMPUS	32%	0%	9%	41%	0%	3%	0%	5%	9%	0%
TOTAL CH Docentes em Cargos	330,67	0,00	186,67	517,34	21,25	36,59	4,75	55,45	91,13	353,49
MÉDIA DO CAMPUS	21%	0%	12%	32%	1%	2%	0%	3%	6%	22%

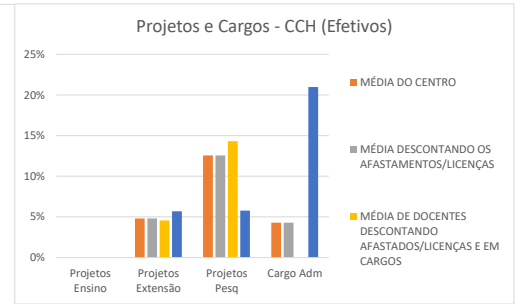
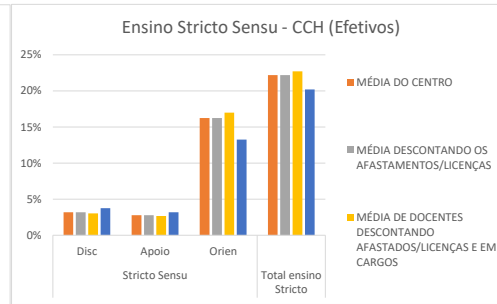
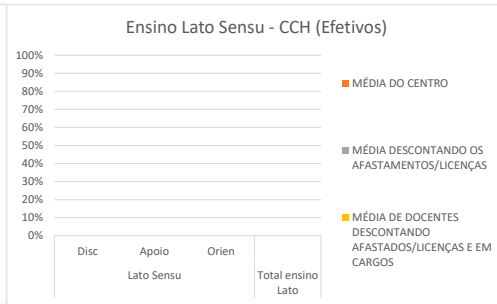
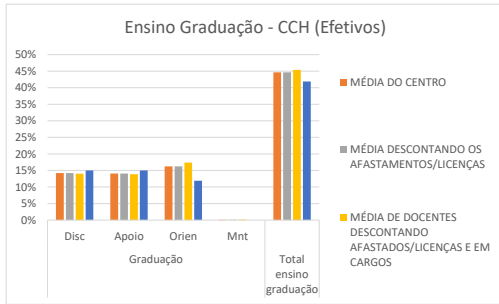


CCH

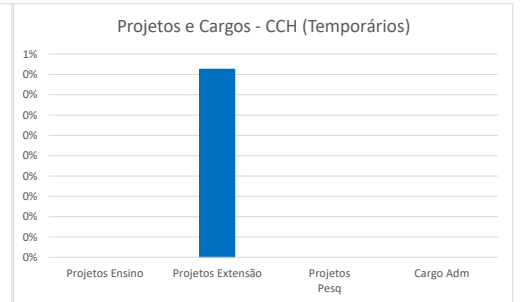
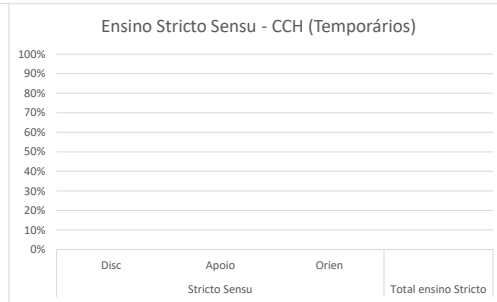
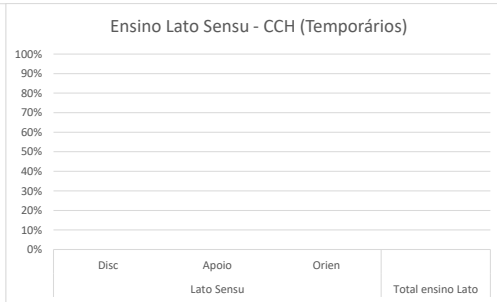
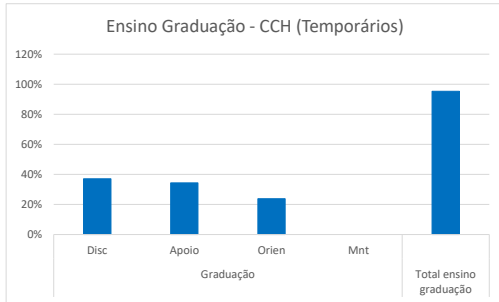
Francisco Beltrão

GRÁFICOS CCH

TOTAL EFETIVOS CCH	Graduação				Total ensino graduação	Lato Sensu			Total ensino Lato	Stricto Sensu			PDE	Total ensino Stricto	Total Disc Grd + Pós	Total Ens.	Capaci.	Prg Especial	Adm Centro/ Reunião	Projetos Ensino	Projetos Extensão	Projetos Pesq	Cargo Adm	Sub Total	Total
	Disc	Apoio	Orien	Mnt		Disc	Apoio	Orien		Disc	Apoio	Orien													
MÉDIA DO CENTRO	14%	14%	16%	0%	45%	0%	0%	0%	0%	3%	3%	16%	0%	22%	17%	67%	7%	1%	3%	0%	5%	13%	4%	33%	100%
MÉDIA DESCONTANDO OS AFASTAMENTOS/LICENÇAS	14%	14%	16%	0%	45%	0%	0%	0%	0%	3%	3%	16%	0%	22%	17%	67%	7%	1%	3%	0%	5%	13%	4%	33%	100%
MÉDIA DE DOCENTES DESCONTANDO AFASTADOS/LICENÇAS E EM CARGOS	14%	14%	17%	0%	45%	0%	0%	0%	0%	3%	3%	17%	0%	23%	17%	68%	9%	1%	4%	0%	5%	14%	0%	32%	100%
MÉDIA DE DOCENTES EM CARGOS	15%	15%	12%	0%	42%	0%	0%	0%	0%	4%	3%	13%	0%	20%	19%	62%	0%	3%	3%	0%	6%	6%	21%	38%	100%



TOTAL TEMPORÁRIOS CCH	Graduação				Total ensino graduação	Lato Sensu			Total ensino Lato	Stricto Sensu			PDE	Total ensino Stricto	Total Disc Grd + Pós	Total Ens.	Capaci.	Prg Especial	Adm Centro/ Reunião	Projetos Ensino	Projetos Extensão	Projetos Pesq	Cargo Adm	Sub Total	Total
	Disc	Apoio	Orien	Mnt		Disc	Apoio	Orien		Disc	Apoio	Orien													
MÉDIA TEMPORÁRIOS	37%	34%	24%	0%	95%	0%	0%	0%	0%	0%	0%	0%	0%	0%	37%	95%	0%	0%	4%	0%	0%	0%	0%	5%	100%



Área de conhecimento: Geografia - RT-40

Docente	Graduação				Total Ensino Graduação	Lato Sensu			Total Ensino Lato	Stricto Sensu			PDE	Total Ensino Stricto	Total Disciplina (Grad + Pós)	Total Ens. (disc + A.D + orient.)	Capaci.	Progr Especial	Adm Centro/Reunião	Projetos Ensino	Projetos Extensão	Projetos Pesq + Grp Pesq	Cargo Adm	Sub Total	Total	
	Disc	Apoio	Orien	Mnt		Disc	Apoio	Orien		Disc	Apoio	Orien														
1	8	8	8,75	0	24,75	0	0	0	0	0	0	0	0	8	24,75	0	0	4	0	0	11,25	0	15,25	40		
2	7	7	9,25	0	23,25	0	0	0	0	0	0	0	0	7	23,25	0	0	2	0	0	14,75	0	16,75	40		
3	9	9	6	0	24	0	0	0	0	0	0	0	0	9	24	0	1	2	0	3	10	0	16	40		
4*	0	0	0	0	0	0	0	0	0	0	0	0	0	0	0	40	0	0	0	0	0	0	0	40	40	
5	4	4	2,5	0	10,5	0	0	0	0	3	3	19	0	25	7	35,5	0	0	1	0	0	3,5	0	4,5	40	
6	4	4	1	0	9	0	0	0	0	5	5	19,5	0	29,5	9	38,5	0	0,75	0,5	0	0	0,25	0	1,5	40	
7*	0	0	0	0	0	0	0	0	0	0	0	0	0	0	0	40	0	0	0	0	0	0	0	40	40	
8	8	8	7,5	0	23,5	0	0	0	0	0	0	0	0	8	23,5	0	0	2	0	5	9,5	0	16,5	40		
9	4	4	0	0	8	0	0	0	0	5	5	17	0	27	9	35	0	0	1	0	0	4	0	5	40	
10	6	6	5	0	17	0	0	0	0	1	1	13	0	15	7	32	0	0	0	4	4	0	8	40	40	
11	8	8	8,5	1	25,5	0	0	0	0	0	0	0	0	8	25,5	0	1	1,5	0	0	12	0	14,5	40	40	
12	6	4	0	0	10	0	0	0	0	5,5	5,5	15	0	26	11,5	36	0	0	2	0	0	2	0	4	40	
13	8	8	3,5	0	19,5	0	0	0	0	3	3	4	0	10	11	29,5	0	1	2	0	0	7,5	0	10,5	40	
14	4	4	3,75	0	11,75	0	0	0	0	3	3	13	0	19	7	30,75	0	0	2	0	0	7,25	0	9,25	40	
15	4	4	3,5	0	11,5	0	0	0	0	3	0	22	0	25	7	36,5	0	0	1	0	0	2,5	0	3,5	40	
Docentes em cargos administrativos																										
16	6	6	0	0	12	0	0	0	0	5,5	5,5	10	0	21	11,5	33	0	0	2	0	0	2	3	7	40	
17	9	9	3,5	0	21,5	0	0	0	0	0	0	0	0	9	21,5	0	2,5	1	0	4	3	8	18,5	40	40	
18	6	6	2	0	14	0	0	0	0	3	3	17,75	0	23,75	9	37,75	0	0,25	0,75	0	0	0,75	0,5	2,25	40	40
19	6	6	5	0	17	0	0	0	0	3	3	4	0	10	9	27	0	0	2	0	0	3	8	13	40	40
20	9	9	7,25	0	25,25	0	0	0	0	0	0	0	0	9	25,25	0	1,5	1,25	0	0	0	2	10	14,75	40	40
Docentes Afastados/licenças como: saúde, maternidade, especial, sabática e remuneratória para fins de aposentadoria etc.																										
21 ¹	0	0	0	0	0	0	0	0	0	0	0	0	0	0	0	0	0	0	0	0	0	0	0	0	0	0
22 ²	0	0	0	0	0	0	0	0	0	0	0	0	0	0	0	0	0	0	0	0	0	0	0	0	0	0
Total	116	114	77	1	308	0	0	0	0	40	37	154,25	0	231,25	156	539,25	80	8	28	0	16	99,25	29,5	260,75	800	
Docente	Graduação				Total Ensino Graduação	Lato Sensu			Total Ensino Lato	Stricto Sensu			PDE	Total Ensino Stricto	Total Disciplina (Grad + Pós)	Total Ens. (disc + A.D + orient.)	Capaci.	Progr Especial	Adm Centro/Reunião	Projetos Ensino	Projetos Extensão	Projetos Pesq + Grp Pesq	Cargo Adm	Sub Total	Total	
	Disc	Apoio	Orien	Mnt		Disc	Apoio	Orien		Disc	Apoio	Orien														
MÉDIA DA ÁREA	5,27	5,18	3,50	0,05	14,00	0,00	0,00	0,00	0,00	1,82	1,68	7,01	0,00	10,51	7,09	24,51	3,64	0,36	1,27	0,00	0,73	4,51	1,34	11,85	36,36	
MÉDIA DESCONTANDO OS AFASTAMENTOS/LICENÇAS	5,80	5,70	3,85	0,05	15,40	0,00	0,00	0,00	0,00	2,00	1,85	7,71	0,00	11,56	7,80	26,96	4,00	0,40	1,40	0,00	0,80	4,96	1,48	13,04	40,00	
MÉDIA DE DOCENTES DESCONTANDO AFASTADOS/LICENÇAS E EM CARGOS	5,33	5,20	3,95	0,07	14,55	0,00	0,00	0,00	0,00	1,90	1,70	8,17	0,00	11,77	7,23	26,32	5,33	0,25	1,40	0,00	0,80	5,90	0,00	13,68	40,00	
MÉDIA DE DOCENTES EM CARGOS	7,20	7,20	3,55	0,00	17,95	0,00	0,00	0,00	0,00	2,30	2,30	6,35	0,00	10,95	9,50	28,90	0,00	0,85	1,40	0,00	0,80	2,15	5,90	11,10	40,00	

Conforme o estabelecido na resolução nº 001/2018-CEPE, de 4 de Abril de 2018, a Carga-Horária de orientação em Estágio Direto (Cursos de Licenciatura, e de Direito) deve ser considerada como sala de aula, mantendo no mínimo 4 horas em disciplina na Graduação. No campo "Total Disciplina" não foi computado a carga-horária de Estágio Direto.

Área de conhecimento: Pedagogia - RT-40

Docente	Graduação				Total Ensino Graduação	Lato Sensu			Total Ensino Lato	Stricto Sensu			PDE	Total Ensino Stricto	Total Disciplina (Grad + Pós)	Total Ens. (disc + A.D + orient.)	Capaci.	Progr Especial	Adm Centro/Reunião	Projetos Ensino	Projetos Extensão	Projetos Pesq + Grp Pesq	Cargo Adm	Sub Total	Total
	Disc	Apoio	Orien	Mnt		Disc	Apoio	Orien		Disc	Apoio	Orien													
1	8	8	13,75	0	29,75	0	0	0	0	0	0	0	0	8	29,75	0	0	2	0	1	7,25	0	10,25	40	
2	4	4	2,5	0	10,5	0	0	0	0	2,5	2,5	16,5	0	21,5	6,5	32	0	0	0	0	0	8	0	8	40
3	8	8	11,25	0	27,25	0	0	0	0	0	0	0	0	8	27,25	0	0	0	0	4	8,75	0	12,75	40	
4	4	4	2	0	10	0	0	0	0	4	4	16	0	24	8	34	0	0	2	0	0	4	0	6	40
5	8	8	11	0	27	0	0	0	0	0	0	0	0	8	27	0	0	2	0	0	11	0	13	40	
6	7	7	12	1	27	0	0	0	0	0	0	0	0	7	27	0	0	4	0	5	4	0	13	40	
7	8	8	12,5	0	28,5	0	0	0	0	0	0	0	0	8	28,5	0	0	0	0	3	8,5	0	11,5	40	
8	6	6	3,75	0	15,75	0	0	0	0	0	0	20	0	20	6	35,75	0	0	0	0	4,25	0	4,25	40	
9	6	6	15	0	27	0	0	0	0	0	0	0	0	6	27	0	0	2	0	0	11	0	13	40	
10	4	4	4,5	0	12,5	0	0	0	0	3,5	3,5	16	0	23	7,5	35,5	0	0	0	0	2,5	2	0	4,5	40
11	4	4	19,25	0	27,25	0	0	0	0	0	0	0	0	4	27,25	0	0	2	0	4	6,75	0	12,75	40	
12	4	4	3,75	0	11,75	0	0	0	0	0	0	20	0	20	4	31,75	0	0	2	0	4,25	2	0	8,25	40
13	4	4	2,5	0	10,5	0	0	0	0	2	0	16	0	18	6	28,5	0	0	2	0	1,05	8,45	0	11,5	40
14	4	4	17,5	0	25,5	0	0	0	0	0	0	0	0	4	25,5	0	0	2	0	0	12,5	0	14,5	40	
15	8	8	0	0	16	0	0	0	0	2	2	11	0	15	10	31	0	4	3	0	2	0	9	40	
16	6	6	14,5	0	26,5	0	0	0	0	0	0	0	0	6	26,5	0	0	2	0	7,5	4	0	13,5	40	
17	7	7	12,25	0	26,25	0	0	0	0	0	0	0	0	7	26,25	0	3	2	0	6,75	2	0	13,75	40	
18	8	8	9,75	0	25,75	0	0	0	0	0	0	0	0	8	25,75	0	0	2	0	8	4,25	0	14,25	40	
19	8	8	16,25	0	32,25	0	0	0	0	0	0	0	0	8	32,25	0	0,75	1	0	5	1	0	7,75	40	
20 *	0	0	0	0	0	0	0	0	0	0	0	0	0	0	0	40	0	0	0	0	0	0	40	40	
Docentes em cargos administrativos																									
21	6	6	7,5	0	19,5	0	0	0	0	0	0	0	0	6	19,5	0	5	2	0	3	2	8,5	20,5	40	
22	2	2	0	0	4	0	0	0	0	2	0	16	0	18	4	22	0	0	0,5	0	4,5	0,5	12,5	18	40
23	6	6	5	0	17	0	0	0	0	0	0	0	0	6	17	0	0	1	0	4	3	15	23	40	
24	4	4	12,5	0	20,5	0	0	0	0	0	0	0	0	4	20,5	0	0	0	0	5	4,5	10	19,5	40	
Docentes Afastados/licenças como: saúde, maternidade, especial, sabática e remuneratória para fins de aposentadoria etc.																									
25 ^s	0	0	0	0	0	0	0	0	0	0	0	0	0	0	0	0	0	0	0	0	0	0	0	0	0
26 ^s	0	0	0	0	0	0	0	0	0	0	0	0	0	0	0	0	0	0	0	0	0	0	0	0	0
27 ^s	0	0	0	0	0	0	0	0	0	0	0	0	0	0	0	0	0	0	0	0	0	0	0	0	0
Total	134	134	209	1	478	0	0	0	0	16	12	131,5	0	159,5	150	637,5	40	12,75	33,5	0	68,55	121,7	46	322,5	960
Docente	Graduação				Total Ensino Graduação	Lato Sensu			Total Ensino Lato	Stricto Sensu			PDE	Total Ensino Stricto	Total Disciplina (Grad + Pós)	Total Ens. (disc + A.D + orient.)	Capaci.	Progr Especial	Adm Centro/Reunião	Projetos Ensino	Projetos Extensão	Projetos Pesq + Grp Pesq	Cargo Adm	Sub Total	Total
	Disc	Apoio	Orien	Mnt		Disc	Apoio	Orien		Disc	Apoio	Orien													
MÉDIA DA ÁREA	4,96	4,96	7,74	0,04	17,70	0,00	0,00	0,00	0,00	0,59	0,44	4,87	0,00	5,91	5,56	23,61	1,48	0,47	1,24	0,00	2,54	4,51	1,70	11,94	35,56
MÉDIA DESCONTANDO OS AFASTAMENTOS/LICENÇAS	5,58	5,58	8,71	0,04	19,92	0,00	0,00	0,00	0,00	0,67	0,50	5,48	0,00	6,65	6,25	26,56	1,67	0,53	1,40	0,00	2,86	5,07	1,92	13,44	40,00
MÉDIA DE DOCENTES DESCONTANDO AFASTADOS/LICENÇAS E EM CARGOS	5,80	5,80	9,20	0,05	20,85	0,00	0,00	0,00	0,00	0,70	0,60	5,78	0,00	7,08	6,50	27,93	2,00	0,39	1,50	0,00	2,60	5,59	0,00	12,08	40,00
MÉDIA DE DOCENTES EM CARGOS	4,50	4,50	6,25	0,00	15,25	0,00	0,00	0,00	0,00	0,50	0,00	4,00	0,00	4,50	5,00	19,75	0,00	1,25	0,88	0,00	4,13	2,50	11,50	20,25	40,00

Conforme o estabelecido na resolução nº 001/2018-CEPE, de 4 de Abril de 2018, a Carga-Horária de orientação em Estágio Direto (Cursos de Licenciatura, e de Direito) deve ser considerada como sala de aula, mantendo no mínimo 4 horas em disciplina na Graduação.

No campo "Total Disciplina" não foi computado a carga-horária de Estágio Direto.

TOTAL EFETIVOS CCH	Graduação				Total Ensino Graduação	Lato Sensu			Total Ensino Lato	Stricto Sensu			PDE	Total Ensino Stricto	Total Disciplina (Grad + Pós)	Total Ens. (disc + A.D + orient.)	Capaci.	Progr Especial	Adm Centra/Reunião	Projetos Ensino	Projetos Extensão	Projetos Pesq + Grp Pesq	Cargo Adm	Sub Total	Total
	Disc	Apoio	Orien	Mnt		Disc	Apoio	Orien		Disc	Apoio	Orien													
Total	250	248	286	2	786	0	0	0	0	56	49	285,75	0	390,75	306	1176,75	120	20,75	61,5	0	84,55	220,95	75,5	583,25	1760
MÉDIA DO CENTRO	5,10	5,06	5,84	0,04	16,04	0,00	0,00	0,00	0,00	1,14	1,00	5,83	0,00	7,97	6,24	24,02	2,45	0,42	1,26	0,00	1,73	4,51	1,54	11,90	35,92
MÉDIA DESCONTANDO OS AFASTAMENTOS/LICENÇAS	5,68	5,64	6,50	0,05	17,86	0,00	0,00	0,00	0,00	1,27	1,11	6,49	0,00	8,88	6,95	26,74	2,73	0,47	1,40	0,00	1,92	5,02	1,72	13,26	40,00
MÉDIA DE DOCENTES DESCONTANDO AFASTADOS/LICENÇAS E EM CARGOS	5,60	5,54	6,95	0,06	18,15	0,00	0,00	0,00	0,00	1,21	1,07	6,80	0,00	9,09	6,81	27,24	3,43	0,33	1,46	0,00	1,83	5,72	0,00	12,76	40,00
MÉDIA DE DOCENTES EM CARGOS	6,00	6,00	4,75	0,00	16,75	0,00	0,00	0,00	0,00	1,50	1,28	5,31	0,00	8,08	7,50	24,83	0,00	1,03	1,17	0,00	2,28	2,31	8,39	15,17	40,00

Observação:

* Afastamento Integral para Qualificação/Capacitação

1 Docente em Licença Médica

2 Docente em Disposição Funcional para o UENP

4 Docente em Licença Gestação

5 Docente em Licença Remuneratória para fins de Aposentadoria

6 Docente em Licença Especial

TEMPORÁRIOS

Área de conhecimento: Geografia

Docente	Graduação				Total Ensino Graduação	Lato Sensu			Total Ensino Lato	Stricto Sensu			PDE	Total Ensino Stricto	Total Disciplina (Grad + Pós)	Total Ens. (disc + A.D + orient.)	Capaci.	Progr Especial	Adm Centro/Reunião	Projetos Ensino	Projetos Extensão	Projetos Pesq + Grp Pesq	Cargo Adm	Sub Total	Total	
	Disc	Apoio	Orien	Mnt		Disc	Apoio	Orien		Disc	Apoio	Orien														
1	10	10	0	0	20	0	0	0	0	0	0	0	0	0	0	20	0	0	0	0	0	0	0	0	20	
2	8	8	3,75	0	19,75	0	0	0	0	0	0	0	0	0	8	19,75	0	0	0,25	0	0	0	0	0	0,25	20
3	6	6	6,25	0	18,25	0	0	0	0	0	0	0	0	0	6	18,25	0	0	1,75	0	0	0	0	0	1,75	20
4	8	8	6,25	0	22,25	0	0	0	0	0	0	0	0	0	8	22,25	0	0	0,75	0	1	0	0	0	1,75	24
Total	32	32	16,25	0	80,25	0	0	0	0	0	0	0	0	0	32	80,25	0	0	2,75	0	1	0	0	0	3,75	84

Conforme o estabelecido na resolução nº 001/2018-CEPE, de 4 de Abril de 2018, a Carga-Horária de orientação em Estágio Direto (Cursos de Licenciatura, e de Direito) deve ser considerada como sala de aula, mantendo no mínimo 4 horas em disciplina na Graduação.
No campo "Total Disciplina" não foi computado a carga-horária de Estágio Direto.

Área de conhecimento: Pedagogia

Docente	Graduação				Total Ensino Graduação	Lato Sensu			Total Ensino Lato	Stricto Sensu			PDE	Total Ensino Stricto	Total Disciplina (Grad + Pós)	Total Ens. (disc + A.D + orient.)	Capaci.	Progr Especial	Adm Centro/Reunião	Projetos Ensino	Projetos Extensão	Projetos Pesq + Grp Pesq	Cargo Adm	Sub Total	Total	
	Disc	Apoio	Orien	Mnt		Disc	Apoio	Orien		Disc	Apoio	Orien														
1	11	5	8	0	24	0	0	0	0	0	0	0	0	0	11	24	0	0	0	0	0	0	0	0	0	24
2	9	9	0	0	18	0	0	0	0	0	0	0	0	0	9	18	0	0	2	0	0	0	0	0	2	20
3	16	16	6	0	38	0	0	0	0	0	0	0	0	0	16	38	0	0	2	0	0	0	0	0	2	40
4	4	4	15,25	0	23,25	0	0	0	0	0	0	0	0	0	4	23,25	0	0	0,75	0	0	0	0	0	0,75	24
5	8,12	8,12	6	0	22,24	0	0	0	0	0	0	0	0	0	8,12	22,24	0	0	1,76	0	0	0	0	0	1,76	24
Total	48,12	42,12	35,25	0	125,49	0	0	0	0	0	0	0	0	0	48,12	125,49	0	0	6,51	0	0	0	0	0	6,51	132

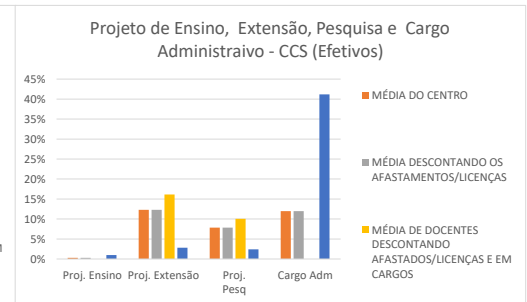
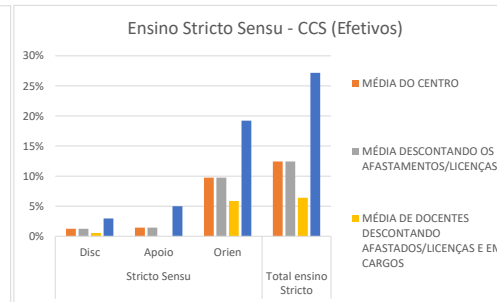
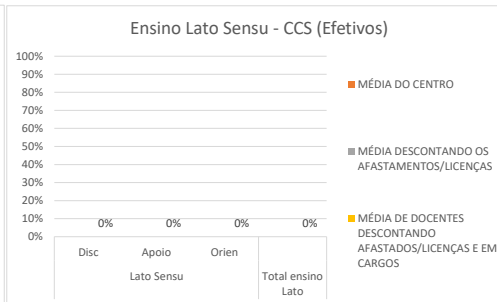
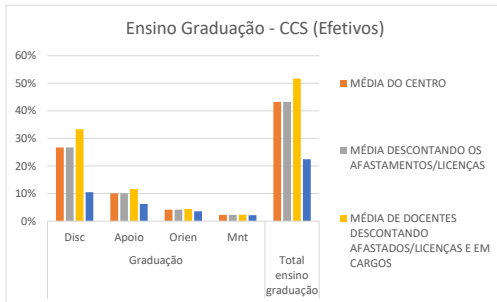
Conforme o estabelecido na resolução nº 001/2018-CEPE, de 4 de Abril de 2018, a Carga-Horária de orientação em Estágio Direto (Cursos de Licenciatura, e de Direito) deve ser considerada como sala de aula, mantendo no mínimo 4 horas em disciplina na Graduação.
No campo "Total Disciplina" não foi computado a carga-horária de Estágio Direto.

CCS

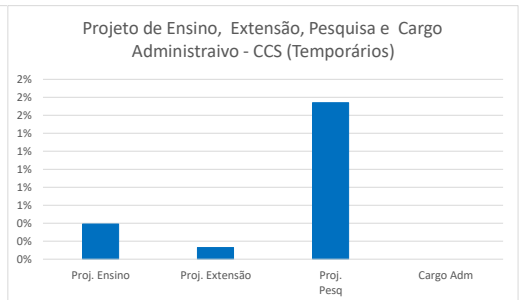
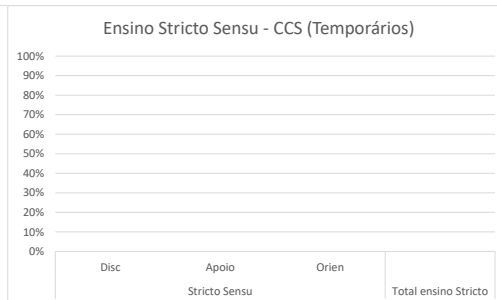
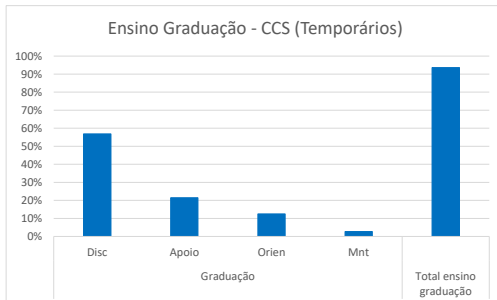
Francisco Beltrão

GRÁFICOS CCS

TOTAL EFETIVOS CCS	Graduação				Total ensino graduação	Lato Sensu			Total ensino Lato	Stricto Sensu			PDE	Total ensino Stricto	Total Disc Grd + pós	Total Ens.	Capaci.	Prg Especial	Adm Centro/R eunião	Proj. Ensino	Proj. Extensão	Proj. Pesq	Cargo Adm	Sub Total	Total
	Disc	Apoio	Orien	Mnt		Disc	Apoio	Orien		Disc	Apoio	Orien													
MÉDIA DO CENTRO	27%	10%	4%	2%	43%	0%	0%	0%	0%	1%	1%	10%	0%	12%	28%	56%	8%	0%	4%	0%	12%	8%	12%	44%	100%
MÉDIA DESCONTANDO OS AFASTAMENTOS/LICENÇAS	27%	10%	4%	2%	43%	0%	0%	0%	0%	1%	1%	10%	0%	12%	28%	56%	8%	0%	4%	0%	12%	8%	12%	44%	100%
MÉDIA DE DOCENTES DESCONTANDO AFASTADOS/LICENÇAS E EM CARGOS	33%	12%	4%	2%	52%	0%	0%	0%	0%	1%	0%	6%	0%	6%	34%	58%	12%	0%	4%	0%	16%	10%	0%	42%	100%
MÉDIA DE DOCENTES EM CARGOS	11%	6%	4%	2%	22%	0%	0%	0%	0%	3%	5%	19%	0%	27%	13%	50%	0%	0%	3%	1%	3%	2%	41%	50%	100%



TOTAL TEMPORÁRIOS CCS	Graduação				Total ensino graduação	Lato Sensu			Total ensino Lato	Stricto Sensu			PDE	Total ensino Stricto	Total Disc Grd + pós	Total Ens.	Capaci.	Prg Especial	Adm Centro/R eunião	Proj. Ensino	Proj. Extensão	Proj. Pesq	Cargo Adm	Sub Total	Total
	Disc	Apoio	Orien	Mnt		Disc	Apoio	Orien		Disc	Apoio	Orien													
MÉDIA TEMPORÁRIOS	57%	21%	13%	3%	94%	0%	0%	0%	0%	0%	0%	0%	0%	0%	57%	94%	0%	0%	4%	0%	0%	2%	0%	6%	100%



Área de conhecimento: Medicina - RT-24

Docente	Graduação				Total Ensino Graduação	Lato Sensu			Total Ensino Lato	Stricto Sensu			PDE	Total Ensino Stricto	Total Disciplina (Grad + pós)	Total Ens. (disc + A.D + orient.)	Capac.	Progr Especial	Adm Centro/Reunião	Projetos Ensino	Projetos Extensão	Projetos Pesq + Grp Pesq	Cargo Adm	Sub Total	Total
	Disc	Apoio	Orien	Mnt		Disc	Apoio	Orien		Disc	Apoio	Orien													
1	7,48	3,12	0	2	12,6	0	0	0	0	0	0	0	0	7,48	12,6	0	0	2	0	0	9,4	0	11,4	24	
2	13,59	4,84	0	2	20,43	0	0	0	0	0	0	0	0	13,59	20,43	0	0	1,37	0	0	2,2	0	3,57	24	
3	9	3	3,75	2	17,75	0	0	0	0	0	0	0	0	9	17,75	0	0	1	0	5,25	0	6,25	24		
Total	30,07	10,96	3,75	6	50,78	0	0	0	0	0	0	0	0	30,07	50,78	0	0	4,37	0	5,25	11,6	0	21,22	72	
Docente	Graduação				Total Ensino Graduação	Lato Sensu			Total Ensino Lato	Stricto Sensu			PDE	Total Ensino Stricto	Total Disciplina (Grad + pós)	Total Ens. (disc + A.D + orient.)	Capac.	Progr Especial	Adm Centro/Reunião	Projetos Ensino	Projetos Extensão	Projetos Pesq + Grp Pesq	Cargo Adm	Sub Total	Total
	Disc	Apoio	Orien	Mnt		Disc	Apoio	Orien		Disc	Apoio	Orien													
MÉDIA DA ÁREA	10,02	3,65	1,25	2,00	16,93	0,00	0,00	0,00	0,00	0,00	0,00	0,00	0,00	10,02	16,93	0,00	0,00	1,46	0,00	1,75	3,87	0,00	7,07	24,00	
MÉDIA DESCONTANDO OS AFASTAMENTOS/LICENÇAS	10,02	3,65	1,25	2,00	16,93	0,00	0,00	0,00	0,00	0,00	0,00	0,00	0,00	10,02	16,93	0,00	0,00	1,46	0,00	1,75	3,87	0,00	7,07	24,00	
MÉDIA DE DOCENTES DESCONTANDO AFASTADOS/LICENÇAS E EM CARGOS	10,02	3,65	1,25	2,00	16,93	0,00	0,00	0,00	0,00	0,00	0,00	0,00	0,00	10,02	16,93	0,00	0,00	1,46	0,00	1,75	3,87	0,00	7,07	24,00	
MÉDIA DE DOCENTES EM CARGOS	0,00	0,00	0,00	0,00	0,00	0,00	0,00	0,00	0,00	0,00	0,00	0,00	0,00	0,00	0,00	0,00	0,00	0,00	0,00	0,00	0,00	0,00	0,00	0,00	

Área de conhecimento: Medicina - RT-40

Docente	Graduação				Total Ensino Graduação	Lato Sensu			Total Ensino Lato	Stricto Sensu			PDE	Total Ensino Stricto	Total Disciplina (Grad + pós)	Total Ens. (disc + A.D + orient.)	Capac.	Progr Especial	Adm Centro/Reunião	Projetos Ensino	Projetos Extensão	Projetos Pesq + Grp Pesq	Cargo Adm	Sub Total	Total
	Disc	Apoio	Orien	Mnt		Disc	Apoio	Orien		Disc	Apoio	Orien													
1	11,13	4,48	5	0	20,61	0	0	0	0	0	0	0	0	11,13	20,61	0	0	2	0	7	10,39	0	19,39	40	
2	12,5	3,79	3,75	1	21,04	0	0	0	0	0	0	0	0	12,5	21,04	0	0	0,96	0	8	10	0	18,96	40	
3	24,18	6,26	0	0	30,44	0	0	0	0	0	0	0	0	24,18	30,44	0	0	2	0	7,56	0	0	9,56	40	
4	17	5,25	0	0	22,25	0	0	0	0	0	0	0	0	17	22,25	0	0	2	0	15,75	0	0	17,75	40	
5	16,5	5,54	2,5	0	24,54	0	0	0	0	0	0	0	0	16,5	24,54	0	0	2	0	13,46	0	0	15,46	40	
6	24	6	0	0	30	0	0	0	0	0	0	0	0	24	30	0	0	2	0	8	0	0	10	40	
7	18	6	1,25	0	25,25	0	0	0	0	0	0	0	0	18	25,25	0	0	2	0	6	6,75	0	14,75	40	
Docentes em cargos administrativos																									
8	10,52	2,89	1,25	2	16,66	0	0	0	0	0	0	0	0	10,52	16,66	0	0	0,59	2,75	0	0	20	23,34	40	
Total	133,83	40,21	13,75	3	190,79	0	0	0	0	0	0	0	0	133,83	190,79	0	0	13,55	2,75	65,77	27,14	20	129,21	320	
Docente	Graduação				Total Ensino Graduação	Lato Sensu			Total Ensino Lato	Stricto Sensu			PDE	Total Ensino Stricto	Total Disciplina (Grad + pós)	Total Ens. (disc + A.D + orient.)	Capac.	Progr Especial	Adm Centro/Reunião	Projetos Ensino	Projetos Extensão	Projetos Pesq + Grp Pesq	Cargo Adm	Sub Total	Total
	Disc	Apoio	Orien	Mnt		Disc	Apoio	Orien		Disc	Apoio	Orien													
MÉDIA DA ÁREA	11,15	3,35	1,15	0,25	15,90	0,00	0,00	0,00	0,00	0,00	0,00	0,00	0,00	11,15	15,90	0,00	0,00	1,13	0,23	5,48	2,26	1,67	10,77	26,67	
MÉDIA DESCONTANDO OS AFASTAMENTOS/LICENÇAS	11,15	3,35	1,15	0,25	15,90	0,00	0,00	0,00	0,00	0,00	0,00	0,00	0,00	11,15	15,90	0,00	0,00	1,13	0,23	5,48	2,26	1,67	10,77	26,67	
MÉDIA DE DOCENTES DESCONTANDO AFASTADOS/LICENÇAS E EM CARGOS	11,21	3,39	1,14	0,09	15,83	0,00	0,00	0,00	0,00	0,00	0,00	0,00	0,00	11,21	15,83	0,00	0,00	1,18	0,00	5,98	2,47	0,00	9,62	25,45	
MÉDIA DE DOCENTES EM CARGOS	10,52	2,89	1,25	2,00	16,66	0,00	0,00	0,00	0,00	0,00	0,00	0,00	0,00	10,52	16,66	0,00	0,00	0,59	2,75	0,00	0,00	20,00	23,34	40,00	
TOTAL EFETIVOS CCS	Graduação				Total Ensino Graduação	Lato Sensu			Total Ensino Lato	Stricto Sensu			PDE	Total Ensino Stricto	Total Disciplina (Grad + pós)	Total Ens. (disc + A.D + orient.)	Capac.	Progr Especial	Adm Centro/Reunião	Projetos Ensino	Projetos Extensão	Projetos Pesq + Grp Pesq	Cargo Adm	Sub Total	Total
	Disc	Apoio	Orien	Mnt		Disc	Apoio	Orien		Disc	Apoio	Orien													
Total	257,38	97,38	40	21,87	416,63	0	0	0	0	12,08	13,96	93,9	0	119,94	269,46	536,57	80	1	34,57	2,75	118,37	75,48	115,26	427,43	964
MÉDIA DO CENTRO	9,53	3,61	1,48	0,81	15,43	0,00	0,00	0,00	0,00	0,45	0,52	3,48	0,00	4,44	9,98	19,87	2,96	0,04	1,28	0,10	4,38	2,80	4,27	15,83	35,70
MÉDIA DESCONTANDO OS AFASTAMENTOS/LICENÇAS	9,90	3,75	1,54	0,84	16,02	0,00	0,00	0,00	0,00	0,46	0,54	3,61	0,00	4,61	10,36	20,64	3,08	0,04	1,33	0,11	4,55	2,90	4,43	16,44	37,08
MÉDIA DE DOCENTES DESCONTANDO AFASTADOS/LICENÇAS E EM CARGOS	12,00	4,20	1,58	0,84	18,62	0,00	0,00	0,00	0,00	0,20	0,00	2,11	0,00	2,31	12,20	20,92	4,21	0,00	1,44	0,00	5,81	3,62	0,00	15,08	36,00
MÉDIA DE DOCENTES EM CARGOS	4,20	2,50	1,43	0,86	8,99	0,00	0,00	0,00	0,00	1,19	1,99	7,69	0,00	10,87	5,39	19,86	0,00	0,14	1,03	0,39	1,14	0,97	16,47	20,14	40,00

Observação:
 * Afastamento Integral para Qualificação/Capacitação
 † Docente em Licença Especial

TEMPORÁRIOS

Área de conhecimento: Área Básica

Docente	Graduação				Total Ensino Graduação	Lato Sensu			Total Ensino Lato	Stricto Sensu			PDE	Total Ensino Stricto	Total Disciplina (Grad + pós)	Total Ens. (disc + A.D + orient.)	Capaci.	Progr Especial	Adm Centro/Reunião	Projetos Ensino	Projetos Extensão	Projetos Pesq + Grp Pesq	Cargo Adm	Sub Total	Total
	Disc	Apoio	Orien	Mnt		Disc	Apoio	Orien		Disc	Apoio	Orien													
1	6	5	0	1	12	0	0	0	0	0	0	0	0	6	12	0	0	0	0	0	0	0	0	0	12
2	14	11	7,5	2	34,5	0	0	0	0	0	0	0	0	14	34,5	0	0	2	1	0	2,5	0	5,5	40	
3	8,5	7,5	0	1	17	0	0	0	0	0	0	0	0	8,5	17	0	0	2	0	0	1	0	3	20	
4	19,82	9,82	2,5	2	34,14	0	0	0	0	0	0	0	0	19,82	34,14	0	0	2	0	0	3,86	0	5,86	40	
5	15,26	3,83	0	0	19,09	0	0	0	0	0	0	0	0	15,26	19,09	0	0	0,91	0	0	0	0	0,91	20	
6	15	12	5	2	34	0	0	0	0	0	0	0	0	15	34	0	2	2	2	0	0	0	6	40	
7	17,76	1,24	0	0	19	0	0	0	0	0	0	0	0	17,76	19	0	0	1	0	0	0	0	1	20	
8	29,36	8,64	0	2	40	0	0	0	0	0	0	0	0	29,36	40	0	0	0	0	0	0	0	0	40	
Total	125,7	59,03	15	10	209,73	0	0	0	0	0	0	0	0	125,7	209,73	0	2	9,91	3	0	7,36	0	22,27	232	

Área de conhecimento: Nutrição

Docente	Graduação				Total Ensino Graduação	Lato Sensu			Total Ensino Lato	Stricto Sensu			PDE	Total Ensino Stricto	Total Disciplina (Grad + pós)	Total Ens. (disc + A.D + orient.)	Capaci.	Progr Especial	Adm Centro/Reunião	Projetos Ensino	Projetos Extensão	Projetos Pesq + Grp Pesq	Cargo Adm	Sub Total	Total
	Disc	Apoio	Orien	Mnt		Disc	Apoio	Orien		Disc	Apoio	Orien													
1	21,9	8,1	10	0	40	0	0	0	0	0	0	0	0	21,9	40	0	0	0	0	0	0	0	0	0	40
2 *	0	0	0	0	0	0	0	0	0	0	0	0	0	0	0	0	0	0	0	0	0	0	0	0	0
3	6	5,5	24	0	35,5	0	0	0	0	0	0	0	0	6	35,5	0	0	2	0	0	2,5	0	4,5	40	
4	3	1	8	0	12	0	0	0	0	0	0	0	0	3	12	0	0	0	0	0	0	0	0	12	
5	10,85	5,15	23	0	39	0	0	0	0	0	0	0	0	10,85	39	0	0	1	0	0	0	0	0	1	40
6	16,5	15,5	2,5	1	35,5	0	0	0	0	0	0	0	0	16,5	35,5	0	0	1	0	0	3,5	0	4,5	40	
Total	58,25	35,25	67,5	1	162	0	0	0	0	0	0	0	0	58,25	162	0	0	4	0	0	6	0	10	172	

Observação:

* Docente em Licença Maternidade

Área de conhecimento: Medicina

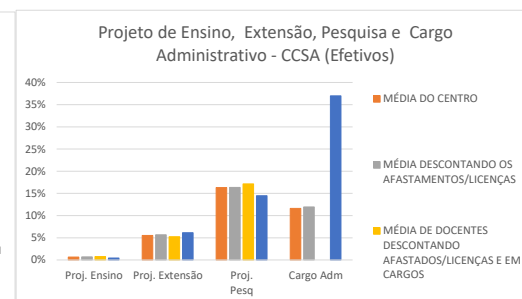
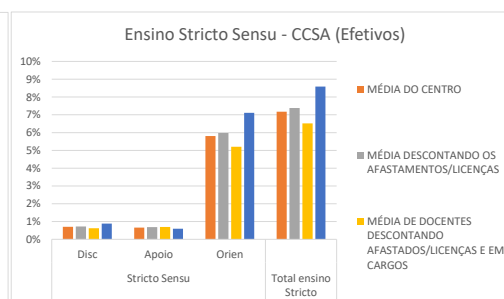
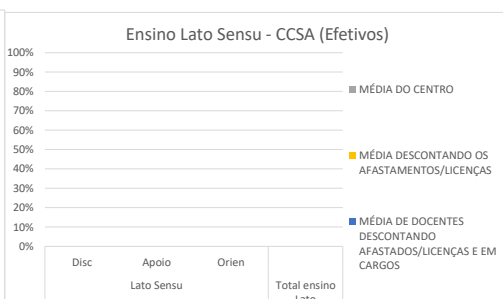
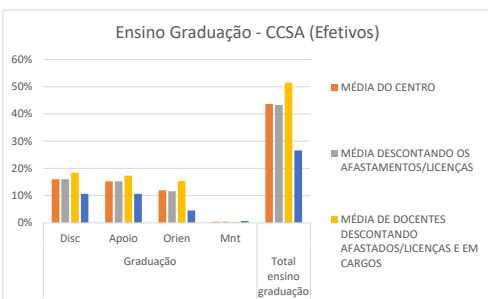
Docente	Graduação				Total Ensino Graduação	Lato Sensu			Total Ensino Lato	Stricto Sensu			PDE	Total Ensino Stricto	Total Disciplina (Grad + pós)	Total Ens. (disc + A.D + orient.)	Capaci.	Progr Especial	Adm Centro/Reunião	Projetos Ensino	Projetos Extensão	Projetos Pesq + Grp Pesq	Cargo Adm	Sub Total	Total
	Disc	Apoio	Orien	Mnt		Disc	Apoio	Orien		Disc	Apoio	Orien													
1	20	0	0	0	20	0	0	0	0	0	0	0	0	20	20	0	0	0	0	0	0	0	0	0	20
2	14,1	4,9	0	2	21	0	0	0	0	0	0	0	0	14,1	21	0	0	2	0	1	0	0	3	24	
3	10	4,25	3,75	0	18	0	0	0	0	0	0	0	0	10	18	0	0	2	0	0	0	0	2	20	
4	13,64	4,36	0	0	18	0	0	0	0	0	0	0	0	13,64	18	0	0	2	0	0	0	0	2	20	
5	33,98	6,02	0	0	40	0	0	0	0	0	0	0	0	33,98	40	0	0	0	0	0	0	0	0	40	
6	12,2	1,75	3,75	2	19,7	0	0	0	0	0	0	0	0	12,2	19,7	0	0	0,3	0	0	0	0	0,3	20	
7	10,74	2,9	3,75	2	19,39	0	0	0	0	0	0	0	0	10,74	19,39	0	0	0,61	0	0	0	0	0,61	20	
8	12	4,75	1,25	2	20	0	0	0	0	0	0	0	0	12	20	0	0	0	0	0	0	0	0	20	
9	15,68	4,21	0	0	19,89	0	0	0	0	0	0	0	0	15,68	19,89	0	0	0,11	0	0	0	0	0,11	20	
10	12,48	4,27	1,25	0	18	0	0	0	0	0	0	0	0	12,48	18	0	0	2	0	0	0	0	2	20	
11	28,82	9,37	0	0	38,19	0	0	0	0	0	0	0	0	28,82	38,19	0	0	1,81	0	0	0	0	1,81	40	
12	14,5	3,2	0	2	19,7	0	0	0	0	0	0	0	0	14,5	19,7	0	0	0,3	0	0	0	0	0,3	20	
13	30	9,29	0	0	39,29	0	0	0	0	0	0	0	0	30	39,29	0	0	0,71	0	0	0	0	0,71	40	
14	11,98	6,02	0	0	18	0	0	0	0	0	0	0	0	11,98	18	0	0	2	0	0	0	0	2	20	
15	12,72	5,28	0	0	18	0	0	0	0	0	0	0	0	12,72	18	0	0	2	0	0	0	0	2	20	
Total	252,84	70,57	13,75	10	347,16	0	0	0	0	0	0	0	0	252,84	347,16	0	0	15,84	0	1	0	0	16,84	364	

CCSA

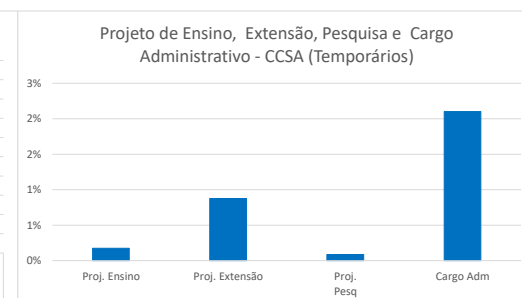
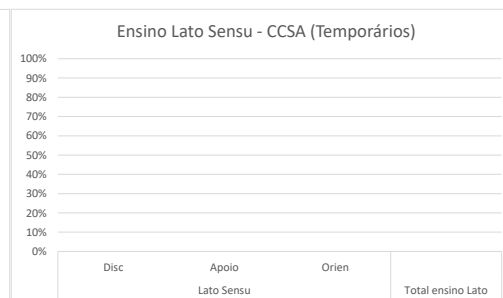
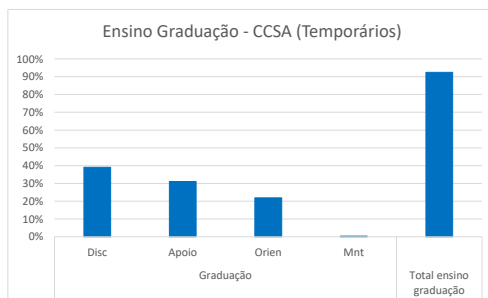
Francisco Beltrão

GRÁFICOS CCSA

TOTAL EFETIVOS CCSA	Graduação				Total ensino graduação	Lato Sensu			Total ensino Lato	Stricto Sensu			PDE	Total ensino Stricto	Total Disc Grd + pós	Total Ens.	Capaci.	Prg Especial	Adm Centro/Reunião	Proj. Ensino	Proj. Extensão	Proj. Pesq	Cargo Adm	Sub Total	Total
	Disc	Apoio	Orien	Mnt		Disc	Apoio	Orien		Disc	Apoio	Orien													
MÉDIA DO CENTRO	16%	15%	12%	0%	44%	0%	0%	0%	0%	1%	1%	6%	0%	7%	17%	51%	9%	1%	5%	1%	6%	16%	12%	49%	100%
MÉDIA DESCONTANDO OS AFASTAMENTOS/LICENÇAS	16%	15%	12%	0%	43%	0%	0%	0%	0%	1%	1%	6%	0%	7%	17%	51%	9%	1%	4%	1%	6%	16%	12%	49%	100%
MÉDIA DE DOCENTES DESCONTANDO AFASTADOS/LICENÇAS E EM CARGOS	18%	17%	15%	0%	51%	0%	0%	0%	0%	1%	1%	5%	0%	7%	19%	58%	13%	1%	5%	1%	5%	17%	0%	42%	100%
MÉDIA DE DOCENTES EM CARGOS	11%	11%	5%	1%	27%	0%	0%	0%	0%	1%	1%	7%	0%	9%	12%	35%	0%	3%	4%	0%	6%	14%	37%	65%	100%



TOTAL TEMPORÁRIOS CCSA	Graduação				Total ensino graduação	Lato Sensu			Total ensino Lato	Stricto Sensu			PDE	Total ensino Stricto	Total Disc Grd + pós	Total Ens.	Capaci.	Prg Especial	Adm Centro/Reunião	Proj. Ensino	Proj. Extensão	Proj. Pesq	Cargo Adm	Sub Total	Total
	Disc	Apoio	Orien	Mnt		Disc	Apoio	Orien		Disc	Apoio	Orien													
MÉDIA TEMPORÁRIOS	39%	31%	22%	0%	92%	0%	0%	0%	0%	0%	0%	0%	0%	0%	39%	92%	0%	0%	4%	0%	1%	0%	2%	8%	100%



Área de conhecimento: Administração - RT-40

Docente	Graduação				Total Ensino Graduação	Lato Sensu			Total Ensino Lato	Stricto Sensu			PDE	Total Ensino Stricto	Total Disciplina (Grad + pós)	Total Ens. (disc + A.D + orient.)	Capaci.	Progr Especial	Adm Centro/Reunião	Projetos Ensino	Projetos Extensão	Projetos Pesq + Grp Pesq	Cargo Adm	Sub Total	Total
	Disc	Apoio	Orien	Mnt		Disc	Apoio	Orien		Disc	Apoio	Orien													
Ivanira Correia de Oliveira	8	8	8,75	0	24,75	0	0	0	0	0	0	0	0	8	24,75	0	0	5	0	8	2,25	0	15,25	40	
Jairo Leonardi de Aguiar	8	8	8,75	0	24,75	0	0	0	0	0	0	0	0	8	24,75	0	1	2	4,25	0	8	0	15,25	40	
Jucélia Appio Frizon	8	8	3,75	0	19,75	0	0	0	0	0	4	0	4	8	23,75	0	0	2	0	4,25	10	0	16,25	40	
Docentes em cargos administrativos																									
Adilson Carlos da Rocha	8	8	1,25	0	17,25	0	0	0	0	0	0	0	0	8	17,25	0	0	0	0	4	7,75	11	22,75	40	
Gilberto Francisco Ceretta	4	4	1,25	0	9,25	0	0	0	0	0	4	0	4	4	13,25	0	5	2	0	0	5,75	14	26,75	40	
Nilsa Maria Guarda Canterle	2	2	2,5	0	6,5	0	0	0	0	0	0	0	0	2	6,5	0	0	2	0	0	2	29,5	33,5	40	
Rosane Calgano	4	4	1,25	0	9,25	0	0	0	0	0	4	0	4	4	13,25	0	0	2	2	0	6,75	16	26,75	40	
Docentes Afastados/licenças como: saúde, maternidade, especial, sabática e remuneratória para fins de aposentadoria etc.																									
Humberto Giovine ¹	0	0	0	0	0	0	0	0	0	0	0	0	0	0	0	0	0	0	0	0	0	0	0	0	
Total	42	42	27,5	0	111,5	0	0	0	0	0	12	0	12	42	123,5	0	6	15	6,25	16,25	42,5	70,5	156,5	280	
Docente	Graduação				Total Ensino Graduação	Lato Sensu			Total Ensino Lato	Stricto Sensu			PDE	Total Ensino Stricto	Total Disciplina (Grad + pós)	Total Ens. (disc + A.D + orient.)	Capaci.	Progr Especial	Adm Centro/Reunião	Projetos Ensino	Projetos Extensão	Projetos Pesq + Grp Pesq	Cargo Adm	Sub Total	Total
	Disc	Apoio	Orien	Mnt		Disc	Apoio	Orien		Disc	Apoio	Orien													
MÉDIA DA ÁREA	5,25	5,25	3,44	0,00	13,94	0,00	0,00	0,00	0,00	0,00	1,50	0,00	1,50	5,25	15,44	0,00	0,75	1,88	0,78	2,03	5,31	8,81	19,56	35,00	
MÉDIA DESCONTANDO OS AFASTAMENTOS/LICENÇAS	6,00	6,00	3,93	0,00	15,93	0,00	0,00	0,00	0,00	0,00	1,71	0,00	1,71	6,00	17,64	0,00	0,86	2,14	0,89	2,32	6,07	10,07	22,36	40,00	
MÉDIA DE DOCENTES DESCONTANDO AFASTADOS/LICENÇAS E EM CARGOS	8,00	8,00	7,08	0,00	23,08	0,00	0,00	0,00	0,00	0,00	1,33	0,00	1,33	8,00	24,42	0,00	0,33	3,00	1,42	4,08	6,75	0,00	15,58	40,00	
MÉDIA DE DOCENTES EM CARGOS	4,50	4,50	1,56	0,00	10,56	0,00	0,00	0,00	0,00	0,00	2,00	0,00	2,00	4,50	12,56	0,00	1,25	1,50	0,50	1,00	5,56	17,63	27,44	40,00	

Área de conhecimento: Ciências Econômicas - RT-40

Docente	Graduação				Total Ensino Graduação	Lato Sensu			Total Ensino Lato	Stricto Sensu			PDE	Total Ensino Stricto	Total Disciplina (Grad + pós)	Total Ens. (disc + A.D + orient.)	Capaci.	Progr Especial	Adm Centro/Reunião	Projetos Ensino	Projetos Extensão	Projetos Pesq + Grp Pesq	Cargo Adm	Sub Total	Total
	Disc	Apoio	Orien	Mnt		Disc	Apoio	Orien		Disc	Apoio	Orien													
1	8	8	5	0	21	0	0	0	0	0	0	0	0	8	21	0	0	2	0	0	17	0	19	40	
2	8	8	5	0	21	0	0	0	0	0	0	0	0	8	21	0	0	2	0	0	17	0	19	40	
3*	0	0	0	0	0	0	0	0	0	0	0	0	0	0	0	40	0	0	0	0	0	0	40	40	
4	8	8	5	0	21	0	0	0	0	1,32	2,68	8	0	12	9,32	33	0	0	2	0	5	0	7	40	
5	8	8	1,25	0	17,25	0	0	0	0	1,32	3,96	8	0	13,28	9,32	30,53	0	1	0,47	0	4	4	0	9,47	40
Docentes em cargos administrativos																									
6	8	8	5	1	22	0	0	0	0	0	0	0	0	8	22	0	0	2	0	12	4	0	18	40	
7	0	0	0	0	0	0	0	0	0	0	4	0	4	0	4	0	0	0	0	0	16	20	36	40	
8	4	4	3,75	0	11,75	0	0	0	0	0	0	0	0	4	11,75	0	0	2	0	9	5,25	12	28,25	40	
Total	44	44	25	1	114	0	0	0	0	2,64	6,64	20	0	29,28	46,64	143,28	40	1	10,47	0	25	68,25	32	176,72	320
Docente	Graduação				Total Ensino Graduação	Lato Sensu			Total Ensino Lato	Stricto Sensu			PDE	Total Ensino Stricto	Total Disciplina (Grad + pós)	Total Ens. (disc + A.D + orient.)	Capaci.	Progr Especial	Adm Centro/Reunião	Projetos Ensino	Projetos Extensão	Projetos Pesq + Grp Pesq	Cargo Adm	Sub Total	Total
	Disc	Apoio	Orien	Mnt		Disc	Apoio	Orien		Disc	Apoio	Orien													
MÉDIA DA ÁREA	5,50	5,50	3,13	0,13	14,25	0,00	0,00	0,00	0,00	0,33	0,83	2,50	0,00	3,66	5,83	17,91	5,00	0,13	1,31	0,00	3,13	8,53	4,00	22,09	40,00
MÉDIA DESCONTANDO OS AFASTAMENTOS/LICENÇAS	5,50	5,50	3,13	0,13	14,25	0,00	0,00	0,00	0,00	0,33	0,83	2,50	0,00	3,66	5,83	17,91	5,00	0,13	1,31	0,00	3,13	8,53	4,00	22,09	40,00
MÉDIA DE DOCENTES DESCONTANDO AFASTADOS/LICENÇAS E EM CARGOS	6,40	6,40	3,25	0,00	16,05	0,00	0,00	0,00	0,00	0,53	1,33	3,20	0,00	5,06	6,93	21,11	8,00	0,20	1,29	0,00	0,80	8,60	0,00	18,89	40,00
MÉDIA DE DOCENTES EM CARGOS	4,00	4,00	2,92	0,33	11,25	0,00	0,00	0,00	0,00	0,00	0,00	1,33	0,00	1,33	4,00	12,58	0,00	0,00	1,33	0,00	7,00	8,42	10,67	27,42	40,00

Área de conhecimento: Direito - RT-40

Docente	Graduação				Total Ensino Graduação	Lato Sensu			Total Ensino Lato	Stricto Sensu			PDE	Total Ensino Stricto	Total Disciplina (Grad + pós)	Total Ens. (disc + A.D + orient.)	Capaci.	Progr Especial	Adm Centro/Re união	Projetos Ensino	Projetos Extensão	Projetos Pesq + Grp Pesq	Cargo Adm	Sub Total	Total
	Disc	Apoio	Orien	Mnt		Disc	Apoio	Orien		Disc	Apoio	Orien													
1	6	6	10	0	22	0	0	0	0	0	0	0	0	6	22	0	0	12	0	0	6	0	18	40	
2	10	10	11,25	0	31,25	0	0	0	0	0	0	0	0	10	31,25	0	1	2	0	2	3,75	0	8,75	40	
3	10	10	3,75	0	23,75	0	0	0	0	0	0	0	0	10	23,75	0	0	2	0	0	14,25	0	16,25	40	
4*	0	0	0	0	0	0	0	0	0	0	0	0	0	0	0	40	0	0	0	0	0	0	40	40	
5	7	7	11,25	0	25,25	0	0	0	0	4	0	0	4	7	29,25	0	1	2	0	0	7,75	0	10,75	40	
6	6	6	12,5	0	24,5	0	0	0	0	0	0	0	0	6	24,5	0	0	2	0	2	11,5	0	15,5	40	
7*	0	0	0	0	0	0	0	0	0	0	0	0	0	0	0	40	0	0	0	0	0	0	40	40	
8	6	6	12,5	0	24,5	0	0	0	0	0	0	0	0	6	24,5	0	0	2	0	7	6,5	0	15,5	40	
9	9	9	3,75	0	21,75	0	0	0	0	1,32	0	8	0	9,32	10,32	31,07	0	2	2	0	4,93	0	8,93	40	
10	9	9	11,25	1	30,25	0	0	0	0	0	0	0	0	9	30,25	0	0	2	0	4	3,75	0	9,75	40	
11	7	7	17,5	0	31,5	0	0	0	0	0	0	0	0	7	31,5	0	0	2	0	0	6,5	0	8,5	40	
12	9	9	8,75	1	27,75	0	0	0	0	0	0	0	0	9	27,75	0	0	2	0	4	6,25	0	12,25	40	
Docentes em cargos administrativos																									
13	4	4	2,5	2	12,5	0	0	0	0	0	0	0	0	4	12,5	0	0	4,5	0	2	5	16	27,5	40	
Docentes Afastados/licenças como: saúde, maternidade, especial, sabática e remuneratória para fins de aposentadoria etc.																									
14 ¹	0	0	0	0	0	0	0	0	0	0	0	0	0	0	0	0	0	0	0	0	0	0	0	0	0
Total	83	83	105	4	275	0	0	0	0	1,32	0	12	0	13,32	84,32	288,32	80	4	34,5	0	21	76,18	16	231,68	520
Docente	Graduação				Total Ensino Graduação	Lato Sensu			Total Ensino Lato	Stricto Sensu			PDE	Total Ensino Stricto	Total Disciplina (Grad + pós)	Total Ens. (disc + A.D + orient.)	Capaci.	Progr Especial	Adm Centro/Re união	Projetos Ensino	Projetos Extensão	Projetos Pesq + Grp Pesq	Cargo Adm	Sub Total	Total
	Disc	Apoio	Orien	Mnt		Disc	Apoio	Orien		Disc	Apoio	Orien													
MÉDIA DA ÁREA	5,93	5,93	7,50	0,29	19,64	0,00	0,00	0,00	0,00	0,09	0,00	0,86	0,00	0,95	6,02	20,59	5,71	0,29	2,46	0,00	1,50	5,44	1,14	16,55	37,14
MÉDIA DESCONTANDO OS AFASTAMENTOS/LICENÇAS	5,92	5,92	7,31	0,31	19,46	0,00	0,00	0,00	0,00	0,10	0,00	0,92	0,00	1,02	6,02	20,49	6,15	0,31	1,73	0,00	1,62	5,40	1,23	16,44	36,92
MÉDIA DE DOCENTES DESCONTANDO AFASTADOS/LICENÇAS E EM CARGOS	6,08	6,08	7,71	0,17	20,04	0,00	0,00	0,00	0,00	0,11	0,00	1,00	0,00	1,11	6,19	21,15	6,67	0,33	1,50	0,00	1,58	5,43	0,00	15,52	36,67
MÉDIA DE DOCENTES EM CARGOS	4,00	4,00	2,50	2,00	12,50	0,00	0,00	0,00	0,00	0,00	0,00	0,00	0,00	0,00	4,00	12,50	0,00	0,00	4,50	0,00	2,00	5,00	16,00	27,50	40,00

Conforme o estabelecido na resolução nº 001/2018-CEPE, de 4 de Abril de 2018, a Carga-Horária de orientação em Estágio Direto (Cursos de Licenciatura, e de Direito) deve ser considerada como sala de aula, mantendo no mínimo 4 horas em disciplina na Graduação. No campo "Total Disciplina" não foi computado a carga-horária de Estágio Direto.

Área de conhecimento: Área Básica - RT-40

Docente	Graduação				Total Ensino Graduação	Lato Sensu			Total Ensino Lato	Stricto Sensu			PDE	Total Ensino Stricto	Total Disciplina (Grad + pós)	Total Ens. (disc + A.D + orient.)	Capaci.	Progr Especial	Adm Centro/Re união	Projetos Ensino	Projetos Extensão	Projetos Pesq + Grp Pesq	Cargo Adm	Sub Total	Total
	Disc	Apoio	Orien	Mnt		Disc	Apoio	Orien		Disc	Apoio	Orien													
1	6	6	1,25	0	13,25	0	0	0	0	2,01	0	18	0	20,01	8,01	33,26	0	0	0,74	0	1	5	0	6,74	40
2	20	9,5	1,25	0	30,75	0	0	0	0	0	0	0	0	20	30,75	0	0	2	0	0	7,25	0	9,25	40	
3	8	8	5	0	21	0	0	0	0	0	0	0	0	8	21	0	0	2	0	8	9	0	19	40	
4	8	8	0	1	17	0	0	0	0	0	0	0	0	8	17	0	3	2	3	6	9	0	23	40	
Docentes em cargos administrativos																									
5	8	8	1,25	0	17,25	0	0	0	0	0	0	0	0	8	17,25	0	6	2	0	0	2	12,75	22,75	40	
6	2	2	1,25	0	5,25	0	0	0	0	0,88	2,64	12	0	15,52	2,88	20,77	0	0	2	0	0	5,75	11,48	19,23	40
Total	52	41,5	10	1	104,5	0	0	0	0	2,89	2,64	30	0	35,53	54,89	140,03	0	9	10,74	3	15	38	24,23	99,97	240
Docente	Graduação				Total Ensino Graduação	Lato Sensu			Total Ensino Lato	Stricto Sensu			PDE	Total Ensino Stricto	Total Disciplina (Grad + pós)	Total Ens. (disc + A.D + orient.)	Capaci.	Progr Especial	Adm Centro/Re união	Projetos Ensino	Projetos Extensão	Projetos Pesq + Grp Pesq	Cargo Adm	Sub Total	Total
	Disc	Apoio	Orien	Mnt		Disc	Apoio	Orien		Disc	Apoio	Orien													
MÉDIA DA ÁREA	8,67	6,92	1,67	0,17	17,42	0,00	0,00	0,00	0,00	0,48	0,44	5,00	0,00	5,92	9,15	23,34	0,00	1,50	1,79	0,50	2,50	6,33	4,04	16,66	40,00
MÉDIA DESCONTANDO OS AFASTAMENTOS/LICENÇAS	8,67	6,92	1,67	0,17	17,42	0,00	0,00	0,00	0,00	0,48	0,44	5,00	0,00	5,92	9,15	23,34	0,00	1,50	1,79	0,50	2,50	6,33	4,04	16,66	40,00
MÉDIA DE DOCENTES DESCONTANDO AFASTADOS/LICENÇAS E EM CARGOS	10,50	7,88	1,88	0,25	20,50	0,00	0,00	0,00	0,00	0,50	0,00	4,50	0,00	5,00	11,00	25,50	0,00	0,75	1,69	0,75	3,75	7,56	0,00	14,50	40,00
MÉDIA DE DOCENTES EM CARGOS	5,00	5,00	1,25	0,00	11,25	0,00	0,00	0,00	0,00	0,44	1,32	6,00	0,00	7,76	5,44	19,01	0,00	3,00	2,00	0,00	0,00	3,88	12,12	20,99	40,00

Área de conhecimento: Serviço Social - RT-40

Docente	Graduação				Total Ensino Graduação	Lato Sensu			Total Ensino Lato	Stricto Sensu			PDE	Total Ensino Stricto	Total Disciplina (Grad + pós)	Total Ens. (disc + A.D + orient.)	Capaci.	Progr Especial	Adm Centro/Re união	Projetos Ensino	Projetos Extensão	Projetos Pesq + Grp Pesq	Cargo Adm	Sub Total	Total
	Disc	Apoio	Orien	Mnt		Disc	Apoio	Orien		Disc	Apoio	Orien													
Docentes em cargos administrativos																									
1	3	3	0	0	6	0	0	0	0	3	0	7,28	0	10,28	6	16,28	0	0	0,35	0	0	3,37	20	23,72	40
Docentes Afastados/licenças como: saúde, maternidade, especial, sabática e remuneratória para fins de aposentadoria etc.																									
2 ¹	0	0	0	0	0	0	0	0	0	0	0	0	0	0	0	0	0	0	0	0	0	0	0	0	0
3 ²	0	0	0	0	0	0	0	0	0	0	0	0	0	0	0	0	0	0	0	0	0	0	0	0	0
4 ³	0	0	0	0	0	0	0	0	0	0	0	0	0	0	0	0	0	0	0	0	0	0	0	0	0
Total	3	3	0	0	6	0	0	0	0	3	0	7,28	0	10,28	6	16,28	0	0	0,35	0	0	3,37	20	23,72	40
Docente	Graduação				Total Ensino Graduação	Lato Sensu			Total Ensino Lato	Stricto Sensu			PDE	Total Ensino Stricto	Total Disciplina (Grad + pós)	Total Ens. (disc + A.D + orient.)	Capaci.	Progr Especial	Adm Centro/Re união	Projetos Ensino	Projetos Extensão	Projetos Pesq + Grp Pesq	Cargo Adm	Sub Total	Total
	Disc	Apoio	Orien	Mnt		Disc	Apoio	Orien		Disc	Apoio	Orien													
MÉDIA DA ÁREA	0,75	0,75	0,00	0,00	1,50	0,00	0,00	0,00	0,00	0,75	0,00	1,82	0,00	2,57	1,50	4,07	0,00	0,00	0,09	0,00	0,00	0,84	5,00	5,93	10,00
MÉDIA DESCONTANDO OS AFASTAMENTOS/LICENÇAS	3,00	3,00	0,00	0,00	6,00	0,00	0,00	0,00	0,00	3,00	0,00	7,28	0,00	10,28	6,00	16,28	0,00	0,00	0,35	0,00	0,00	3,37	20,00	23,72	40,00
MÉDIA DE DOCENTES DESCONTANDO AFASTADOS/LICENÇAS E EM CARGOS	0,00	0,00	0,00	0,00	0,00	0,00	0,00	0,00	0,00	0,00	0,00	0,00	0,00	0,00	0,00	0,00	0,00	0,00	0,00	0,00	0,00	0,00	0,00	0,00	
MÉDIA DE DOCENTES EM CARGOS	3,00	3,00	0,00	0,00	6,00	0,00	0,00	0,00	0,00	3,00	0,00	7,28	0,00	10,28	6,00	16,28	0,00	0,00	0,35	0,00	0,00	3,37	20,00	23,72	40,00
TOTAL EFETIVOS CCSA	Graduação				Total Ensino Graduação	Lato Sensu			Total Ensino Lato	Stricto Sensu			PDE	Total Ensino Stricto	Total Disciplina (Grad + pós)	Total Ens. (disc + A.D + orient.)	Capaci.	Progr Especial	Adm Centro/Re união	Projetos Ensino	Projetos Extensão	Projetos Pesq + Grp Pesq	Cargo Adm	Sub Total	Total
	Disc	Apoio	Orien	Mnt		Disc	Apoio	Orien		Disc	Apoio	Orien													
Total	224	213,5	167,5	6	611	0	0	0	0	9,85	9,28	81,28	0	100,41	233,85	711,41	120	20	71,06	9,25	77,25	228,3	162,73	688,59	1400
MÉDIA DO CENTRO	5,60	5,34	4,19	0,15	15,28	0,00	0,00	0,00	0,00	0,25	0,23	2,03	0,00	2,51	5,85	17,79	3,00	0,50	1,78	0,23	1,93	5,71	4,07	17,21	35,00
MÉDIA DESCONTANDO OS AFASTAMENTOS/LICENÇAS	6,23	5,93	4,50	0,17	16,83	0,00	0,00	0,00	0,00	0,28	0,27	2,32	0,00	2,87	6,51	19,70	3,43	0,57	1,69	0,26	2,21	6,35	4,65	19,16	38,86
MÉDIA DE DOCENTES DESCONTANDO AFASTADOS/LICENÇAS E EM CARGOS	7,38	6,94	6,15	0,13	20,58	0,00	0,00	0,00	0,00	0,25	0,28	2,08	0,00	2,61	7,62	23,19	5,00	0,38	2,18	0,30	2,09	6,86	0,00	16,81	40,00
MÉDIA DE DOCENTES EM CARGOS	4,27	4,27	1,82	0,27	10,64	0,00	0,00	0,00	0,00	0,35	0,24	2,84	0,00	3,44	4,63	14,07	0,00	1,00	1,71	0,18	2,45	5,78	14,79	25,93	40,00

Observação:
 * Afastamento Integral para Qualificação/Capacitação
 1 Docente em Licença Especial
 2 Docente em Licença Gestação
 3 Docente em Licença Remuneratória para fins de Aposentadoria

TEMPORÁRIOS

Área de conhecimento: Administração

Docente	Graduação				Total Ensino Graduação	Lato Sensu			Total Ensino Lato	Stricto Sensu			PDE	Total Ensino Stricto	Total Disciplina (Grad + pós)	Total Ens. (disc + A.D + orient.)	Capaci.	Progr Especial	Adm Centro/Re união	Projetos Ensino	Projetos Extensão	Projetos Pesq + Grp Pesq	Cargo Adm	Sub Total	Total
	Disc	Apoio	Orien	Mnt		Disc	Apoio	Orien		Disc	Apoio	Orien													
1	6	4	9,75	0	19,75	0	0	0	0	0	0	0	0	6	19,75	0	0	0,25	0	0	0	0	0,25	20	
2	11,7	11,7	8,75	0	32,15	0	0	0	0	0	0	0	0	11,7	32,15	0	0	0,85	1	0	0	0	1,85	34	
3	4	4	11,25	0	19,25	0	0	0	0	0	0	0	0	4	19,25	0	0	0,75	0	0	0	0	0,75	20	
4	6	2	10	0	18	0	0	0	0	0	0	0	0	6	18	0	0	1	0	1	0	0	2	20	
Total	27,7	21,7	39,75	0	89,15	0	0	0	0	0	0	0	0	27,7	89,15	0	0	2,85	1	1	0	0	4,85	94	

Área de conhecimento: Ciências Econômicas

Docente	Graduação				Total Ensino Graduação	Lato Sensu			Total Ensino Lato	Stricto Sensu			PDE	Total Ensino Stricto	Total Disciplina (Grad + pós)	Total Ens. (disc + A.D + orient.)	Capaci.	Progr Especial	Adm Centro/Re união	Projetos Ensino	Projetos Extensão	Projetos Pesq + Grp Pesq	Cargo Adm	Sub Total	Total
	Disc	Apoio	Orien	Mnt		Disc	Apoio	Orien		Disc	Apoio	Orien													
1	10	9,5	0	0	19,5	0	0	0	0	0	0	0	0	10	19,5	0	0	0,5	0	0	0	0	0,5	20	
2	12	11,5	0	0	23,5	0	0	0	0	0	0	0	0	12	23,5	0	0	0,5	0	0	0	0	0,5	24	
3	10	9,5	0	0	19,5	0	0	0	0	0	0	0	0	10	19,5	0	0	0,5	0	0	0	0	0,5	20	
4	16	16	5	2	39	0	0	0	0	0	0	0	0	16	39	0	0	1	0	0	0	0	1	40	
Total	48	46,5	5	2	101,5	0	0	0	0	0	0	0	0	48	101,5	0	0	2,5	0	0	0	0	2,5	104	

Área de conhecimento: Direito

Docente	Graduação				Total Ensino Graduação	Lato Sensu			Total Ensino Lato	Stricto Sensu			PDE	Total Ensino Stricto	Total Disciplina (Grad + pós)	Total Ens. (disc + A.D + orient.)	Capaci.	Progr Especial	Adm Centro/Re união	Projetos Ensino	Projetos Extensão	Projetos Pesq + Grp Pesq	Cargo Adm	Sub Total	Total
	Disc	Apoio	Orien	Mnt		Disc	Apoio	Orien		Disc	Apoio	Orien													
1	12	12	3,75	0	27,75	0	0	0	0	0	0	0	0	12	27,75	0	0	0,25	0	0	0	0	0,25	28	
2	0	0	9	0	9	0	0	0	0	0	0	0	0	0	9	0	0	0	0	0	0	0	0	9	
3	9	9	0	0	18	0	0	0	0	0	0	0	0	9	18	0	0	2	0	0	0	0	2	20	
4	7	7	10	0	24	0	0	0	0	0	0	0	0	7	24	0	0	0	0	0	0	0	0	24	
Total	28	28	22,75	0	78,75	0	0	0	0	0	0	0	0	28	78,75	0	0	2,25	0	0	0	0	2,25	81	

Conforme o estabelecido na resolução nº 001/2018-CEPE, de 4 de Abril de 2018, a Carga-Horária de orientação em Estágio Direto (Cursos de Licenciatura, e de Direito) deve ser considerada como sala de aula, mantendo no mínimo 4 horas em disciplina na Graduação.
No campo "Total Disciplina" não foi computado a carga-horária de Estágio Direto.

Área de conhecimento: Área Básica

Docente	Graduação				Total Ensino Graduação	Lato Sensu			Total Ensino Lato	Stricto Sensu			PDE	Total Ensino Stricto	Total Disciplina (Grad + pós)	Total Ens. (disc + A.D + orient.)	Capaci.	Progr Especial	Adm Centro/Re união	Projetos Ensino	Projetos Extensão	Projetos Pesq + Grp Pesq	Cargo Adm	Sub Total	Total
	Disc	Apoio	Orien	Mnt		Disc	Apoio	Orien		Disc	Apoio	Orien													
1	21,5	12,75	0	0	34,25	0	0	0	0	0	0	0	0	21,5	34,25	0	0	1,25	0	4	0,5	0	5,75	40	
2	10	10	3,75	0	23,75	0	0	0	0	0	0	0	0	10	23,75	0	0	0,25	0	0	0	0	0,25	24	
Total	31,5	22,75	3,75	0	58	0	0	0	0	0	0	0	0	31,5	58	0	0	1,5	0	4	0,5	0	6	64	

Área de conhecimento: Serviço Social

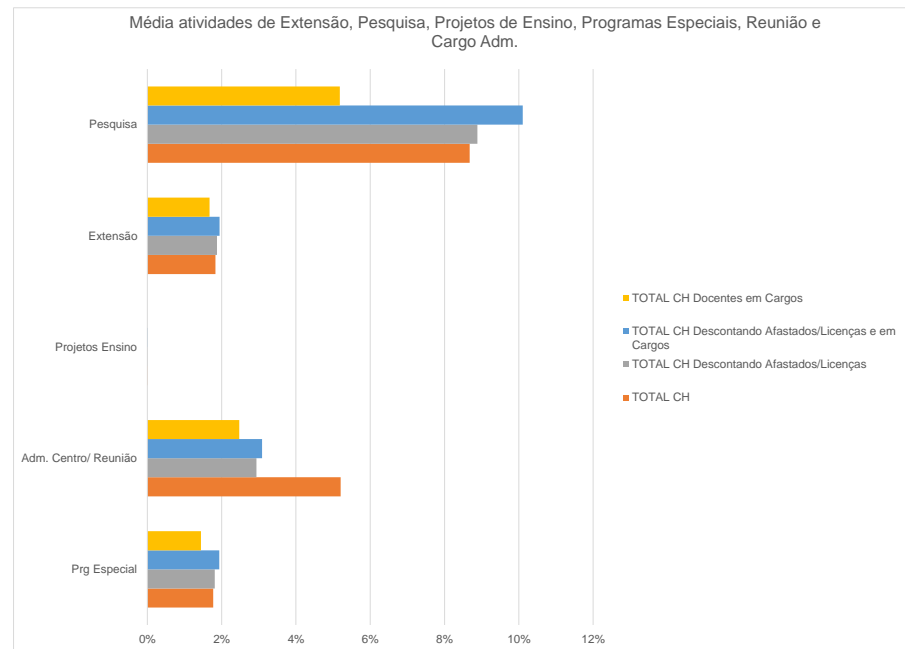
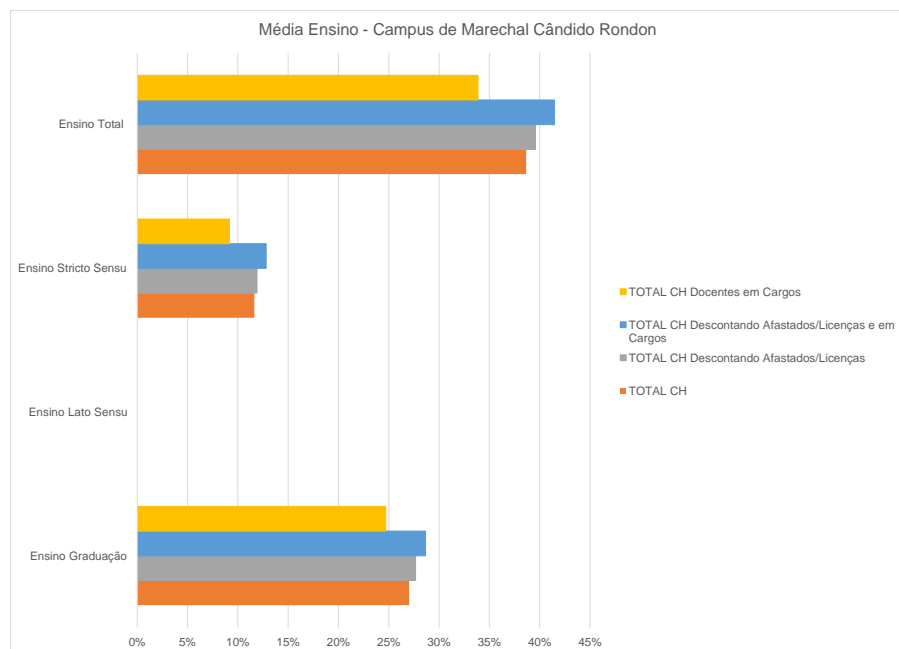
Docente	Graduação				Total Ensino Graduação	Lato Sensu			Total Ensino Lato	Stricto Sensu			PDE	Total Ensino Stricto	Total Disciplina (Grad + pós)	Total Ens. (disc + A.D + orient.)	Capaci.	Progr Especial	Adm Centro/Reunião	Projetos Ensino	Projetos Extensão	Projetos Pesq + Grp Pesq	Cargo Adm	Sub Total	Total
	Disc	Apoio	Orien	Mnt		Disc	Apoio	Orien		Disc	Apoio	Orien													
1	14	12	0	0	26	0	0	0	0	0	0	0	0	0	14	26	0	0	2	0	0	0	12	14	40
2	6	5	7,5	0	18,5	0	0	0	0	0	0	0	0	0	6	18,5	0	0	1,5	0	0	0	0	1,5	20
3	8	4	8,75	0	20,75	0	0	0	0	0	0	0	0	8	20,75	0	0	3,25	0	0	0	0	3,25	24	
4	8,68	6,68	3,75	0	19,11	0	0	0	0	0	0	0	0	8,68	19,11	0	0	0,89	0	0	0	0	0,89	20	
5	8	3	6,25	0	17,25	0	0	0	0	0	0	0	0	8	17,25	0	0	2,75	0	0	0	0	2,75	20	
6	12	5,75	6,25	0	24	0	0	0	0	0	0	0	0	12	24	0	0	0	0	0	0	0	0	24	
7	8	4	6,25	0	18,25	0	0	0	0	0	0	0	0	8	18,25	0	0	1,75	0	0	0	0	1,75	20	
8	8	6	5	0	19	0	0	0	0	0	0	0	0	8	19	0	0	1	0	0	0	0	1	20	
9	7,29	5,29	6,25	0	18,83	0	0	0	0	0	0	0	0	7,29	18,83	0	0	1,17	0	0	0	0	1,17	20	
10	8	7	3,75	0	18,75	0	0	0	0	0	0	0	0	8	18,75	0	0	1,25	0	0	0	0	1,25	20	
Total	87,97	58,72	53,75	0	200,44	0	0	0	0	0	0	0	0	87,97	200,44	0	0	15,56	0	0	0	12	27,56	228	



Marechal Cândido Rondon

GRÁFICOS DO CAMPUS DE MARECHAL CÂNDIDO RONDON

Total Efetivos Marechal Cândido Rondon	Ensino Graduação	Ensino Lato Sensu	Ensino Stricto Sensu	Ensino Total	Prg Especial	Adm. Centro/ Reunião	Projetos Ensino	Extensão	Pesquisa	Cargo Adm
TOTAL CH	2336,98	0,00	1005,89	3342,87	153,16	449,97	1,00	158,46	750,46	449,97
MÉDIA DO CAMPUS	27%	0%	12%	39%	2%	5%	0%	2%	9%	5%
TOTAL CH Descontando Afastados/Licenças	2336,98	0,00	1005,89	3342,87	153,16	248,08	1,00	158,46	750,46	449,97
MÉDIA DO CAMPUS	28%	0%	12%	40%	2%	3%	0%	2%	9%	5%
TOTAL CH Descontando Afastados/Licenças e em Cargos	1820,14	0,00	814,10	2634,24	122,93	196,33	1,00	123,46	642,04	0,00
MÉDIA DO CAMPUS	29%	0%	13%	41%	2%	3%	0%	2%	10%	0%
TOTAL CH Docentes em Cargos	516,84	0,00	191,79	708,63	30,23	51,75	0,00	35,00	108,42	449,97
MÉDIA DO CAMPUS	25%	0%	9%	34%	1%	2%	0%	2%	5%	22%

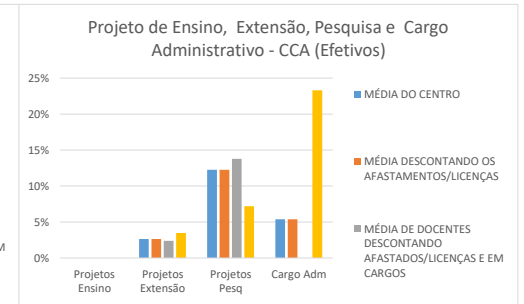
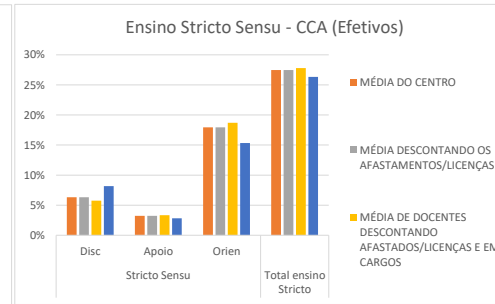
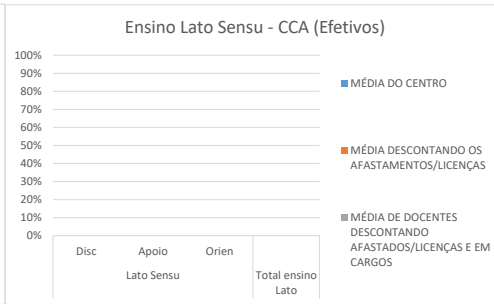
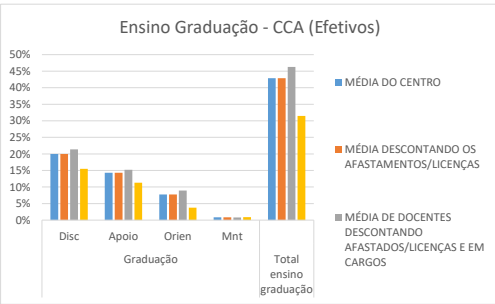


CCA

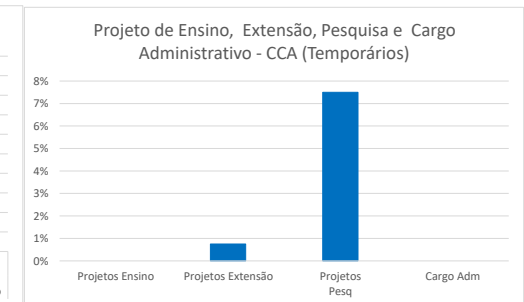
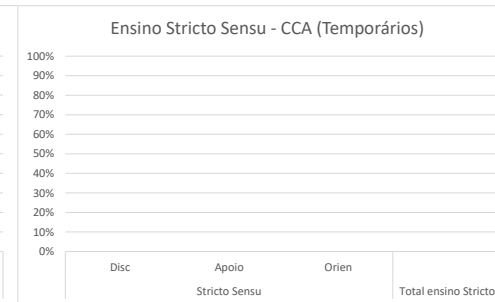
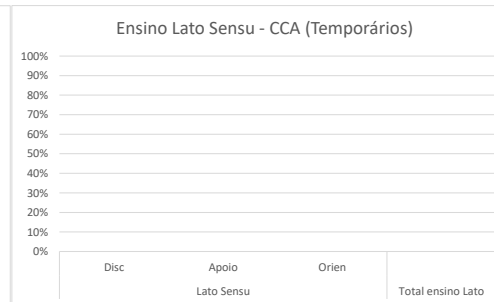
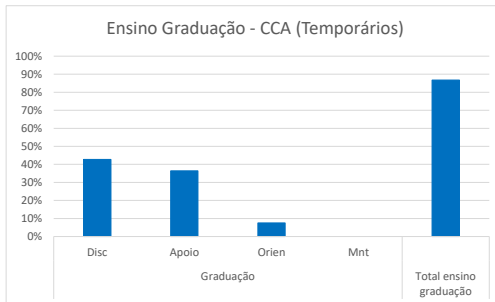
Marechal Cândido Rondon

GRÁFICOS CCA

TOTAL EFETIVOS CCA	Graduação				Total ensino graduação	Lato Sensu			Total ensino Lato	Stricto Sensu			PDE	Total ensino Stricto	Total Disc Grd + Pós	Total Ens.	Capaci.	Prg Especial	Adm Centro/ Reunião	Projetos Ensino	Projetos Extensão	Projetos Pesq	Cargo Adm	Sub Total	Total
	Disc	Apoio	Orien	Mnt		Disc	Apoio	Orien		Disc	Apoio	Orien													
MÉDIA DO CENTRO	20%	14%	8%	1%	43%	0%	0%	0%	0%	6%	3%	18%	0%	27%	26%	70%	0%	5%	4%	0%	3%	12%	5%	30%	100%
MÉDIA DESCONTANDO OS AFASTAMENTOS/LICENÇAS	20%	14%	8%	1%	43%	0%	0%	0%	0%	6%	3%	18%	0%	27%	26%	70%	0%	5%	4%	0%	3%	12%	5%	30%	100%
MÉDIA DE DOCENTES DESCONTANDO AFASTADOS/LICENÇAS E EM CARGOS	21%	15%	9%	1%	46%	0%	0%	0%	0%	6%	3%	19%	0%	28%	27%	74%	0%	5%	5%	0%	2%	14%	0%	26%	100%
MÉDIA DE DOCENTES EM CARGOS	16%	11%	4%	1%	31%	0%	0%	0%	0%	8%	3%	15%	0%	26%	24%	58%	0%	5%	3%	0%	3%	7%	23%	42%	100%



TOTAL TEMPORÁRIOS CCA	Graduação				Total ensino graduação	Lato Sensu			Total ensino Lato	Stricto Sensu			PDE	Total ensino Stricto	Total Disc Grd + Pós	Total Ens.	Capaci.	Prg Especial	Adm Centro/ Reunião	Projetos Ensino	Projetos Extensão	Projetos Pesq	Cargo Adm	Sub Total	Total
	Disc	Apoio	Orien	Mnt		Disc	Apoio	Orien		Disc	Apoio	Orien													
MÉDIA POR DOCENTES	43%	36%	8%	0%	87%	0%	0%	0%	0%	0%	0%	0%	0%	0%	43%	87%	0%	0%	5%	0%	1%	8%	0%	13%	100%



Área de conhecimento: Agronomia - RT-40

Docente	Graduação				Total Ensino Graduação	Lato Sensu			Total Ensino Lato	Stricto Sensu			PDE	Total Ensino Stricto	Total Disciplina (Grad + pós)	Total Ens. (disc + A.D + orient.)	Capac.	Progr Especial	Adm Centro/Reunião	Projetos Ensino	Projetos Extensão	Projetos Pesq + Grp Pesq	Cargo Adm	Sub Total	Total	
	Disc	Apoio	Orien	Mnt		Disc	Apoio	Orien		Disc	Apoio	Orien														
1	9	6,5	0,98	0	16,48	0	0	0	0	2,46	0	18	0	20,46	11,46	36,94	0	1,06	2	0	0	0	0	3,06	40	
2	6,98	5,36	0,2	0	12,54	0	0	0	0	4,84	8,02	7,5	0	20,36	11,82	32,9	0	0	0,1	0	0	7	0	7,1	40	
3	10,5	7,5	3,53	0	21,53	0	0	0	0	6	0	8,47	0	14,47	16,5	36	0	0	2	0	0	2	0	4	40	
4	10	9,5	4	0	23,5	0	0	0	0	4	0	9	0	13	14	36,5	0	0	0,5	0	0	3	0	3,5	40	
5	10	7	3,5	2	22,5	0	0	0	0	2	4	5,5	0	11,5	12	34	0	0,5	2	0	0	3,5	0	6	40	
6	11,5	8,5	5,75	2	27,75	0	0	0	0	0	0	0	0	0	11,5	27,75	0	4,5	1	0	0	6,75	0	12,25	40	
7	7,5	6,5	1	0	15	0	0	0	0	2	2,76	4,24	0	9	9,5	24	0	4	6	0	0	6	0	16	40	
8	6,5	6,5	5	1	19	0	0	0	0	1,39	0	4	0	5,39	7,89	24,39	0	1	7,61	0	2	5	0	15,61	40	
9	4,74	3,16	0	0	7,9	0	0	0	0	4,16	8,2	10,62	0	22,98	8,9	30,88	0	0,22	1,9	0	0	7	0	9,12	40	
10	7	3,75	1,9	0,1	12,75	0	0	0	0	2	0	12	0	14	9	26,75	0	3,35	0,9	0	3	6	0	13,25	40	
11	6	5	0,2	0	11,2	0	0	0	0	3,5	10,5	3,4	0	17,4	9,5	28,6	0	6	0	0	0	5,4	0	11,4	40	
12	6	4,5	1	0	11,5	0	0	0	0	2	0	15	0	17	8	28,5	0	3	0,5	0	0	8	0	11,5	40	
13	12	8	3	0	23	0	0	0	0	0	0	0	0	0	12	23	0	2	2	0	6	7	0	17	40	
14	9	6	2	0	17	0	0	0	0	2	0	15,24	0	17,24	11	34,24	0	0	2	0	0	3,76	0	5,76	40	
15	10,28	5,52	0,7	0,5	17	0	0	0	0	2	1,76	14	0	17,76	12,28	34,76	0	0,2	0,8	0	0	4,24	0	5,24	40	
16	7	5	0,75	0	12,75	0	0	0	0	4	2,8	5,5	0	12,3	11	25,05	0	6,15	0,3	0	0	8,5	0	14,95	40	
17	14,5	14,5	8	1	38	0	0	0	0	0	0	0	0	0	14,5	38	0	0	0	0	0	2	0	2	40	
Docentes em cargos administrativos																										
18	8	5,5	2,5	1	17	0	0	0	0	2	0	7,5	0	9,5	10	26,5	0	1,8	0,2	0	2	0,5	9	13,5	40	
19	7,5	5,5	0	0	13	0	0	0	0	3,52	0	0	0	3,52	11,02	16,52	0	1,48	2	0	0	4	16	23,48	40	
20	6	5	1,2	0	12,2	0	0	0	0	2,37	1	5,26	0	8,63	8,37	20,83	0	8,2	0,9	0	3	3,07	4	19,17	40	
21	7	6	0,8	0,5	14,3	0	0	0	0	3,5	0	3,5	0	7	10,5	21,3	0	4,5	2	0	0	2,6	9,6	18,7	40	
22	5,5	2,75	3	0,5	11,75	0	0	0	0	4	8	3	0	15	9,5	26,75	0	1	1	0	3	3,25	5	13,25	40	
23	3,5	3	3,5	0	10	0	0	0	0	2,73	0	10	0	12,73	6,23	22,73	0	0	2	0	2	4	9,27	17,27	40	
Docentes Afastados/licenças como: saúde, maternidade, especial, sabática e remuneratória para fins de aposentadoria etc.																										
24 ¹	0	0	0	0	0	0	0	0	0	0	0	0	0	0	0	0	0	0	0	0	0	0	0	0	0	0
25 ¹	0	0	0	0	0	0	0	0	0	0	0	0	0	0	0	0	0	0	0	0	0	0	0	0	0	0
26 ²	0	0	0	0	0	0	0	0	0	0	0	0	0	0	0	0	0	0	0	0	0	0	0	0	0	0
27 ²	0	0	0	0	0	0	0	0	0	0	0	0	0	0	0	0	0	0	0	0	0	0	0	0	0	0
Total	186	140,54	52,51	8,6	387,65	0	0	0	0	60,47	47,04	161,73	0	269,24	246,47	656,89	0	48,96	37,71	0	21	102,57	52,87	263,11	920	
Docente	Graduação				Total Ensino Graduação	Lato Sensu			Total Ensino Lato	Stricto Sensu			PDE	Total Ensino Stricto	Total Disciplina (Grad + pós)	Total Ens. (disc + A.D + orient.)	Capac.	Progr Especial	Adm Centro/Reunião	Projetos Ensino	Projetos Extensão	Projetos Pesq + Grp Pesq	Cargo Adm	Sub Total	Total	
	Disc	Apoio	Orien	Mnt		Disc	Apoio	Orien		Disc	Apoio	Orien														
MÉDIA DA ÁREA	6,89	5,21	1,94	0,32	14,36	0,00	0,00	0,00	0,00	2,24	1,74	5,99	0,00	9,97	9,13	24,33	0,00	1,81	1,40	0,00	0,78	3,80	1,96	9,74	34,07	
MÉDIA DESCONTANDO OS AFASTAMENTOS/LICENÇAS	8,09	6,11	2,28	0,37	16,85	0,00	0,00	0,00	0,00	2,63	2,05	7,03	0,00	11,71	10,72	28,56	0,00	2,13	1,64	0,00	0,91	4,46	2,30	11,44	40,00	
MÉDIA DE DOCENTES DESCONTANDO AFASTADOS/LICENÇAS E EM CARGOS	8,74	6,63	2,44	0,39	18,20	0,00	0,00	0,00	0,00	2,49	2,24	7,79	0,00	12,52	11,23	30,72	0,00	1,88	1,74	0,00	0,65	5,01	0,00	9,28	40,00	
MÉDIA DE DOCENTES EM CARGOS	6,25	4,63	1,83	0,33	13,04	0,00	0,00	0,00	0,00	3,02	1,50	4,88	0,00	9,40	9,27	22,44	0,00	2,83	1,35	0,00	1,67	2,90	8,81	17,56	40,00	

Área de conhecimento: Zootecnia - RT-40

Docente	Graduação				Total Ensino Graduação	Lato Sensu			Total Ensino Lato	Stricto Sensu			PDE	Total Ensino Stricto	Total Disciplina (Grad + pós)	Total Ens. (disc + A.D + orient.)	Capac.	Progr Especial	Adm Centro/Reuniao	Projetos Ensino	Projetos Extensão	Projetos Pesq + Grp Pesq	Cargo Adm	Sub Total	Total	
	Disc	Apoio	Orien	Mnt		Disc	Apoio	Orien		Disc	Apoio	Orien														
1	8,5	5	2,25	0	15,75	0	0	0	0	2	1	6	0	9	10,5	24,75	0	4	0,75	0	4	6,5	0	15,25	40	
2	6,5	5	7,5	1	20	0	0	0	0	0	0	0	0	0	6,5	20	0	9	0,5	0	6	4,5	0	20	40	
3	9	6	3,5	1	19,5	0	0	0	0	3,04	0	16	0	19,04	12,04	38,54	0	0	0,6	0	0	0,86	0	1,46	40	
4	8	5	10,5	0	23,5	0	0	0	0	0	0	0	0	0	8	23,5	0	0	8	0	5,5	3	0	16,5	40	
5	8,2	5,86	3	0	17,06	0	0	0	0	3	0	18	0	21	11,2	38,06	0	0	0	0	0	1,94	0	1,94	40	
6	12	7,5	8	0	27,5	0	0	0	0	0	0	0	0	0	12	27,5	0	0	6	0	0	6,5	0	12,5	40	
7	11	6,46	0,95	0	18,41	0	0	0	0	4,5	0	10	0	14,5	15,5	32,91	0	0	2,3	0	0	4,79	0	7,09	40	
8	6	4	4	0	14	0	0	0	0	4	0	8	0	12	10	26	0	1	2	0	0	11	0	14	40	
9	6	4	2,6	0,2	12,8	0	0	0	0	1,5	1	7,2	0	9,7	7,5	22,5	0	5,2	0,3	0	0	12	0	17,5	40	
10	8	5	7	0	20	0	0	0	0	0	0	0	0	0	8	20	0	8	0	0	2	10	0	20	40	
11	8	5	4	0,9	17,9	0	0	0	0	4,73	0	13,35	0	18,08	12,73	35,98	0	0	3,02	0	0	1	0	4,02	40	
12	8	5	3	0	16	0	0	0	0	4,04	0	13,5	0	17,54	12,04	33,54	0	0	0,96	0	0	5,5	0	6,46	40	
13	8,48	5,74	9,25	0	23,47	0	0	0	0	0	0	0	0	0	8,48	23,47	0	2	2	0	0	12,53	0	16,53	40	
Docentes em cargos administrativos																										
14	6	5	1	1	13	0	0	0	0	3	0	4	0	7	9	20	0	2	2	0	0	2	14	20	40	
15	6	4	0,8	0	10,8	0	0	0	0	2,73	0	12,47	0	15,2	8,73	26	0	0	0	0	2	5	7	14	40	
16	6,32	3,92	0,8	0,25	11,29	0	0	0	0	5,53	1,18	9,5	0	16,21	11,85	27,5	0	0	0,5	0	0,5	1,5	10	12,5	40	
Docentes Afastados/licenças como: saúde, maternidade, especial, sabática e remuneratória para fins de aposentadoria etc.																										
17 ³	0	0	0	0	0	0	0	0	0	0	0	0	0	0	0	0	0	0	0	0	0	0	0	0	0	0
Total	126	82,48	68,15	4,35	280,98	0	0	0	0	38,07	3,18	118,02	0	159,27	164,07	440,25	0	31,2	28,93	0	20	88,62	31	199,75	640	
Docente	Graduação				Total Ensino Graduação	Lato Sensu			Total Ensino Lato	Stricto Sensu			PDE	Total Ensino Stricto	Total Disciplina (Grad + pós)	Total Ens. (disc + A.D + orient.)	Capac.	Progr Especial	Adm Centro/Reuniao	Projetos Ensino	Projetos Extensão	Projetos Pesq + Grp Pesq	Cargo Adm	Sub Total	Total	
	Disc	Apoio	Orien	Mnt		Disc	Apoio	Orien		Disc	Apoio	Orien														
MÉDIA DA ÁREA	7,41	4,85	4,01	0,26	16,53	0,00	0,00	0,00	0,00	2,24	0,19	6,94	0,00	9,37	9,65	25,90	0,00	1,84	1,70	0,00	1,18	5,21	1,82	11,75	37,65	
MÉDIA DESCONTANDO OS AFASTAMENTOS/LICENÇAS	8,28	5,35	5,04	0,24	18,91	0,00	0,00	0,00	0,00	2,06	0,15	7,08	0,00	9,30	10,35	28,21	0,00	2,25	2,03	0,00	1,35	6,16	0,00	11,79	40,00	
MÉDIA DE DOCENTES DESCONTANDO AFASTADOS/LICENÇAS E EM CARGOS	8,28	5,35	5,04	0,24	18,91	0,00	0,00	0,00	0,00	2,06	0,15	7,08	0,00	9,30	10,35	28,21	0,00	2,25	2,03	0,00	1,35	6,16	0,00	11,79	40,00	
MÉDIA DE DOCENTES EM CARGOS	6,11	4,31	0,87	0,42	11,70	0,00	0,00	0,00	0,00	3,75	0,39	8,66	0,00	12,80	9,86	24,50	0,00	0,67	0,83	0,00	0,83	2,83	10,33	15,50	40,00	
TOTAL EFETIVOS CCA	Graduação				Total Ensino Graduação	Lato Sensu			Total Ensino Lato	Stricto Sensu			PDE	Total Ensino Stricto	Total Disciplina (Grad + pós)	Total Ens. (disc + A.D + orient.)	Capac.	Progr Especial	Adm Centro/Reuniao	Projetos Ensino	Projetos Extensão	Projetos Pesq + Grp Pesq	Cargo Adm	Sub Total	Total	
	Disc	Apoio	Orien	Mnt		Disc	Apoio	Orien		Disc	Apoio	Orien														
Total	312	223,02	120,66	12,95	668,63	0	0	0	0	98,54	50,22	279,75	0	428,51	410,54	1097,14	0	80,16	66,64	0	41	191,19	83,87	462,86	1560	
MÉDIA DO CENTRO	7,09	5,07	2,74	0,29	15,20	0,00	0,00	0,00	0,00	2,24	1,14	6,36	0,00	9,74	9,33	24,94	0,00	1,82	1,51	0,00	0,93	4,35	1,91	10,52	35,45	
MÉDIA DESCONTANDO OS AFASTAMENTOS/LICENÇAS	8,00	5,72	3,09	0,33	17,14	0,00	0,00	0,00	0,00	2,53	1,29	7,17	0,00	10,99	10,53	28,13	0,00	2,06	1,71	0,00	1,05	4,90	2,15	11,87	40,00	
MÉDIA DE DOCENTES DESCONTANDO AFASTADOS/LICENÇAS E EM CARGOS	8,54	6,08	3,57	0,32	18,51	0,00	0,00	0,00	0,00	2,31	1,33	7,48	0,00	11,12	10,84	29,63	0,00	2,04	1,87	0,00	0,95	5,51	0,00	10,37	40,00	
MÉDIA DE DOCENTES EM CARGOS	6,20	4,52	1,51	0,36	12,59	0,00	0,00	0,00	0,00	3,26	1,13	6,14	0,00	10,53	9,47	23,13	0,00	2,11	1,18	0,00	1,39	2,88	9,32	16,87	40,00	

Observação:
1 Docente em Licença Sabática
2 Docente em Licença Remuneratória para fins de aposentadoria
3 Docente em Licença Especial

TEMPORÁRIOS

Área de conhecimento: Agronomia

Docente	Graduação				Total Ensino Graduação	Lato Sensu			Total Ensino Lato	Stricto Sensu			PDE	Total Ensino Stricto	Total Disciplina (Grad + pós)	Total Ens. (disc + A.D + orient.)	Capaci.	Progr Especial	Adm Centro/Reuniao	Projetos Ensino	Projetos Extensão	Projetos Pesq + Grp Pesq	Cargo Adm	Sub Total	Total
	Disc	Apoio	Orien	Mnt		Disc	Apoio	Orien		Disc	Apoio	Orien													
1	10	6,75	1,25	0	18	0	0	0	0	0	0	0	0	0	10	18	0	0	2	0	0	0	0	2	20
2	15,73	15,27	3	0	34	0	0	0	0	0	0	0	0	0	15,73	34	0	0	2	0	0	4	0	6	40
3	18,5	12,5	6,5	0	37,5	0	0	0	0	0	0	0	0	0	18,5	37,5	0	0	1	0	1,5	0	0	2,5	40
4	8	7	3	0	18	0	0	0	0	0	0	0	0	0	8	18	0	0	2	0	0	0	0	2	20
Total	52,23	41,52	13,75	0	107,5	0	0	0	0	0	0	0	0	0	52,23	107,5	0	0	7	0	1,5	4	0	12,5	120

Área de conhecimento: Zootecnia

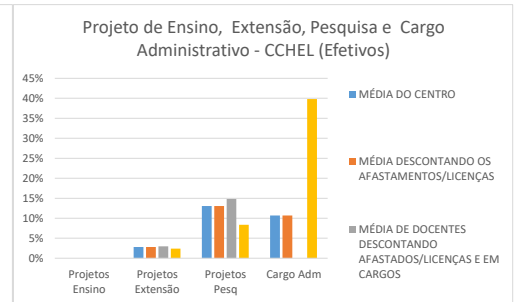
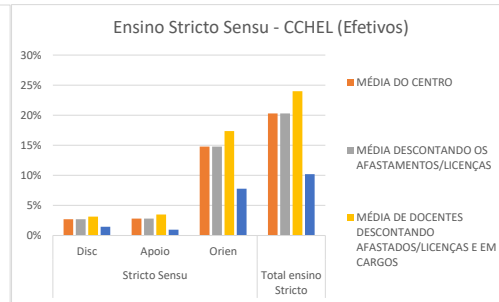
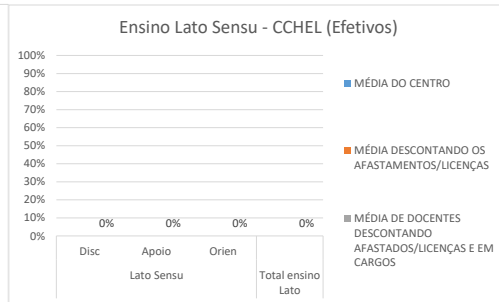
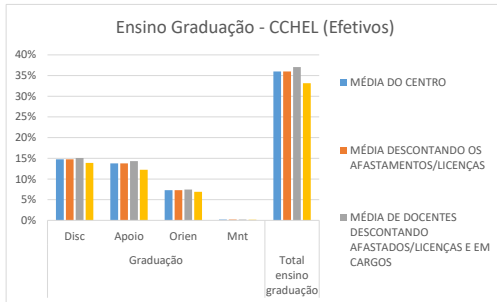
Docente	Graduação				Total Ensino Graduação	Lato Sensu			Total Ensino Lato	Stricto Sensu			PDE	Total Ensino Stricto	Total Disciplina (Grad + pós)	Total Ens. (disc + A.D + orient.)	Capaci.	Progr Especial	Adm Centro/Reuniao	Projetos Ensino	Projetos Extensão	Projetos Pesq + Grp Pesq	Cargo Adm	Sub Total	Total
	Disc	Apoio	Orien	Mnt		Disc	Apoio	Orien		Disc	Apoio	Orien													
1	13	16	0	0	29	0	0	0	0	0	0	0	0	13	29	0	0	2	0	0	9	0	11	40	
2	20,34	15,41	1,25	0	37	0	0	0	0	0	0	0	0	20,34	37	0	0	1	0	0	2	0	3	40	
Total	33,34	31,41	1,25	0	66	0	0	0	0	0	0	0	0	33,34	66	0	0	3	0	0	11	0	14	80	

CCHEL

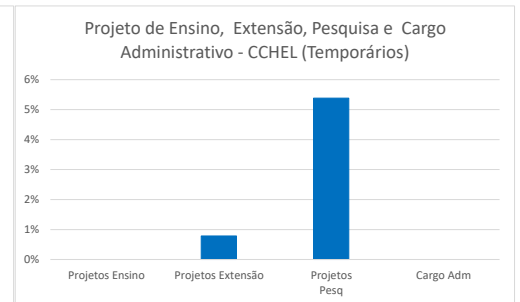
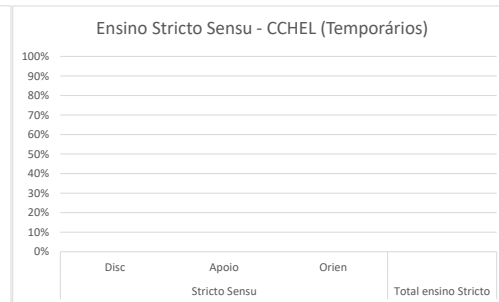
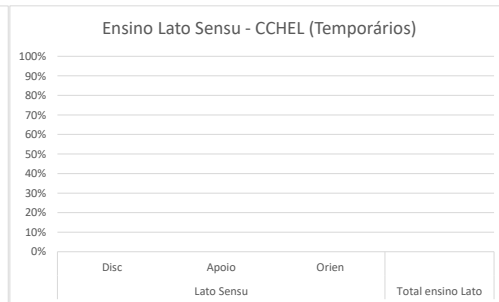
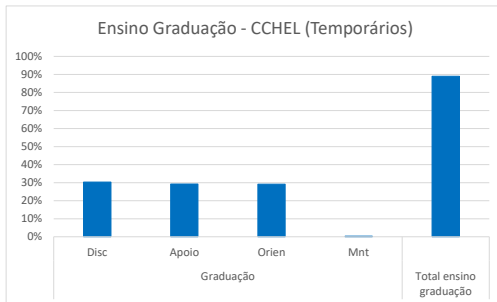
Marechal Cândido Rondon

GRÁFICOS CCHEL

TOTAL EFETIVOS CCHEL	Graduação				Total ensino graduação	Lato Sensu			Total ensino Lato	Stricto Sensu			PDE	Total ensino Stricto	Total Disc Grd + nós	Total Ens.	Capaci.	Prg Especial	Adm Centro/ Reunião	Projetos Ensino	Projetos Extensão	Projetos Pesq	Cargo Adm	Sub Total	Total
	Disc	Apoio	Orien	Mnt		Disc	Apoio	Orien		Disc	Apoio	Orien													
MÉDIA DO CENTRO	15%	14%	7%	0%	36%	0%	0%	0%	0%	3%	3%	15%	0%	20%	17%	56%	10%	3%	4%	0%	3%	13%	11%	44%	100%
MÉDIA DESCONTANDO OS AFASTAMENTOS/LICENÇAS	15%	14%	7%	0%	36%	0%	0%	0%	0%	3%	3%	15%	0%	20%	17%	56%	10%	3%	4%	0%	3%	13%	11%	44%	100%
MÉDIA DE DOCENTES DESCONTANDO AFASTADOS/LICENÇAS E EM CARGOS	15%	14%	7%	0%	37%	0%	0%	0%	0%	3%	3%	17%	0%	24%	18%	61%	14%	3%	4%	0%	3%	15%	0%	39%	100%
MÉDIA DE DOCENTES EM CARGOS	14%	12%	7%	0%	33%	0%	0%	0%	0%	1%	1%	8%	0%	10%	15%	43%	0%	2%	5%	0%	2%	8%	40%	57%	100%



TOTAL TEMPORÁRIOS CCHEL	Graduação				Total ensino graduação	Lato Sensu			Total ensino Lato	Stricto Sensu			PDE	Total ensino Stricto	Total Disc Grd + nós	Total Ens.	Capaci.	Prg Especial	Adm Centro/ Reunião	Projetos Ensino	Projetos Extensão	Projetos Pesq	Cargo Adm	Sub Total	Total
	Disc	Apoio	Orien	Mnt		Disc	Apoio	Orien		Disc	Apoio	Orien													
MÉDIA POR DOCENTES	30%	29%	29%	0%	89%	0%	0%	0%	0%	0%	0%	0%	0%	0%	30%	89%	0%	0%	5%	0%	1%	5%	0%	11%	100%



Área de conhecimento: Educação Física - Licenciatura - RT-40

Docente	Graduação				Total Ensino Graduação	Lato Sensu			Total Ensino Lato	Stricto Sensu			PDE	Total Ensino Stricto	Total Disciplina (Grad + pós)	Total Ens. (disc + A.D + orient.)	Capac.	Progr Especial	Adm Centro/Reunião	Projetos Ensino	Projetos Extensão	Projetos Pesq + Grp Pesq	Cargo Adm	Sub Total	Total
	Disc	Apoio	Orien	Mnt		Disc	Apoio	Orien		Disc	Apoio	Orien													
1	6	6	2,5	0	14,5	0	0	0	0	0	0	0	0	6	14,5	0	11	2	0	1	11,5	0	25,5	40	
2	9	9	5,75	0	23,75	0	0	0	0	0	0	0	0	9	23,75	0	0	2	0	10,25	4	0	16,25	40	
3	10	8	7	0	25	0	0	0	0	0	0	0	0	10	25	0	2	2	0	2	9	0	15	40	
4	9,5	8	3,75	1	22,25	0	0	0	0	0	0	0	0	9,5	22,25	0	6	2	0	0	9,75	0	17,75	40	
Docentes em cargos administrativos																									
5	6	6	3,5	0	15,5	0	0	0	0	0	0	0	0	6	15,5	0	0,5	1	0	1,5	1,5	20	24,5	40	
6	10	4	4,5	0	18,5	0	0	0	0	0	0	0	0	10	18,5	0	1	12	0	2,5	1	5	21,5	40	
7	4	4	2,5	0	10,5	0	0	0	0	0	0	0	0	4	10,5	0	0	2	0	0	6	21,5	29,5	40	
8	10	10	8	0	28	0	0	0	0	0	0	0	0	10	28	0	1	1,5	0	0,5	4	5	12	40	
Docentes Afastados/licenças como: saúde, maternidade, especial, sabática e remuneratória para fins de aposentadoria, etc.																									
9 ¹	0	0	0	0	0	0	0	0	0	0	0	0	0	0	0	0	0	0	0	0	0	0	0	0	0
10 ¹	0	0	0	0	0	0	0	0	0	0	0	0	0	0	0	0	0	0	0	0	0	0	0	0	0
11 ¹	0	0	0	0	0	0	0	0	0	0	0	0	0	0	0	0	0	0	0	0	0	0	0	0	0
Total	64,5	55	37,5	1	158	0	0	0	0	0	0	0	0	64,5	158	0	21,5	24,5	0	17,75	46,75	51,5	162	320	
Docente	Graduação				Total Ensino Graduação	Lato Sensu			Total Ensino Lato	Stricto Sensu			PDE	Total Ensino Stricto	Total Disciplina (Grad + pós)	Total Ens. (disc + A.D + orient.)	Capac.	Progr Especial	Adm Centro/Reunião	Projetos Ensino	Projetos Extensão	Projetos Pesq + Grp Pesq	Cargo Adm	Sub Total	Total
	Disc	Apoio	Orien	Mnt		Disc	Apoio	Orien		Disc	Apoio	Orien													
MÉDIA DA ÁREA	5,86	5,00	3,41	0,09	14,36	0,00	0,00	0,00	0,00	0,00	0,00	0,00	0,00	5,86	14,36	0,00	1,95	2,23	0,00	1,61	4,25	4,68	14,73	29,09	
MÉDIA DESCONTANDO OS AFASTAMENTOS/LICENÇAS	8,06	6,88	4,69	0,13	19,75	0,00	0,00	0,00	0,00	0,00	0,00	0,00	0,00	8,06	19,75	0,00	2,69	3,06	0,00	2,22	5,84	6,44	20,25	40,00	
MÉDIA DE DOCENTES DESCONTANDO AFASTADOS/LICENÇAS E EM CARGOS	8,63	7,75	4,75	0,25	21,38	0,00	0,00	0,00	0,00	0,00	0,00	0,00	0,00	8,63	21,38	0,00	4,75	2,00	0,00	3,31	8,56	0,00	18,63	40,00	
MÉDIA DE DOCENTES EM CARGOS	7,50	6,00	4,63	0,00	18,13	0,00	0,00	0,00	0,00	0,00	0,00	0,00	0,00	7,50	18,13	0,00	0,63	4,13	0,00	1,13	3,13	12,88	21,88	40,00	

Área de conhecimento: Educação Física - Bacharelado - RT-40

Docente	Graduação				Total Ensino Graduação	Lato Sensu			Total Ensino Lato	Stricto Sensu			PDE	Total Ensino Stricto	Total Disciplina (Grad + pós)	Total Ens. (disc + A.D + orient.)	Capac.	Progr Especial	Adm Centro/Reunião	Projetos Ensino	Projetos Extensão	Projetos Pesq + Grp Pesq	Cargo Adm	Sub Total	Total
	Disc	Apoio	Orien	Mnt		Disc	Apoio	Orien		Disc	Apoio	Orien													
1*	0	0	0	0	0	0	0	0	0	0	0	0	0	0	0	40	0	0	0	0	0	0	40	40	
2	8	4	11	0	23	0	0	0	0	1	1	7	0	9	32	0	1	4	0	1	2	0	8	40	
3	9	9	11,25	0	29,25	0	0	0	0	0	0	0	0	9	29,25	0	4,25	0,5	0	4	2	0	10,75	40	
4*	0	0	0	0	0	0	0	0	0	0	0	0	0	0	0	40	0	0	0	0	0	0	40	40	
Docentes em cargos administrativos																									
5	8	8	4	0	20	0	0	0	0	0	0	0	0	8	20	0	0	0	0	3	0	17	20	40	
6	4	2	2	0	8	0	0	0	0	0	0	0	0	4	8	0	0	0	0	2	2	28	32	40	
7	10	6	3,75	0	19,75	0	0	0	0	0	0	0	0	10	19,75	0	0,5	2	0	0	5,25	12,5	20,25	40	
8	10	10	4	0	24	0	0	0	0	0	0	0	0	10	24	0	0	2	0	0	2	12	16	40	

Docentes Afastados/licenças como: saúde, maternidade, especial, sabática e remuneratória para fins de aposentadoria, etc.																									
9 ²	0	0	0	0	0	0	0	0	0	0	0	0	0	0	0	0	0	0	0	0	0	0	0	0	0
Total	49	39	36	0	124	0	0	0	0	1	1	7	0	9	50	133	80	5,75	8,5	0	10	13,25	69,5	187	320
Docente	Graduação				Total Ensino Graduação	Lato Sensu			Total Ensino Lato	Stricto Sensu			PDE	Total Ensino Stricto	Total Disciplina (Grad + pós)	Total Ens. (disc + A.D + orient.)	Capaci.	Progr Especial	Adm Centro/Reunião	Projetos Ensino	Projetos Extensão	Projetos Pesq + Grp Pesq	Cargo Adm	Sub Total	Total
	Disc	Apoio	Orien	Mnt		Disc	Apoio	Orien		Disc	Apoio	Orien													
MÉDIA DA ÁREA	5,44	4,33	4,00	0,00	13,78	0,00	0,00	0,00	0,00	0,11	0,11	0,78	0,00	1,00	5,56	14,78	8,89	0,64	0,94	0,00	1,11	1,47	7,72	20,78	35,56
MÉDIA DESCONTANDO OS AFASTAMENTOS/LICENÇAS	6,13	4,88	4,50	0,00	15,50	0,00	0,00	0,00	0,00	0,13	0,13	0,88	0,00	1,13	6,25	16,63	10,00	0,72	1,06	0,00	1,25	1,66	8,69	23,38	40,00
MÉDIA DE DOCENTES DESCONTANDO AFASTAMENTOS/LICENÇAS E EM CARGOS	4,25	3,25	5,56	0,00	13,06	0,00	0,00	0,00	0,00	0,25	0,25	1,75	0,00	2,25	4,50	15,31	20,00	1,31	1,13	0,00	1,25	1,00	0,00	24,69	40,00
MÉDIA DE DOCENTES EM CARGOS	8,00	6,50	3,44	0,00	17,94	0,00	0,00	0,00	0,00	0,00	0,00	0,00	0,00	0,00	8,00	17,94	0,00	0,13	1,00	0,00	1,25	2,31	17,38	22,06	40,00

Área de conhecimento: Geografia - RT-40

Docente	Graduação				Total Ensino Graduação	Lato Sensu			Total Ensino Lato	Stricto Sensu			PDE	Total Ensino Stricto	Total Disciplina (Grad + pós)	Total Ens. (disc + A.D + orient.)	Capaci.	Progr Especial	Adm Centro/Reunião	Projetos Ensino	Projetos Extensão	Projetos Pesq + Grp Pesq	Cargo Adm	Sub Total	Total
	Disc	Apoio	Orien	Mnt		Disc	Apoio	Orien		Disc	Apoio	Orien													
1	6	6	3	0	15	0	0	0	0	3,5	5,3	6	0	14,8	9,5	29,8	0	1,5	2	0	2,1	4,6	0	10,2	40
2	6	6	2,5	0	14,5	0	0	0	0	1,5	0	9	0	10,5	7,5	25	0	0	2	0	0	13	0	15	40
3	6	6	5	0	17	0	0	0	0	2	2	0	0	4	8	21	0	0	2	0	0	17	0	19	40
4	6	6	10	0	22	0	0	0	0	0	0	13	0	13	6	35	0	0	2	0	0	3	0	5	40
5	6	6	1,25	0	13,25	0	0	0	0	2	0	16	0	18	8	31,25	0	0	2	0	0	6,75	0	8,75	40
6	4	4	3,75	0	11,75	0	0	0	0	1	0	22	0	23	5	34,75	0	0	2,5	0	0,38	2,37	0	5,25	40
7 [*]	0	0	0	0	0	0	0	0	0	0	0	0	0	0	0	0	40	0	0	0	0	0	0	40	40
8	6	6	2,5	0	14,5	0	0	0	0	2	6	0	0	8	8	22,5	0	0	2	0	6	9,5	0	17,5	40
9	8	8	2,5	0	18,5	0	0	0	0	2	0	8	0	10	10	28,5	0	0	0	0	1	10,5	0	11,5	40
Docentes em cargos administrativos																									
10	4	4	5	0	13	0	0	0	0	1,5	0	8	0	9,5	5,5	22,5	0	0	2	0	1	2	12,5	17,5	40
11	4	4	3,75	0	11,75	0	0	0	0	2	2	2	0	6	6	17,75	0	3	0	0	0	10	9,25	22,25	40
12	6	6	0,25	0	12,25	0	0	0	0	0	0	8	0	8	6	20,25	0	2	1,5	0	0,75	2,5	13	19,75	40
Docentes Afastados/licenças como: saúde, maternidade, especial, sabática e remuneratória para fins de aposentadoria etc.																									
13 ³	0	0	0	0	0	0	0	0	0	0	0	0	0	0	0	0	0	0	0	0	0	0	0	0	0
14 ⁴	0	0	0	0	0	0	0	0	0	0	0	0	0	0	0	0	0	0	0	0	0	0	0	0	0
15 ¹	0	0	0	0	0	0	0	0	0	0	0	0	0	0	0	0	0	0	0	0	0	0	0	0	0
16 ¹	0	0	0	0	0	0	0	0	0	0	0	0	0	0	0	0	0	0	0	0	0	0	0	0	0
Total	62	62	39,5	0	163,5	0	0	0	0	17,5	15,3	92	0	124,8	79,5	288,3	40	6,5	18	0	11,23	81,22	34,75	191,7	480
Docente	Graduação				Total Ensino Graduação	Lato Sensu			Total Ensino Lato	Stricto Sensu			PDE	Total Ensino Stricto	Total Disciplina (Grad + pós)	Total Ens. (disc + A.D + orient.)	Capaci.	Progr Especial	Adm Centro/Reunião	Projetos Ensino	Projetos Extensão	Projetos Pesq + Grp Pesq	Cargo Adm	Sub Total	Total
	Disc	Apoio	Orien	Mnt		Disc	Apoio	Orien		Disc	Apoio	Orien													
MÉDIA DA ÁREA	3,88	3,88	2,47	0,00	10,22	0,00	0,00	0,00	0,00	1,09	0,96	5,75	0,00	7,80	4,97	18,02	2,50	0,41	1,13	0,00	0,70	5,08	2,17	11,98	30,00
MÉDIA DESCONTANDO OS AFASTAMENTOS/LICENÇAS	5,17	4,77	3,04	0,00	12,58	0,00	0,00	0,00	0,00	1,35	1,18	7,08	0,00	9,60	6,12	22,18	3,08	0,50	1,38	0,00	0,86	6,25	2,67	14,75	36,92
MÉDIA DE DOCENTES DESCONTANDO AFASTAMENTOS/LICENÇAS E EM CARGOS	5,33	4,80	3,05	0,00	12,65	0,00	0,00	0,00	0,00	1,40	1,33	7,40	0,00	10,13	6,20	22,78	4,00	0,15	1,45	0,00	0,95	6,67	0,00	13,22	36,00
MÉDIA DE DOCENTES EM CARGOS	4,67	4,67	3,00	0,00	12,33	0,00	0,00	0,00	0,00	1,17	0,67	6,00	0,00	7,83	5,83	20,17	0,00	1,67	1,17	0,00	0,58	4,83	11,58	19,83	40,00

Conforme o estabelecido na resolução nº 001/2018-CEPE, de 4 de Abril de 2018, a Carga-Horária de orientação em Estágio Direto (Cursos de Licenciatura, e de Direito) deve ser considerada como sala de aula, mantendo no mínimo 4 horas em disciplina na Graduação. No campo "Total Disciplina" não foi computado a carga-horária de Estágio Direto.

Área de conhecimento: História - RT-40

Docente	Graduação				Total Ensino Graduação	Lato Sensu			Total Ensino Lato	Stricto Sensu			PDE	Total Ensino Stricto	Total Disciplina (Grad + pós)	Total Ens. (disc + A.D + orient.)	Capac.	Progr Especial	Adm Centro/Reunião	Projetos Ensino	Projetos Extensão	Projetos Pesq + Grp Pesq	Cargo Adm	Sub Total	Total	
	Disc	Apoio	Orien	Mnt		Disc	Apoio	Orien		Disc	Apoio	Orien														
1	4	4	2	0	10	0	0	0	0	4	4	22	0	30	8	40	0	0	0	0	0	0	0	40		
2	4	4	0	0	8	0	0	0	0	4	0	20	0	24	8	32	0	0	0	0	0	8	0	8	40	
3	16	16	1,25	0	33,25	0	0	0	0	0	0	0	0	0	16	33,25	0	2,75	0	0	4	0	6,75	40		
4	6,27	6,27	3,75	0	16,29	0	0	0	0	2	0	19	0	21	8,27	37,29	0	0	1	0	0,2	1,51	0	2,71	40	
5	8	8	5	0	21	0	0	0	0	0	0	0	0	0	8	21	0	0	2	0	0	17	0	19	40	
6	8	8	5	0	21	0	0	0	0	0	0	0	0	0	8	21	0	0	2	0	2	15	0	19	40	
7	6	6	0,7	0	12,7	0	0	0	0	2	6	19	0	27	8	39,7	0	0	0,1	0	0,1	0,1	0	0,3	40	
8	6	6	1,25	0	13,25	0	0	0	0	2	0	14	0	16	8	29,25	0	0	2	0	4	4,75	0	10,75	40	
9*	5,67	5,08	1,25	0	12	0	0	0	0	4	0	24	0	28	9,67	40	0	0	0	0	0	0	0	0	40	
10	16	16	0	0	32	0	0	0	0	0	0	0	0	0	16	32	0	0	2	0	0	6	0	8	40	
11	4	4	0	0	8	0	0	0	0	4	8	10	0	22	8	30	0	0	1	0	0	9	0	10	40	
12	6	6	0	0	12	0	0	0	0	2	2	18	0	22	8	34	0	3	2	0	0	1	0	6	40	
13*	0	0	0	0	0	0	0	0	0	0	0	0	0	0	0	0	40	0	0	0	0	0	0	40	40	
14	6,34	6	1	0	13,34	0	0	0	0	2	3	14	0	19	8,34	32,34	0	0	1	0	1	5,66	0	7,66	40	
15	6,34	6,34	1	1	14,68	0	0	0	0	2	6	8	0	16	8,34	30,68	0	1,5	1	0	0	6,82	0	9,32	40	
16	8	8	5	0	21	0	0	0	0	0	0	0	0	0	8	21	0	5	2	0	10	2	0	19	40	
17	4	4	2	1	11	0	0	0	0	4	12	4,5	0	20,5	8	31,5	0	1	0,5	0	2	5	0	8,5	40	
18	6,34	6,34	0	0	12,68	0	0	0	0	2	6	15	0	23	8,34	35,68	0	0,25	0,25	0	0	3,82	0	4,32	40	
Docentes em cargos administrativos																										
19	6	6	0	0	12	0	0	0	0	0	0	0	0	0	6	12	0	1	2	0	0	8	17	28	40	
20	0	0	0	0	0	0	0	0	0	0	0	6	0	6	0	6	0	0	0	0	0	0	34	34	40	
21	2	2	1	0	5	0	0	0	0	2	0	12	0	14	4	19	0	0	0	0	0,5	20	20	21	40	
22	4	4	2,5	0	10,5	0	0	0	0	2	5	4	0	11	6	21,5	0	1	2	0	0	7,5	8	18,5	40	
23	4	4	2,5	0	10,5	0	0	0	0	2	0	8	0	10	6	20,5	0	0	2	0	1,5	4	12	19,5	40	
Docentes Afastados/licenças como: saúde, maternidade, especial, sabática e remuneratória para fins de aposentadoria etc.																										
24 ¹	0	0	0	0	0	0	0	0	0	0	0	0	0	0	0	0	0	0	0	0	0	0	0	0	0	0
25 ⁶	0	0	0	0	0	0	0	0	0	0	0	0	0	0	0	0	0	0	0	0	0	0	0	0	0	0
26 ¹	0	0	0	0	0	0	0	0	0	0	0	0	0	0	0	0	0	0	0	0	0	0	0	0	0	0
Total	136,96	136,03	35,2	2	310,19	0	0	0	0	40	52	217,5	0	309,5	176,96	619,69	40	15,5	22,85	0	25,3	105,66	91	300,31	920	
Docente	Graduação				Total Ensino Graduação	Lato Sensu			Total Ensino Lato	Stricto Sensu			PDE	Total Ensino Stricto	Total Disciplina (Grad + pós)	Total Ens. (disc + A.D + orient.)	Capac.	Progr Especial	Adm Centro/Reunião	Projetos Ensino	Projetos Extensão	Projetos Pesq + Grp Pesq	Cargo Adm	Sub Total	Total	
	Disc	Apoio	Orien	Mnt		Disc	Apoio	Orien		Disc	Apoio	Orien														
MÉDIA DA ÁREA	5,27	5,23	1,35	0,08	11,93	0,00	0,00	0,00	0,00	1,54	2,00	8,37	0,00	11,90	6,81	23,83	1,54	0,60	0,88	0,00	0,97	4,06	3,50	11,55	35,38	
MÉDIA DESCONTANDO OS AFASTAMENTOS/LICENÇAS	5,95	5,91	1,53	0,09	13,49	0,00	0,00	0,00	0,00	1,74	2,26	9,46	0,00	13,46	7,69	26,94	1,74	0,67	0,99	0,00	1,10	4,59	3,96	13,06	40,00	
MÉDIA DE DOCENTES DESCONTANDO AFASTADOS/LICENÇAS E EM CARGOS	6,72	6,67	1,62	0,11	15,12	0,00	0,00	0,00	0,00	1,89	2,61	10,42	0,00	14,92	8,61	30,04	2,22	0,75	0,94	0,00	1,29	4,76	0,00	9,96	40,00	
MÉDIA DE DOCENTES EM CARGOS	3,20	3,20	1,20	0,00	7,60	0,00	0,00	0,00	0,00	1,20	1,00	6,00	0,00	8,20	4,40	15,80	0,00	0,40	1,20	0,00	0,40	4,00	18,20	24,20	40,00	

Área de conhecimento: Fundamentos - RT-40

Docente	Graduação				Total Ensino Graduação	Lato Sensu			Total Ensino Lato	Stricto Sensu			PDE	Total Ensino Stricto	Total Disciplina (Grad + pós)	Total Ens. (disc + A.D + orient.)	Capac.	Progr Especial	Adm Centro/Reunião	Projetos Ensino	Projetos Extensão	Projetos Pesq + Grp Pesq	Cargo Adm	Sub Total	Total
	Disc	Apoio	Orien	Mnt		Disc	Apoio	Orien		Disc	Apoio	Orien													
1	7	3,47	0,05	0	10,52	0	0	0	0	3,13	3,95	12,2	0	19,28	10,13	29,8	0	0	0,2	0	0	10	0	10,2	40
2*	0	0	0	0	0	0	0	0	0	0	0	0	0	0	0	0	40	0	0	0	0	0	0	40	40
3*	0	0	0	0	0	0	0	0	0	0	0	0	0	0	0	0	40	0	0	0	0	0	0	40	40
4	8	8	7,5	0	23,5	0	0	0	0	3	3	4,5	0	10,5	11	34	0	0	4	0	0	2	0	6	40
Total	15	11,47	7,55	0	34,02	0	0	0	0	6,13	6,95	16,7	0	29,78	21,13	63,8	80	0	4,2	0	0	12	0	96,2	160
Docente	Graduação				Total Ensino Graduação	Lato Sensu			Total Ensino Lato	Stricto Sensu			PDE	Total Ensino Stricto	Total Disciplina (Grad + pós)	Total Ens. (disc + A.D + orient.)	Capac.	Progr Especial	Adm Centro/Reunião	Projetos Ensino	Projetos Extensão	Projetos Pesq + Grp Pesq	Cargo Adm	Sub Total	Total
Disc	Apoio	Orien	Mnt	Disc		Apoio	Orien	Disc		Apoio	Orien														
MÉDIA DA ÁREA	3,75	2,87	1,89	0,00	8,51	0,00	0,00	0,00	0,00	1,53	1,74	4,18	0,00	7,45	5,28	15,95	20,00	0,00	1,05	0,00	0,00	3,00	0,00	24,05	40,00
MÉDIA DESCONTANDO OS AFASTAMENTOS/LICENÇAS	3,75	2,87	1,89	0,00	8,51	0,00	0,00	0,00	0,00	1,53	1,74	4,18	0,00	7,45	5,28	15,95	20,00	0,00	1,05	0,00	0,00	3,00	0,00	24,05	40,00
MÉDIA DE DOCENTES DESCONTANDO AFASTADOS/LICENÇAS E EM CARGOS	3,75	2,87	1,89	0,00	8,51	0,00	0,00	0,00	0,00	1,53	1,74	4,18	0,00	7,45	5,28	15,95	20,00	0,00	1,05	0,00	0,00	3,00	0,00	24,05	40,00
MÉDIA DE DOCENTES EM CARGOS	0,00	0,00	0,00	0,00	0,00	0,00	0,00	0,00	0,00	0,00	0,00	0,00	0,00	0,00	0,00	0,00	0,00	0,00	0,00	0,00	0,00	0,00	0,00	0,00	0,00

Área de conhecimento: Língua Portuguesa - RT-40

Docente	Graduação				Total Ensino Graduação	Lato Sensu			Total Ensino Lato	Stricto Sensu			PDE	Total Ensino Stricto	Total Disciplina (Grad + pós)	Total Ens. (disc + A.D + orient.)	Capac.	Progr Especial	Adm Centro/Reunião	Projetos Ensino	Projetos Extensão	Projetos Pesq + Grp Pesq	Cargo Adm	Sub Total	Total
	Disc	Apoio	Orien	Mnt		Disc	Apoio	Orien		Disc	Apoio	Orien													
1	8	8	7,5	0	23,5	0	0	0	0	0	0	0	0	8	23,5	0	0	8	0	5	3,5	0	16,5	40	
2	9	9	2,5	0	20,5	0	0	0	0	0	0	0	0	9	20,5	0	0	2	0	0	17,5	0	19,5	40	
3	2	2	5	0	9	0	0	0	0	1,5	0	12	0	13,5	3,5	22,5	0	0	2	0	15,5	0	17,5	40	
4	6,8	4,2	2,5	1	14,5	0	0	0	0	1,5	0	23	0	24,5	8,3	39	0	0	0	0	1	0	1	40	
5	8	8	2,5	0	18,5	0	0	0	0	0	0	0	0	8	18,5	0	15,5	2	0	0	4	0	21,5	40	
6	4	4	10	0	18	0	0	0	0	1,5	0	8	0	9,5	5,5	27,5	0	0	3	0	2	7,5	0	12,5	40
Docentes em cargos administrativos																									
7	4	4	2,5	1	11,5	0	0	0	0	0	0	0	0	4	11,5	0	1	2	0	3,5	2	20	28,5	40	
Docentes Afastados/licenças como: saúde, maternidade, especial, sabática e remuneratória para fins de aposentadoria etc.																									
8 ¹	0	0	0	0	0	0	0	0	0	0	0	0	0	0	0	0	0	0	0	0	0	0	0	0	0
9 ¹	0	0	0	0	0	0	0	0	0	0	0	0	0	0	0	0	0	0	0	0	0	0	0	0	0
10 ¹	0	0	0	0	0	0	0	0	0	0	0	0	0	0	0	0	0	0	0	0	0	0	0	0	0
Total	41,8	39,2	32,5	2	115,5	0	0	0	0	4,5	0	43	0	47,5	46,3	163	0	16,5	19	0	10,5	51	20	117	280
Docente	Graduação				Total Ensino Graduação	Lato Sensu			Total Ensino Lato	Stricto Sensu			PDE	Total Ensino Stricto	Total Disciplina (Grad + pós)	Total Ens. (disc + A.D + orient.)	Capac.	Progr Especial	Adm Centro/Reunião	Projetos Ensino	Projetos Extensão	Projetos Pesq + Grp Pesq	Cargo Adm	Sub Total	Total
Disc	Apoio	Orien	Mnt	Disc		Apoio	Orien	Disc		Apoio	Orien														
MÉDIA DA ÁREA	4,18	3,92	3,25	0,20	11,55	0,00	0,00	0,00	0,00	0,45	0,00	4,30	0,00	4,75	4,63	16,30	0,00	1,65	1,90	0,00	1,05	5,10	2,00	11,70	28,00
MÉDIA DESCONTANDO OS AFASTAMENTOS/LICENÇAS	5,97	5,60	4,64	0,29	16,50	0,00	0,00	0,00	0,00	0,64	0,00	6,14	0,00	6,79	6,61	23,29	0,00	2,36	2,71	0,00	1,50	7,29	2,86	16,71	40,00
MÉDIA DE DOCENTES DESCONTANDO AFASTADOS/LICENÇAS E EM CARGOS	6,30	5,87	5,00	0,17	17,33	0,00	0,00	0,00	0,00	0,75	0,00	7,17	0,00	7,92	7,05	25,25	0,00	2,58	2,83	0,00	1,17	8,17	0,00	14,75	40,00
MÉDIA DE DOCENTES EM CARGOS	4,00	4,00	2,50	1,00	11,50	0,00	0,00	0,00	0,00	0,00	0,00	0,00	0,00	0,00	4,00	11,50	0,00	1,00	2,00	0,00	3,50	2,00	20,00	28,50	40,00

Conforme o estabelecido na resolução nº 001/2018-CEPE, de 4 de Abril de 2018, a Carga-Horária de orientação em Estágio Direto (Cursos de Licenciatura, e de Direito) deve ser considerada como sala de aula, mantendo no mínimo 4 horas em disciplina na Graduação. No campo "Total Disciplina" não foi computado a carga-horária de Estágio Direto.

Área de conhecimento: Língua Alemã - RT-40

Docente	Graduação				Total Ensino Graduação	Lato Sensu			Total Ensino Lato	Stricto Sensu			PDE	Total Ensino Stricto	Total Disciplina (Grad + pós)	Total Ens. (disc + A.D + orient.)	Capac.	Progr Especial	Adm Centro/Reunião	Projetos Ensino	Projetos Extensão	Projetos Pesq + Grp Pesq	Cargo Adm	Sub Total	Total
	Disc	Apoio	Orien	Mnt		Disc	Apoio	Orien		Disc	Apoio	Orien													
Docentes Afastados/licenças como: saúde, maternidade, especial, sabática e remuneratória para fins de aposentadoria etc.																									
1 ¹	0	0	0	0	0	0	0	0	0	0	0	0	0	0	0	0	0	0	0	0	0	0	0	0	0
Total	0	0	0	0	0	0	0	0	0	0	0	0	0	0	0	0	0	0	0	0	0	0	0	0	0
Docente	Graduação				Total Ensino Graduação	Lato Sensu			Total Ensino Lato	Stricto Sensu			PDE	Total Ensino Stricto	Total Disciplina (Grad + pós)	Total Ens. (disc + A.D + orient.)	Capac.	Progr Especial	Adm Centro/Reunião	Projetos Ensino	Projetos Extensão	Projetos Pesq + Grp Pesq	Cargo Adm	Sub Total	Total
	Disc	Apoio	Orien	Mnt		Disc	Apoio	Orien		Disc	Apoio	Orien													
MÉDIA DA ÁREA	0,00	0,00	0,00	0,00	0,00	0,00	0,00	0,00	0,00	0,00	0,00	0,00	0,00	0,00	0,00	0,00	0,00	0,00	0,00	0,00	0,00	0,00	0,00	0,00	0,00
MÉDIA DESCONTANDO OS AFASTAMENTOS/LICENÇAS	0,00	0,00	0,00	0,00	0,00	0,00	0,00	0,00	0,00	0,00	0,00	0,00	0,00	0,00	0,00	0,00	0,00	0,00	0,00	0,00	0,00	0,00	0,00	0,00	0,00
MÉDIA DE DOCENTES DESCONTANDO AFASTADOS/LICENÇAS E EM CARGOS	0,00	0,00	0,00	0,00	0,00	0,00	0,00	0,00	0,00	0,00	0,00	0,00	0,00	0,00	0,00	0,00	0,00	0,00	0,00	0,00	0,00	0,00	0,00	0,00	0,00
MÉDIA DE DOCENTES EM CARGOS	0,00	0,00	0,00	0,00	0,00	0,00	0,00	0,00	0,00	0,00	0,00	0,00	0,00	0,00	0,00	0,00	0,00	0,00	0,00	0,00	0,00	0,00	0,00	0,00	0,00

Conforme o estabelecido na resolução nº 001/2018-CEPE, de 4 de Abril de 2018, a Carga-Horária de orientação em Estágio Direto (Cursos de Licenciatura, e de Direito) deve ser considerada como sala de aula, mantendo no mínimo 4 horas em disciplina na Graduação. No campo "Total Disciplina" não foi computado a carga-horária de Estágio Direto.

Área de conhecimento: Língua Espanhola - RT-40

Docente	Graduação				Total Ensino Graduação	Lato Sensu			Total Ensino Lato	Stricto Sensu			PDE	Total Ensino Stricto	Total Disciplina (Grad + pós)	Total Ens. (disc + A.D + orient.)	Capac.	Progr Especial	Adm Centro/Reunião	Projetos Ensino	Projetos Extensão	Projetos Pesq + Grp Pesq	Cargo Adm	Sub Total	Total
	Disc	Apoio	Orien	Mnt		Disc	Apoio	Orien		Disc	Apoio	Orien													
1	8	8	5	0	21	0	0	0	0	0	0	0	0	0	8	21	0	4	6	0	0	9	0	19	40
2 [*]	0	0	0	0	0	0	0	0	0	0	0	0	0	0	0	0	40	0	0	0	0	0	0	40	40
Total	8	8	5	0	21	0	0	0	0	0	0	0	0	0	8	21	40	4	6	0	0	9	0	59	80
Docente	Graduação				Total Ensino Graduação	Lato Sensu			Total Ensino Lato	Stricto Sensu			PDE	Total Ensino Stricto	Total Disciplina (Grad + pós)	Total Ens. (disc + A.D + orient.)	Capac.	Progr Especial	Adm Centro/Reunião	Projetos Ensino	Projetos Extensão	Projetos Pesq + Grp Pesq	Cargo Adm	Sub Total	Total
	Disc	Apoio	Orien	Mnt		Disc	Apoio	Orien		Disc	Apoio	Orien													
MÉDIA DA ÁREA	4,00	4,00	2,50	0,00	10,50	0,00	0,00	0,00	0,00	0,00	0,00	0,00	0,00	0,00	4,00	10,50	20,00	2,00	3,00	0,00	0,00	4,50	0,00	29,50	40,00
MÉDIA DESCONTANDO OS AFASTAMENTOS/LICENÇAS	4,00	4,00	2,50	0,00	10,50	0,00	0,00	0,00	0,00	0,00	0,00	0,00	0,00	0,00	4,00	10,50	20,00	2,00	3,00	0,00	0,00	4,50	0,00	29,50	40,00
MÉDIA DE DOCENTES DESCONTANDO AFASTADOS/LICENÇAS E EM CARGOS	4,00	4,00	2,50	0,00	10,50	0,00	0,00	0,00	0,00	0,00	0,00	0,00	0,00	0,00	4,00	10,50	20,00	2,00	3,00	0,00	0,00	4,50	0,00	29,50	40,00
MÉDIA DE DOCENTES EM CARGOS	0,00	0,00	0,00	0,00	0,00	0,00	0,00	0,00	0,00	0,00	0,00	0,00	0,00	0,00	0,00	0,00	0,00	0,00	0,00	0,00	0,00	0,00	0,00	0,00	0,00

Conforme o estabelecido na resolução nº 001/2018-CEPE, de 4 de Abril de 2018, a Carga-Horária de orientação em Estágio Direto (Cursos de Licenciatura, e de Direito) deve ser considerada como sala de aula, mantendo no mínimo 4 horas em disciplina na Graduação. No campo "Total Disciplina" não foi computado a carga-horária de Estágio Direto.

Área de conhecimento: Língua Inglesa - RT-40

Docente	Graduação				Total Ensino Graduação	Lato Sensu			Total Ensino Lato	Stricto Sensu			PDE	Total Ensino Stricto	Total Disciplina (Grad + pós)	Total Ens. (disc + A.D + orient.)	Capac.	Progr Especial	Adm Centro/Reunião	Projetos Ensino	Projetos Extensão	Projetos Pesq + Grp Pesq	Cargo Adm	Sub Total	Total
	Disc	Apoio	Orien	Mnt		Disc	Apoio	Orien		Disc	Apoio	Orien													
1	4	4	2,5	0	10,5	0	0	0	0	2,1	0	12	0	14,1	6,1	24,6	0	0	4	0	0	11,4	0	15,4	40
2	10	10	0	0	20	0	0	0	0	0	0	0	0	0	10	20	0	0	2	0	0	18	0	20	40
Docentes em cargos administrativos																									
3	4	4	0	0	8	0	0	0	0	1	0	8	0	9	5	17	0	0	0,5	0	0,5	2	20	23	40
Total	18	18	2,5	0	38,5	0	0	0	0	3,1	0	20	0	23,1	21,1	61,6	0	0	6,5	0	0,5	31,4	20	58,4	120
Docente	Graduação				Total Ensino Graduação	Lato Sensu			Total Ensino Lato	Stricto Sensu			PDE	Total Ensino Stricto	Total Disciplina (Grad + pós)	Total Ens. (disc + A.D + orient.)	Capac.	Progr Especial	Adm Centro/Reunião	Projetos Ensino	Projetos Extensão	Projetos Pesq + Grp Pesq	Cargo Adm	Sub Total	Total
	Disc	Apoio	Orien	Mnt		Disc	Apoio	Orien		Disc	Apoio	Orien													
MÉDIA DA ÁREA	6,00	6,00	0,83	0,00	12,83	0,00	0,00	0,00	0,00	1,03	0,00	6,67	0,00	7,70	7,03	20,53	0,00	0,00	2,17	0,00	0,17	10,47	6,67	19,47	40,00
MÉDIA DESCONTANDO OS AFASTAMENTOS/LICENÇAS	6,00	6,00	0,83	0,00	12,83	0,00	0,00	0,00	0,00	1,03	0,00	6,67	0,00	7,70	7,03	20,53	0,00	0,00	2,17	0,00	0,17	10,47	6,67	19,47	40,00
MÉDIA DE DOCENTES DESCONTANDO AFASTADOS/LICENÇAS E EM CARGOS	7,00	7,00	1,25	0,00	15,25	0,00	0,00	0,00	0,00	1,05	0,00	6,00	0,00	7,05	8,05	22,30	0,00	0,00	3,00	0,00	0,00	14,70	0,00	17,70	40,00
MÉDIA DE DOCENTES EM CARGOS	4,00	4,00	0,00	0,00	8,00	0,00	0,00	0,00	0,00	1,00	0,00	8,00	0,00	9,00	5,00	17,00	0,00	0,00	0,50	0,00	0,50	2,00	20,00	23,00	40,00

Conforme o estabelecido na resolução nº 001/2018-CEPE, de 4 de Abril de 2018, a Carga-Horária de orientação em Estágio Direto (Cursos de Licenciatura, e de Direito) deve ser considerada como sala de aula, mantendo no mínimo 4 horas em disciplina na Graduação. No campo "Total Disciplina" não foi computado a carga-horária de Estágio Direto.

TOTAL EFETIVOS CCHEL	Graduação				Total Ensino Graduação	Lato Sensu			Total Ensino Lato	Stricto Sensu			PDE	Total Ensino Stricto	Total Disciplina (Grad + pós)	Total Ens. (disc + A.D + orient.)	Capaci.	Progr Especial	Adm Centro/Reunião	Projetos Ensino	Projetos Extensão	Projetos Pesq + Grp Pesq	Cargo Adm	Sub Total	Total
	Disc	Apoio	Orien	Mnt		Disc	Apoio	Orien		Disc	Apoio	Orien													
Total	395,26	368,7	195,75	5	964,71	0	0	0	0	72,23	75,25	396,2	0	543,68	467,49	1508,39	280	69,75	109,55	0	75,28	350,28	286,75	1171,61	2680
MÉDIA DO CENTRO	4,82	4,50	2,39	0,06	11,76	0,00	0,00	0,00	0,00	0,88	0,92	4,83	0,00	6,63	5,70	18,40	3,41	0,85	1,34	0,00	0,92	4,27	3,50	14,29	32,68
MÉDIA DESCONTANDO OS AFASTAMENTOS/LICENÇAS	5,90	5,50	2,92	0,07	14,40	0,00	0,00	0,00	0,00	1,08	1,12	5,91	0,00	8,11	6,98	22,51	4,18	1,04	1,64	0,00	1,12	5,23	4,28	17,49	40,00
MÉDIA DE DOCENTES DESCONTANDO AFASTADOS/LICENÇAS E EM CARGOS	6,03	5,73	2,98	0,08	14,82	0,00	0,00	0,00	0,00	1,26	1,39	6,94	0,00	9,60	7,29	24,41	5,71	1,20	1,57	0,00	1,18	5,92	0,00	15,59	40,00
MÉDIA DE DOCENTES EM CARGOS	5,56	4,89	2,76	0,06	13,26	0,00	0,00	0,00	0,00	0,58	0,39	3,11	0,00	4,08	6,14	17,35	0,00	0,61	1,81	0,00	0,96	3,35	15,93	22,65	40,00

Observação:

* Afastamento Integral para Qualificação/Capacitação

1 Docente em Licença Remuneratória para fins de aposentadoria

2 Docente em Disposição Funcional

3 Docente em Licença Maternidade

4 Docente em Licença Especial

5 Port. n.º 3031/2014 autoriza a Cedência do Professor Ronaldo Pereira Gonçalves do Campus de Marechal Cândido Rondon para a Reitoria com carga horária de 40 hs semanais a contar de 02/06/2014.

TEMPORÁRIOS

Área de conhecimento: Educação Física - Licenciatura

Docente	Graduação				Total Ensino Graduação	Lato Sensu			Total Ensino Lato	Stricto Sensu			PDE	Total Ensino Stricto	Total Disciplina (Grad + pós)	Total Ens. (disc + A.D + orient.)	Capaci.	Progr Especial	Adm Centro/Reunião	Projetos Ensino	Projetos Extensão	Projetos Pesq + Grp Pesq	Cargo Adm	Sub Total	Total
	Disc	Apoio	Orien	Mnt		Disc	Apoio	Orien		Disc	Apoio	Orien													
1	13,04	9,04	13,25	0	35,33	0	0	0	0	0	0	0	0	13,04	35,33	0	0	2	0	0	2,67	0	4,67	40	
2	13,1	13,1	8,25	0	34,45	0	0	0	0	0	0	0	0	13,1	34,45	0	0	2	0	0	3,55	0	5,55	40	
3	9	8,25	20,25	0	37,5	0	0	0	0	0	0	0	0	9	37,5	0	0	2	0	0	0,5	0	2,5	40	
Total	35,14	30,39	41,75	0	107,28	0	0	0	0	0	0	0	0	35,14	107,28	0	0	6	0	0	6,72	0	12,72	120	

Área de conhecimento: Educação Física - Bacharelado

Docente	Graduação				Total Ensino Graduação	Lato Sensu			Total Ensino Lato	Stricto Sensu			PDE	Total Ensino Stricto	Total Disciplina (Grad + pós)	Total Ens. (disc + A.D + orient.)	Capaci.	Progr Especial	Adm Centro/Reunião	Projetos Ensino	Projetos Extensão	Projetos Pesq + Grp Pesq	Cargo Adm	Sub Total	Total
	Disc	Apoio	Orien	Mnt		Disc	Apoio	Orien		Disc	Apoio	Orien													
1	9,18	9,18	16	0	34,36	0	0	0	0	0	0	0	0	9,18	34,36	0	0	2	0	3,64	0	0	5,64	40	
2	10	7,75	17	0	34,75	0	0	0	0	0	0	0	0	10	34,75	0	0	2	0	0	3,25	0	5,25	40	
3	10	10	14	0	34	0	0	0	0	0	0	0	0	10	34	0	0	2	0	0	4	0	6	40	
4	12	10,75	15,25	0	38	0	0	0	0	0	0	0	0	12	38	0	0	2	0	0	0	0	2	40	
5	9	9	20	0	38	0	0	0	0	0	0	0	0	9	38	0	0	2	0	0	0	0	2	40	
6	11	11	15	0	37	0	0	0	0	0	0	0	0	11	37	0	0	2	0	0	1	0	3	40	
Total	61,18	57,68	97,25	0	216,11	0	0	0	0	0	0	0	0	61,18	216,11	0	0	12	0	3,64	8,25	0	23,89	240	

Área de conhecimento: Geografia

Docente	Graduação				Total Ensino Graduação	Lato Sensu			Total Ensino Lato	Stricto Sensu			PDE	Total Ensino Stricto	Total Disciplina (Grad + pós)	Total Ens. (disc + A.D + orient.)	Capaci.	Progr Especial	Adm Centro/Reunião	Projetos Ensino	Projetos Extensão	Projetos Pesq + Grp Pesq	Cargo Adm	Sub Total	Total
	Disc	Apoio	Orien	Mnt		Disc	Apoio	Orien		Disc	Apoio	Orien													
1	16,36	16,36	6,25	0	38,97	0	0	0	0	0	0	0	0	16,36	38,97	0	0	1,03	0	0	0	0	1,03	40	
2	17,28	16,47	6,25	0	40	0	0	0	0	0	0	0	0	17,28	40	0	0	0	0	0	0	0	0	40	
Total	33,64	32,83	12,5	0	78,97	0	0	0	0	0	0	0	0	33,64	78,97	0	0	1,03	0	0	0	0	1,03	80	

Conforme o estabelecido na resolução nº 001/2018-CEPE, de 4 de Abril de 2018, a Carga-Horária de orientação em Estágio Direto (Cursos de Licenciatura, e de Direito) deve ser considerada como sala de aula, mantendo no mínimo 4 horas em disciplina na Graduação.
No campo "Total Disciplina" não foi computado a carga-horária de Estágio Direto.

Área de conhecimento: História

Docente	Graduação				Total Ensino Graduação	Lato Sensu			Total Ensino Lato	Stricto Sensu			PDE	Total Ensino Stricto	Total Disciplina (Grad + pós)	Total Ens. (disc + A.D + orient.)	Capaci.	Progr Especial	Adm Centro/Reunião	Projetos Ensino	Projetos Extensão	Projetos Pesq + Grp Pesq	Cargo Adm	Sub Total	Total
	Disc	Apoio	Orien	Mnt		Disc	Apoio	Orien		Disc	Apoio	Orien													
1	4	4	12	0	20	0	0	0	0	0	0	0	0	4	20	0	0	0	0	0	0	0	0	20	
2	11,56	11,56	12,5	0	35,62	0	0	0	0	0	0	0	0	11,56	35,62	0	0	2	0	0	2,38	0	4,38	40	
3	15,04	15,04	6,25	0	36,33	0	0	0	0	0	0	0	0	15,04	36,33	0	0	2	0	0	1,67	0	3,67	40	
4	12	12	10	0	34	0	0	0	0	0	0	0	0	12	34	0	0	2	0	0	4	0	6	40	
5	13,56	13,56	7,5	0	34,62	0	0	0	0	0	0	0	0	13,56	34,62	0	0	2	0	0	3,38	0	5,38	40	
Total	56,16	56,16	48,25	0	160,57	0	0	0	0	0	0	0	0	56,16	160,57	0	0	8	0	0	11,43	0	19,43	180	

Área de conhecimento: Fundamentos

Docente	Graduação				Total Ensino Graduação	Lato Sensu			Total Ensino Lato	Stricto Sensu			PDE	Total Ensino Stricto	Total Disciplina (Grad + pós)	Total Ens. (disc + A.D + orient.)	Capaci.	Progr Especial	Adm Centro/Reunião	Projetos Ensino	Projetos Extensão	Projetos Pesq + Grp Pesq	Cargo Adm	Sub Total	Total
	Disc	Apoio	Orien	Mnt		Disc	Apoio	Orien		Disc	Apoio	Orien													
1	17,49	16,51	0	0	34	0	0	0	0	0	0	0	0	17,49	34	0	0	2	0	0	4	0	6	40	
2	10	10	0	0	20	0	0	0	0	0	0	0	0	10	20	0	0	2	0	2	0	0	4	24	
Total	27,49	26,51	0	0	54	0	0	0	0	0	0	0	0	27,49	54	0	0	4	0	2	4	0	10	64	

Área de conhecimento: Língua Portuguesa

Docente	Graduação				Total Ensino Graduação	Lato Sensu			Total Ensino Lato	Stricto Sensu			PDE	Total Ensino Stricto	Total Disciplina (Grad + pós)	Total Ens. (disc + A.D + orient.)	Capaci.	Progr Especial	Adm Centro/Reunião	Projetos Ensino	Projetos Extensão	Projetos Pesq + Grp Pesq	Cargo Adm	Sub Total	Total
	Disc	Apoio	Orien	Mnt		Disc	Apoio	Orien		Disc	Apoio	Orien													
1	12	12	8,75	1	33,75	0	0	0	0	0	0	0	0	12	33,75	0	0	2	0	0	4,25	0	6,25	40	
2	8	8	17,5	1	34,5	0	0	0	0	0	0	0	0	8	34,5	0	0	2	0	0	3,5	0	5,5	40	
Total	20	20	26,25	2	68,25	0	0	0	0	0	0	0	0	20	68,25	0	0	4	0	0	7,75	0	11,75	80	

Conforme o estabelecido na resolução nº 001/2018-CEPE, de 4 de Abril de 2018, a Carga-Horária de orientação em Estágio Direto (Cursos de Licenciatura, e de Direito) deve ser considerada como sala de aula, mantendo no mínimo 4 horas em disciplina na Graduação.
No campo "Total Disciplina" não foi computado a carga-horária de Estágio Direto.

Área de conhecimento: Língua Alemã

Docente	Graduação				Total Ensino Graduação	Lato Sensu			Total Ensino Lato	Stricto Sensu			PDE	Total Ensino Stricto	Total Disciplina (Grad + pós)	Total Ens. (disc + A.D + orient.)	Capaci.	Progr Especial	Adm Centro/Reunião	Projetos Ensino	Projetos Extensão	Projetos Pesq + Grp Pesq	Cargo Adm	Sub Total	Total
	Disc	Apoio	Orien	Mnt		Disc	Apoio	Orien		Disc	Apoio	Orien													
1	8	8	5	0	21	0	0	0	0	0	0	0	0	8	21	0	0	2	0	1	0	0	3	24	
2	11,73	11,73	10	1	34,46	0	0	0	0	0	0	0	0	11,73	34,46	0	0,54	1	0	0,5	3,5	0	5,54	40	
Total	19,73	19,73	15	1	55,46	0	0	0	0	0	0	0	0	19,73	55,46	0	0,54	3	0	1,5	3,5	0	8,54	64	

Conforme o estabelecido na resolução nº 001/2018-CEPE, de 4 de Abril de 2018, a Carga-Horária de orientação em Estágio Direto (Cursos de Licenciatura, e de Direito) deve ser considerada como sala de aula, mantendo no mínimo 4 horas em disciplina na Graduação.
No campo "Total Disciplina" não foi computado a carga-horária de Estágio Direto.

Área de conhecimento: Língua Espanhola

Docente	Graduação				Total Ensino Graduação	Lato Sensu			Total Ensino Lato	Stricto Sensu			PDE	Total Ensino Stricto	Total Disciplina (Grad + pós)	Total Ens. (disc + A.D + orient.)	Capaci.	Progr Especial	Adm Centro/Reunião	Projetos Ensino	Projetos Extensão	Projetos Pesq + Grp Pesq	Cargo Adm	Sub Total	Total
	Disc	Apoio	Orien	Mnt		Disc	Apoio	Orien		Disc	Apoio	Orien													
1	12	12	10	0	34	0	0	0	0	0	0	0	0	12	34	0	1	2	0	0	3	0	6	40	
Total	12	12	10	0	34	0	0	0	0	0	0	0	0	12	34	0	1	2	0	0	3	0	6	40	

Conforme o estabelecido na resolução nº 001/2018-CEPE, de 4 de Abril de 2018, a Carga-Horária de orientação em Estágio Direto (Cursos de Licenciatura, e de Direito) deve ser considerada como sala de aula, mantendo no mínimo 4 horas em disciplina na Graduação.
No campo "Total Disciplina" não foi computado a carga-horária de Estágio Direto.

Área de conhecimento: Língua Inglesa

Docente	Graduação				Total Ensino Graduação	Lato Sensu			Total Ensino Lato	Stricto Sensu			PDE	Total Ensino Stricto	Total Disciplina (Grad + pós)	Total Ens. (disc + A.D + orient.)	Capaci.	Progr Especial	Adm Centro/Reunião	Projetos Ensino	Projetos Extensão	Projetos Pesq + Grp Pesq	Cargo Adm	Sub Total	Total
	Disc	Apoio	Orien	Mnt		Disc	Apoio	Orien		Disc	Apoio	Orien													
1	10	10	13,75	0	33,75	0	0	0	0	0	0	0	0	10	33,75	0	0	2	0	0	4,25	0	6,25	40	
Total	10	10	13,75	0	33,75	0	0	0	0	0	0	0	0	10	33,75	0	0	2	0	0	4,25	0	6,25	40	

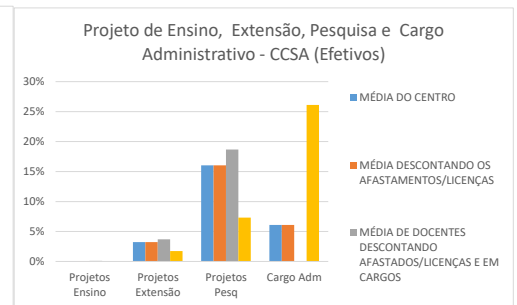
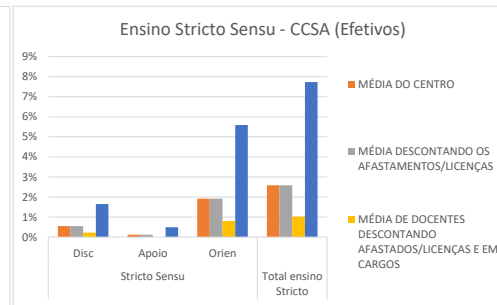
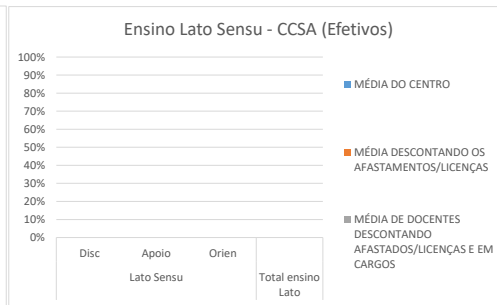
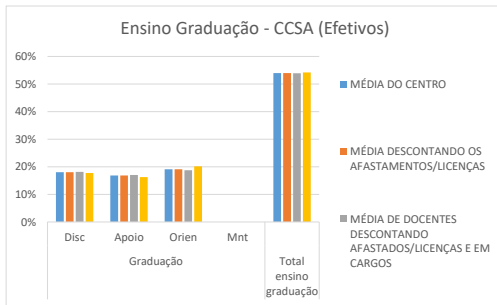
Conforme o estabelecido na resolução nº 001/2018-CEPE, de 4 de Abril de 2018, a Carga-Horária de orientação em Estágio Direto (Cursos de Licenciatura, e de Direito) deve ser considerada como sala de aula, mantendo no mínimo 4 horas em disciplina na Graduação.
No campo "Total Disciplina" não foi computado a carga-horária de Estágio Direto.

CCSA

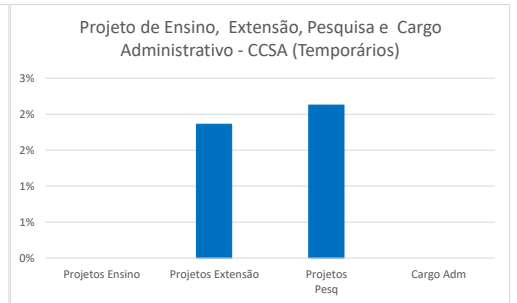
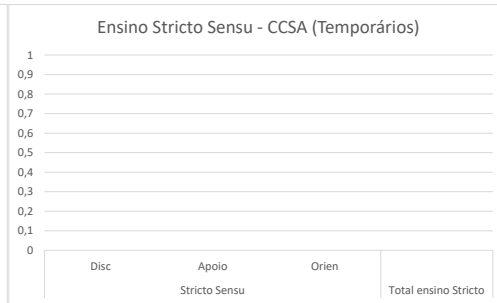
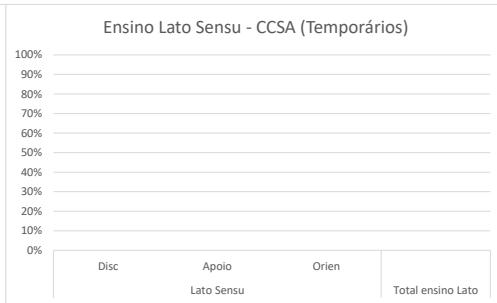
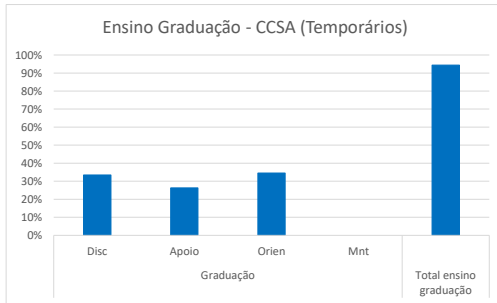
Marechal Cândido Rondon

GRÁFICOS CCSA

TOTAL EFETIVOS CCSA	Graduação				Total ensino graduação	Lato Sensu			Total ensino Lato	Stricto Sensu			PDE	Total ensino Stricto	Total Disc Grd + nós	Total Ens.	Capaci.	Prg Especial	Adm Centro/ Reunião	Projetos Ensino	Projetos Extensão	Projetos Pesq	Cargo Adm	Sub Total	Total
	Disc	Apoio	Orien	Mnt		Disc	Apoio	Orien		Disc	Apoio	Orien													
MÉDIA DO CENTRO	18%	17%	19%	0%	54%	0%	0%	0%	0%	1%	0%	2%	0%	3%	19%	57%	12%	0%	6%	0%	3%	16%	6%	43%	100%
MÉDIA DESCONTANDO OS AFASTAMENTOS/LICENÇAS	18%	17%	19%	0%	54%	0%	0%	0%	0%	1%	0%	2%	0%	3%	19%	57%	12%	0%	6%	0%	3%	16%	6%	43%	100%
MÉDIA DE DOCENTES DESCONTANDO AFASTADOS/LICENÇAS E EM CARGOS	18%	17%	19%	0%	54%	0%	0%	0%	0%	0%	0%	1%	0%	1%	18%	55%	16%	0%	6%	0%	4%	19%	0%	45%	100%
MÉDIA DE DOCENTES EM CARGOS	18%	16%	20%	0%	54%	0%	0%	0%	0%	2%	0%	6%	0%	8%	19%	62%	0%	0%	3%	0%	2%	7%	26%	38%	100%



TOTAL TEMPORÁRIOS CCSA	Graduação				Total ensino graduação	Lato Sensu			Total ensino Lato	Stricto Sensu			PDE	Total ensino Stricto	Total Disc Grd + nós	Total Ens.	Capaci.	Prg Especial	Adm Centro/ Reunião	Projetos Ensino	Projetos Extensão	Projetos Pesq	Cargo Adm	Sub Total	Total
	Disc	Apoio	Orien	Mnt		Disc	Apoio	Orien		Disc	Apoio	Orien													
MÉDIA POR DOCENTES	34%	26%	35%	0%	94%	0%	0%	0%	0%	0%	0%	0%	0%	0%	34%	94%	0%	0%	2%	0%	2%	0%	6%	100%	



Área de conhecimento: Economia - RT-40

Docente	Graduação				Total Ensino Graduação	Lato Sensu			Total Ensino Lato	Stricto Sensu			PDE	Total Ensino Stricto	Total Disciplina (Grad + pós)	Total Ens. (disc + A.D + orient.)	Capaci.	Progr Especial	Adm Centro/Reunião	Projetos Ensino	Projetos Extensão	Projetos Pesq + Grp Pesq	Cargo Adm	Sub Total	Total
	Disc	Apoio	Orien	Mnt		Disc	Apoio	Orien		Disc	Apoio	Orien													
1	8	8	5	0	21	0	0	0	0	0	0	0	0	8	21	0	0	2	0	0	17	0	19	40	
2*	0	0	0	0	0	0	0	0	0	0	0	0	0	0	0	40	0	0	0	0	0	0	40	40	
Total	8	8	5	0	21	0	0	0	0	0	0	0	0	8	21	40	0	2	0	0	17	0	59	80	
Docente	Graduação				Total Ensino Graduação	Lato Sensu			Total Ensino Lato	Stricto Sensu			PDE	Total Ensino Stricto	Total Disciplina (Grad + pós)	Total Ens. (disc + A.D + orient.)	Capaci.	Progr Especial	Adm Centro/Reunião	Projetos Ensino	Projetos Extensão	Projetos Pesq + Grp Pesq	Cargo Adm	Sub Total	Total
Disc	Apoio	Orien	Mnt	Disc		Apoio	Orien	Disc		Apoio	Orien														
MÉDIA DA ÁREA	4,00	4,00	2,50	0,00	10,50	0,00	0,00	0,00	0,00	0,00	0,00	0,00	0,00	4,00	10,50	20,00	0,00	1,00	0,00	0,00	8,50	0,00	29,50	40,00	
MÉDIA DESCONTANDO OS AFASTAMENTOS/LICENÇAS	4,00	4,00	2,50	0,00	10,50	0,00	0,00	0,00	0,00	0,00	0,00	0,00	0,00	4,00	10,50	20,00	0,00	1,00	0,00	0,00	8,50	0,00	29,50	40,00	
MÉDIA DE DOCENTES DESCONTANDO AFASTADOS/LICENÇAS E EM CARGOS	4,00	4,00	2,50	0,00	10,50	0,00	0,00	0,00	0,00	0,00	0,00	0,00	0,00	4,00	10,50	20,00	0,00	1,00	0,00	0,00	8,50	0,00	29,50	40,00	
MÉDIA DE DOCENTES EM CARGOS	0,00	0,00	0,00	0,00	0,00	0,00	0,00	0,00	0,00	0,00	0,00	0,00	0,00	0,00	0,00	0,00	0,00	0,00	0,00	0,00	0,00	0,00	0,00	0,00	

Área de conhecimento: Direito - RT-24

Docente	Graduação				Total Ensino Graduação	Lato Sensu			Total Ensino Lato	Stricto Sensu			PDE	Total Ensino Stricto	Total Disciplina (Grad + pós)	Total Ens. (disc + A.D + orient.)	Capaci.	Progr Especial	Adm Centro/Reunião	Projetos Ensino	Projetos Extensão	Projetos Pesq + Grp Pesq	Cargo Adm	Sub Total	Total
	Disc	Apoio	Orien	Mnt		Disc	Apoio	Orien		Disc	Apoio	Orien													
Docentes em cargos administrativos																									
1	6	6	0	0	12	0	0	0	0	0	0	0	0	6	12	0	0	2	0	0	0	10	12	24	
Total	6	6	0	0	12	0	0	0	0	0	0	0	0	6	12	0	0	2	0	0	0	10	12	24	
Docente	Graduação				Total Ensino Graduação	Lato Sensu			Total Ensino Lato	Stricto Sensu			PDE	Total Ensino Stricto	Total Disciplina (Grad + pós)	Total Ens. (disc + A.D + orient.)	Capaci.	Progr Especial	Adm Centro/Reunião	Projetos Ensino	Projetos Extensão	Projetos Pesq + Grp Pesq	Cargo Adm	Sub Total	Total
Disc	Apoio	Orien	Mnt	Disc		Apoio	Orien	Disc		Apoio	Orien														
MÉDIA DA ÁREA	6,00	6,00	0,00	0,00	12,00	0,00	0,00	0,00	0,00	0,00	0,00	0,00	0,00	6,00	12,00	0,00	0,00	2,00	0,00	0,00	0,00	10,00	12,00	24,00	
MÉDIA DESCONTANDO OS AFASTAMENTOS/LICENÇAS	6,00	6,00	0,00	0,00	12,00	0,00	0,00	0,00	0,00	0,00	0,00	0,00	0,00	6,00	12,00	0,00	0,00	2,00	0,00	0,00	0,00	10,00	12,00	24,00	
MÉDIA DE DOCENTES DESCONTANDO AFASTADOS/LICENÇAS E EM CARGOS	0,00	0,00	0,00	0,00	0,00	0,00	0,00	0,00	0,00	0,00	0,00	0,00	0,00	0,00	0,00	0,00	0,00	0,00	0,00	0,00	0,00	0,00	0,00	0,00	
MÉDIA DE DOCENTES EM CARGOS	6,00	6,00	0,00	0,00	12,00	0,00	0,00	0,00	0,00	0,00	0,00	0,00	0,00	6,00	12,00	0,00	0,00	2,00	0,00	0,00	0,00	10,00	12,00	24,00	

Conforme o estabelecido na resolução nº 001/2018-CEPE, de 4 de Abril de 2018, a Carga-Horária de orientação em Estágio Direto (Cursos de Licenciatura, e de Direito) deve ser considerada como sala de aula, mantendo no mínimo 4 horas em disciplina na Graduação. No campo "Total Disciplina" não foi computado a carga-horária de Estágio Direto.

Área de conhecimento: Direito - RT-40

Docente	Graduação				Total Ensino Graduação	Lato Sensu			Total Ensino Lato	Stricto Sensu			PDE	Total Ensino Stricto	Total Disciplina (Grad + pós)	Total Ens. (disc + A.D + orient.)	Capaci.	Progr Especial	Adm Centro/Reunião	Projetos Ensino	Projetos Extensão	Projetos Pesq + Grp Pesq	Cargo Adm	Sub Total	Total
	Disc	Apoio	Orien	Mnt		Disc	Apoio	Orien		Disc	Apoio	Orien													
1	7	7	6,25	0	20,25	0	0	0	0	0	0	0	0	7	20,25	0	0	2	0	0	17,75	0	19,75	40	
2*	0	0	0	0	0	0	0	0	0	0	0	0	0	0	0	40	0	0	0	0	0	0	40	40	
3	5	5	17,5	0	27,5	0	0	0	0	0	0	0	0	5	27,5	0	0	2	0	10,5	0	0	12,5	40	
4	7,33	7,33	17,5	0	32,16	0	0	0	0	0	0	0	0	7,33	32,16	0	0	2	0	5,84	0	0	7,84	40	
5	8	8	5	0	21	0	0	0	0	0	0	0	0	8	21	0	0	2	0	1,5	15,5	0	19	40	
6	9,33	9,33	6,25	0	24,91	0	0	0	0	0	0	0	0	9,33	24,91	0	0	2	0	0	13,09	0	15,09	40	
7	9	9	5	0	23	0	0	0	0	0	0	0	0	9	23	0	0	2	0	5	10	0	17	40	
8	8,33	8,33	3,75	0	20,41	0	0	0	0	0	0	0	0	8,33	20,41	0	0	1,59	0	0	18	0	19,59	40	
9	7	7	25	0	39	0	0	0	0	0	0	0	0	7	39	0	0	1	0	0	0	0	1	40	
10	9	9	2,5	0	20,5	0	0	0	0	0	0	0	0	9	20,5	0	0	2	0	0	17,5	0	19,5	40	
11	8,33	8,33	5	0	21,66	0	0	0	0	0	0	0	0	8,33	21,66	0	0	14	0	4,34	0	0	18,34	40	
Docentes em cargos administrativos																									
12	7	7	8,75	0	22,75	0	0	0	0	0	0	0	0	7	22,75	0	0	1,25	0	1	2	13	17,25	40	
13	6	6	8,75	0	20,75	0	0	0	0	0	0	0	0	6	20,75	0	0	0	0	0	0	19,25	19,25	40	

Docentes Afastados/licenças como: saúde, maternidade, especial, sabática e remuneratória para fins de aposentadoria, etc.																									
14 ²	0	0	0	0	0	0	0	0	0	0	0	0	0	0	0	0	0	0	0	0	0	0	0	0	0
15 ³	0	0	0	0	0	0	0	0	0	0	0	0	0	0	0	0	0	0	0	0	0	0	0	0	0
Total	91,32	91,32	111,25	0	293,89	0	0	0	0	0	0	0	0	0	91,32	293,89	40	0	31,84	0	28,18	93,84	32,25	226,11	520
Docente	Graduação				Total Ensino Graduação	Lato Sensu			Total Ensino Lato	Stricto Sensu			PDE	Total Ensino Stricto	Total Disciplina (Grad + pós)	Total Ens. (disc + A.D + orient.)	Capaci.	Progr Especial	Adm Centro/Reunião	Projetos Ensino	Projetos Extensão	Projetos Pesq + Grp Pesq	Cargo Adm	Sub Total	Total
	Disc	Apoio	Orien	Mnt		Disc	Apoio	Orien		Disc	Apoio	Orien													
MÉDIA DA ÁREA	6,09	6,09	7,42	0,00	19,59	0,00	0,00	0,00	0,00	0,00	0,00	0,00	0,00	6,09	19,59	2,67	0,00	2,12	0,00	1,88	6,26	2,15	15,07	34,67	
MÉDIA DESCONTANDO OS AFASTAMENTOS/LICENÇAS	7,02	7,02	8,56	0,00	22,61	0,00	0,00	0,00	0,00	0,00	0,00	0,00	0,00	7,02	22,61	3,08	0,00	2,45	0,00	2,17	7,22	2,48	17,39	40,00	
MÉDIA DE DOCENTES DESCONTANDO AFASTADOS/LICENÇAS E EM CARGOS	7,12	7,12	8,52	0,00	22,76	0,00	0,00	0,00	0,00	0,00	0,00	0,00	0,00	7,12	22,76	3,64	0,00	2,78	0,00	2,47	8,35	0,00	17,24	40,00	
MÉDIA DE DOCENTES EM CARGOS	6,50	6,50	8,75	0,00	21,75	0,00	0,00	0,00	0,00	0,00	0,00	0,00	0,00	6,50	21,75	0,00	0,00	0,63	0,00	0,50	1,00	16,13	18,25	40,00	

Conforme o estabelecido na resolução nº 001/2018-CEPE, de 4 de Abril de 2018, a Carga-Horária de orientação em Estágio Direto (Cursos de Licenciatura, e de Direito) deve ser considerada como sala de aula, mantendo no mínimo 4 horas em disciplina na Graduação.

No campo "Total Disciplina" não foi computado a carga-horária de Estágio Direto.

Área de conhecimento: Ciências Contábeis - RT-40

Docente	Graduação				Total Ensino Graduação	Lato Sensu			Total Ensino Lato	Stricto Sensu			PDE	Total Ensino Stricto	Total Disciplina (Grad + pós)	Total Ens. (disc + A.D + orient.)	Capaci.	Progr Especial	Adm Centro/Reunião	Projetos Ensino	Projetos Extensão	Projetos Pesq + Grp Pesq	Cargo Adm	Sub Total	Total
	Disc	Apoio	Orien	Mnt		Disc	Apoio	Orien		Disc	Apoio	Orien													
1*	0	0	0	0	0	0	0	0	0	0	0	0	0	0	0	40	0	0	0	0	0	0	40	40	
2	8	8	10	0	26	0	0	0	0	0	0	0	0	8	26	0	0	2	0	0	12	0	14	40	
3	8	8	11,25	0	27,25	0	0	0	0	0	0	0	0	8	27,25	0	1	5,9	0	0	5,85	0	12,75	40	
4*	0	0	0	0	0	0	0	0	0	0	0	0	0	0	0	40	0	0	0	0	0	0	40	40	
5	8	8	12,5	0	28,5	0	0	0	0	0	0	0	0	8	28,5	0	2	2	0	4	3,5	0	11,5	40	
6	10	10	11,25	0	31,25	0	0	0	0	0	0	0	0	10	31,25	0	0	6,75	0	0	2	0	8,75	40	

Docentes em cargos administrativos

7	6	6	8,75	0	20,75	0	0	0	0	1	1,5	4	0	6,5	7	27,25	0	0,25	0,5	0	2	5	5	12,75	40
8	6	6	12,5	0	24,5	0	0	0	0	2	0	8	0	10	8	34,5	0	0	0,9	0	0	3	1,6	5,5	40
9	4	4	8,75	0	16,75	0	0	0	0	0	0	0	0	4	16,75	0	0	2	0	0	6	15,25	23,25	40	

Docentes Afastados/licenças como: saúde, maternidade, especial, sabática e remuneratória para fins de aposentadoria, etc.

10 ³	0	0	0	0	0	0	0	0	0	0	0	0	0	0	0	0	0	0	0	0	0	0	0	0	
Total	50	50	75	0	175	0	0	0	0	3	1,5	12	0	16,5	53	191,5	80	3,25	20,05	0	6	37,35	21,85	168,5	360
Docente	Graduação				Total Ensino Graduação	Lato Sensu			Total Ensino Lato	Stricto Sensu			PDE	Total Ensino Stricto	Total Disciplina (Grad + pós)	Total Ens. (disc + A.D + orient.)	Capaci.	Progr Especial	Adm Centro/Reunião	Projetos Ensino	Projetos Extensão	Projetos Pesq + Grp Pesq	Cargo Adm	Sub Total	Total
	Disc	Apoio	Orien	Mnt		Disc	Apoio	Orien		Disc	Apoio	Orien													
MÉDIA DA ÁREA	5,00	5,00	7,50	0,00	17,50	0,00	0,00	0,00	0,00	0,30	0,15	1,20	0,00	1,65	5,30	19,15	8,00	0,33	2,01	0,00	0,60	3,74	2,19	16,85	36,00
MÉDIA DESCONTANDO OS AFASTAMENTOS/LICENÇAS	5,56	5,56	8,33	0,00	19,44	0,00	0,00	0,00	0,00	0,33	0,17	1,33	0,00	1,83	5,89	21,28	8,89	0,36	2,23	0,00	0,67	4,15	2,43	18,72	40,00
MÉDIA DE DOCENTES DESCONTANDO AFASTADOS/LICENÇAS E EM CARGOS	5,67	5,67	7,50	0,00	18,83	0,00	0,00	0,00	0,00	0,00	0,00	0,00	0,00	5,67	18,83	13,33	0,50	2,78	0,00	0,67	3,89	0,00	21,17	40,00	
MÉDIA DE DOCENTES EM CARGOS	5,33	5,33	10,00	0,00	20,67	0,00	0,00	0,00	0,00	1,00	0,50	4,00	0,00	5,50	6,33	26,17	0,00	0,08	1,13	0,00	0,67	4,67	7,28	13,83	40,00

TOTAL EFETIVOS CCSA	Graduação				Total Ensino Graduação	Lato Sensu			Total Ensino Lato	Stricto Sensu			PDE	Total Ensino Stricto	Total Disciplina (Grad + pós)	Total Ens. (disc + A.D + orient.)	Capaci.	Progr Especial	Adm Centro/Reunião	Projetos Ensino	Projetos Extensão	Projetos Pesq + Grp Pesq	Cargo Adm	Sub Total	Total
	Disc	Apoio	Orien	Mnt		Disc	Apoio	Orien		Disc	Apoio	Orien													
Total	235,32	219,57	248,75	0	703,64	0	0	0	0	7,2	1,5	25	0	33,7	242,52	737,34	160	3,25	71,89	1	42,18	208,99	79,35	566,66	1304
MÉDIA DO CENTRO	6,19	5,78	6,55	0,00	18,52	0,00	0,00	0,00	0,00	0,19	0,04	0,66	0,00	0,89	6,38	19,40	4,21	0,09	1,89	0,03	1,11	5,50	2,09	14,91	34,32
MÉDIA DESCONTANDO OS AFASTAMENTOS/LICENÇAS	7,13	6,65	7,54	0,00	21,32	0,00	0,00	0,00	0,00	0,22	0,05	0,76	0,00	1,02	7,35	22,34	4,85	0,10	2,18	0,03	1,28	6,33	2,40	17,17	39,52
MÉDIA DE DOCENTES DESCONTANDO AFASTADOS/LICENÇAS E EM CARGOS	7,25	6,80	7,50	0,00	21,56	0,00	0,00	0,00	0,00	0,09	0,00	0,32	0,00	0,41	7,34	21,96	6,40	0,12	2,53	0,04	1,48	7,47	0,00	18,04	40,00
MÉDIA DE DOCENTES EM CARGOS	6,75	6,19	7,66	0,00	20,59	0,00	0,00	0,00	0,00	0,63	0,19	2,13	0,00	2,94	7,38	23,53	0,00	0,03	1,08	0,00	0,66	2,78	9,92	14,47	38,00

Observação:

* Afastamento Integral para Qualificação/Capacitação

1 Docente em Licença Remuneratória para fins de aposentadoria

2 Docente em Licença Médica

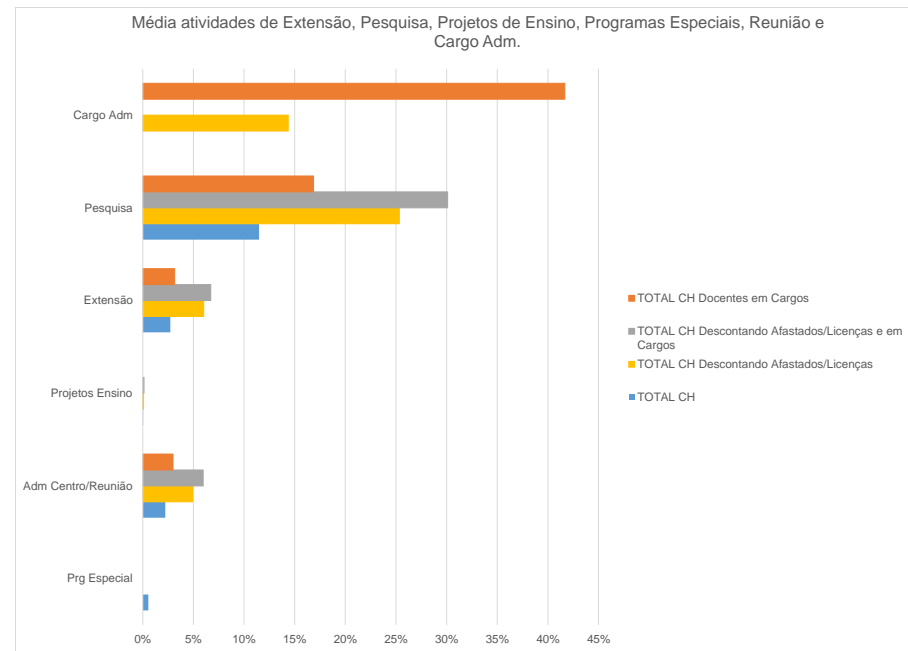
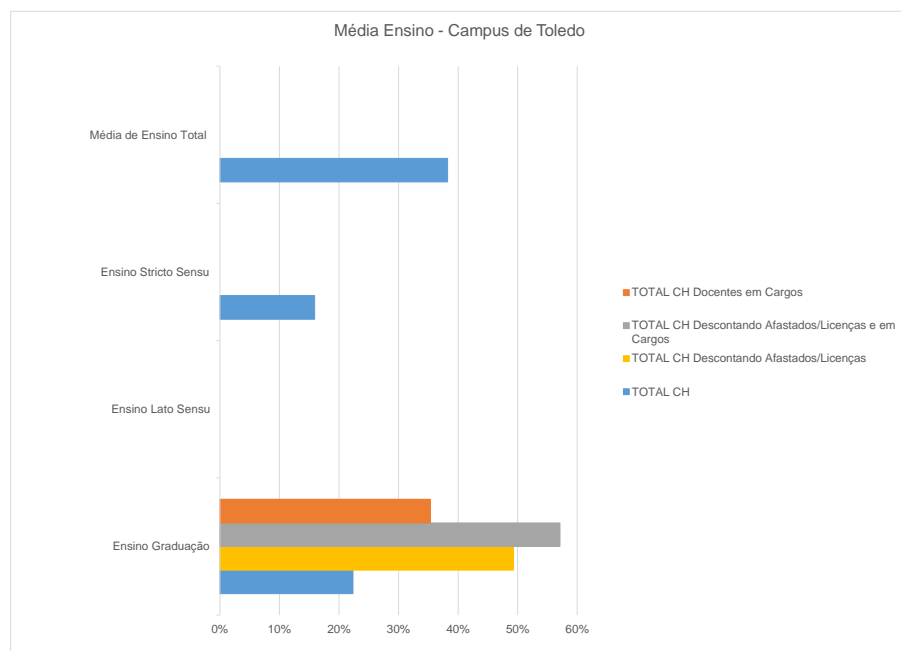
3 Docente em Licença Especial



Toledo

GRÁFICOS DO CAMPUS DE TOLEDO

Total Efetivos Toledo	Ensino Graduação	Ensino Lato Sensu	Ensino Stricto Sensu	Média de Ensino Total	Prg Especial	Adm Centro/Reunião	Projetos Ensino	Extensão	Pesquisa	Cargo Adm
TOTAL CH	1857,85	0,00	1322,45	3180,30	46,25	184,77	2,75	226,83	954,76	541,34
MÉDIA DO CAMPUS	22%	0%	16%	38%	1%	2%	0%	3%	11%	7%
TOTAL CH Descontando Afastados/Licenças	1857,85	0,00	0,00	0,00	0,00	184,77	2,75	226,83	954,76	541,34
MÉDIA DO CAMPUS	49%	0%	0%	0%	0%	5%	0%	6%	25%	14%
TOTAL CH Descontando Afastados/Licenças e em Cargos	1377,55	0,00	0,00	0,00	0,00	143,92	2,75	161,83	726,28	0,00
MÉDIA DO CAMPUS	57%	0%	0%	0%	0%	6%	0%	7%	30%	0%
TOTAL CH Docentes em Cargos	458,80	0,00	0,00	0,00	0,00	38,75	0,00	41,00	218,98	541,34
MÉDIA DO CAMPUS	35%	0%	0%	0%	0%	3%	0%	3%	17%	42%

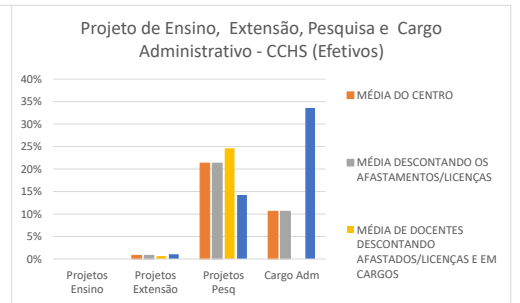
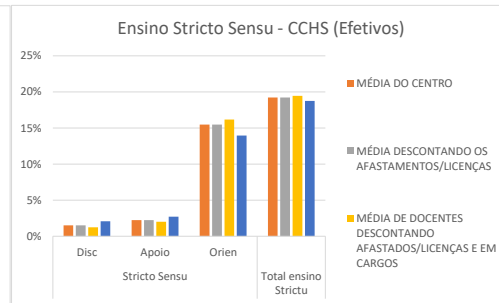
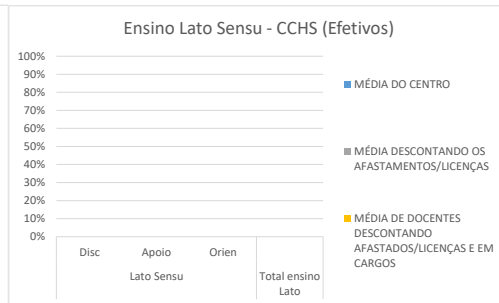
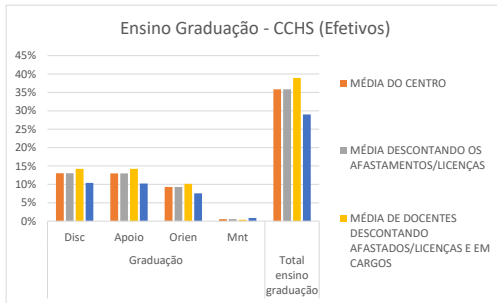


CCHS

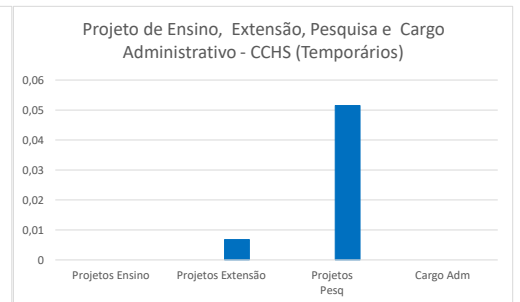
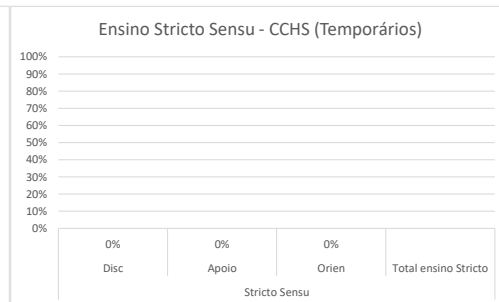
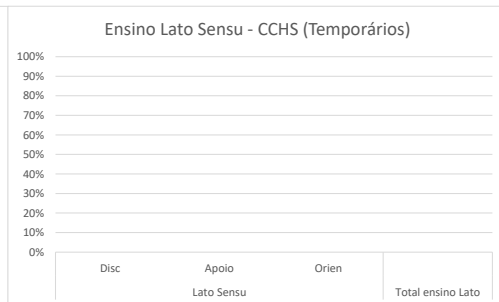
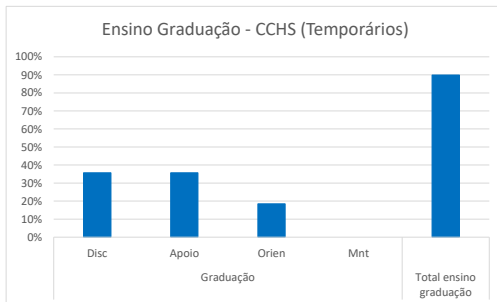
Toledo

GRÁFICOS CCHS

TOTAL EFETIVOS CCHS	Graduação				Total ensino graduação	Lato Sensu			Total ensino Lato	Stricto Sensu			PDE	Total ensino Stricto	Total Disc Grd + pós	Total Ens.	Capaci.	Prg Especial	Adm Centro/ Adm Centro/	Projetos Ensino	Projetos Extensão	Projetos Pesq	Cargo Adm	Sub Total	Total
	Disc	Apoio	Orien	Mnt		Disc	Apoio	Orien		Disc	Apoio	Orien													
MÉDIA DO CENTRO	13%	13%	9%	1%	36%	0%	0%	0%	0%	2%	2%	15%	0%	19%	15%	55%	8%	1%	3%	0%	1%	21%	11%	45%	100%
MÉDIA DESCONTANDO OS AFASTAMENTOS/LICENÇAS	13%	13%	9%	1%	36%	0%	0%	0%	0%	2%	2%	15%	0%	19%	15%	55%	8%	1%	3%	0%	1%	21%	11%	45%	100%
MÉDIA DE DOCENTES DESCONTANDO AFASTADOS/LICENÇAS E EM CARGOS	14%	14%	10%	0%	39%	0%	0%	0%	0%	1%	2%	16%	0%	19%	15%	58%	12%	1%	4%	0%	1%	25%	0%	42%	100%
MÉDIA DE DOCENTES EM CARGOS	10%	10%	8%	1%	29%	0%	0%	0%	0%	2%	3%	14%	0%	19%	13%	48%	0%	1%	2%	0%	1%	14%	34%	52%	100%



TOTAL TEMPORÁRIOS CCHS	Graduação				Total ensino graduação	Lato Sensu			Total ensino Lato	Stricto Sensu			PDE	Total ensino Stricto	Total Disc Grd + pós	Total Ens.	Capaci.	Prg Especial	Adm Centro/ Adm Centro/	Projetos Ensino	Projetos Extensão	Projetos Pesq	Cargo Adm	Sub Total	Total
	Disc	Apoio	Orien	Mnt		Disc	Apoio	Orien		Disc	Apoio	Orien													
MÉDIA POR DOCENTES	36%	36%	18%	0%	90%	0%	0%	0%	0%	0%	0%	0%	0%	0%	36%	90%	0%	0%	4%	0%	1%	5%	0%	10%	100%



Área de conhecimento: História - RT-40

Docente	Gradação				Total Ensino Graduação	Lato Sensu			Total Ensino Lato	Stricto Sensu			PDE	Total Ensino Stricto	Total Disciplina (Grad + pós)	Total Ens. (disc + A.D + orient.)	Capaci.	Progr Especial	Adm Centro/Reunião	Projetos Ensino	Projetos Extensão	Projetos Pesq + Grp Pesq	Cargo Adm	Sub Total	Total	
	Disc	Apoio	Orien	Mnt		Disc	Apoio	Orien		Disc	Apoio	Orien														
1	4	4	4	0	12	0	0	0	0	2	5	13	0	20	6	32	0	0	0,5	0	1	6,5	0	8	40	
Docentes Afastados/licenças como: saúde, maternidade, especial, sabática e remuneratória para fins de aposentadoria etc.																										
2 ²	0	0	0	0	0	0	0	0	0	0	0	0	0	0	0	0	0	0	0	0	0	0	0	0	0	0
Total	4	4	4	0	12	0	0	0	0	2	5	13	0	20	6	32	0	0	0,5	0	1	6,5	0	8	40	
Docente	Gradação				Total Ensino Graduação	Lato Sensu			Total Ensino Lato	Stricto Sensu			PDE	Total Ensino Stricto	Total Disciplina (Grad + pós)	Total Ens. (disc + A.D + orient.)	Capaci.	Progr Especial	Adm Centro/Reunião	Projetos Ensino	Projetos Extensão	Projetos Pesq + Grp Pesq	Cargo Adm	Sub Total	Total	
	Disc	Apoio	Orien	Mnt		Disc	Apoio	Orien		Disc	Apoio	Orien														
MÉDIA DA ÁREA	2,00	2,00	2,00	0,00	6,00	0,00	0,00	0,00	0,00	1,00	2,50	6,50	0,00	10,00	3,00	16,00	0,00	0,00	0,25	0,00	0,50	3,25	0,00	4,00	20,00	
MÉDIA DESCONTANDO OS AFASTAMENTOS/LICENÇAS	4,00	4,00	4,00	0,00	12,00	0,00	0,00	0,00	0,00	2,00	5,00	13,00	0,00	20,00	6,00	32,00	0,00	0,00	0,50	0,00	1,00	6,50	0,00	8,00	40,00	
MÉDIA DE DOCENTES DESCONTANDO AFASTADOS/LICENÇAS E EM CARGOS	4,00	4,00	4,00	0,00	12,00	0,00	0,00	0,00	0,00	2,00	5,00	13,00	0,00	20,00	6,00	32,00	0,00	0,00	0,50	0,00	1,00	6,50	0,00	8,00	40,00	
MÉDIA DE DOCENTES EM CARGOS	0,00	0,00	0,00	0,00	0,00	0,00	0,00	0,00	0,00	0,00	0,00	0,00	0,00	0,00	0,00	0,00	0,00	0,00	0,00	0,00	0,00	0,00	0,00	0,00	0,00	

Área de conhecimento: Ciências Sociais - RT-40

Docente	Gradação				Total Ensino Graduação	Lato Sensu			Total Ensino Lato	Stricto Sensu			PDE	Total Ensino Stricto	Total Disciplina (Grad + pós)	Total Ens. (disc + A.D + orient.)	Capaci.	Progr Especial	Adm Centro/Reunião	Projetos Ensino	Projetos Extensão	Projetos Pesq + Grp Pesq	Cargo Adm	Sub Total	Total	
	Disc	Apoio	Orien	Mnt		Disc	Apoio	Orien		Disc	Apoio	Orien														
1	4	4	9,75	0	17,75	0	0	0	0	0	0	8	0	8	4	25,75	0	0	1,25	0	0	13	0	14,25	40	
2	10	10	1,25	0	21,25	0	0	0	0	0	0	0	0	0	10	21,25	0	0	1,75	0	0	17	0	18,75	40	
3	8	8	5	0	21	0	0	0	0	0	0	0	0	0	8	21	0	0	2	0	0	17	0	19	40	
4	6	6	2,5	0	14,5	0	0	0	0	0	0	8	0	8	6	22,5	0	0	1,5	0	0	16	0	17,5	40	
5	4	4	6	0	14	0	0	0	0	0	0	12	0	12	4	26	0	0	1	0	0	13	0	14	40	
6*	0	0	0	0	0	0	0	0	0	0	0	0	0	0	0	0	40	0	0	0	0	0	0	40	40	
Docentes em cargos administrativos																										
7	6	6	0	1	13	0	0	0	0	1,5	1,5	7	0	10	7,5	23	0	3	2	0	2	5	5	17	40	
8	4	4	0	0	8	0	0	0	0	1	0	4	0	5	5	13	0	0	1	0	0	6	20	27	40	
9	4	4	5	0	13	0	0	0	0	0	0	8	0	8	4	21	0	0	1	0	0	11	7	19	40	
10	4	3	8,5	0	15,5	0	0	0	0	1,5	1,5	10	0	13	5,5	28,5	0	0	0	0	0	3	8,5	11,5	40	
11	10	10	0	2	22	0	0	0	0	0	0	0	0	0	10	22	0	0	1	0	1	4	12	18	40	
12	2	2	0	0	4	0	0	0	0	0	0	4	0	4	2	8	0	0	1	0	0	5	26	32	40	
13	4	4	15,25	1	24,25	0	0	0	0	0	0	5	0	5	4	29,25	0	0	0	0	0	4	6,75	10,75	40	
Docentes Afastados/licenças como: saúde, maternidade, especial, sabática e remuneratória para fins de aposentadoria etc.																										
14 ³	0	0	0	0	0	0	0	0	0	0	0	0	0	0	0	0	0	0	0	0	0	0	0	0	0	0
Total	66	65	53,25	4	188,25	0	0	0	0	4	3	66	0	73	70	261,25	40	3	13,5	0	3	114	85,25	258,75	520	
Docente	Gradação				Total Ensino Graduação	Lato Sensu			Total Ensino Lato	Stricto Sensu			PDE	Total Ensino Stricto	Total Disciplina (Grad + pós)	Total Ens. (disc + A.D + orient.)	Capaci.	Progr Especial	Adm Centro/Reunião	Projetos Ensino	Projetos Extensão	Projetos Pesq + Grp Pesq	Cargo Adm	Sub Total	Total	
	Disc	Apoio	Orien	Mnt		Disc	Apoio	Orien		Disc	Apoio	Orien														
MÉDIA DA ÁREA	4,71	4,64	3,80	0,29	13,45	0,00	0,00	0,00	0,00	0,29	0,21	4,71	0,00	5,21	5,00	18,66	2,86	0,21	0,96	0,00	0,21	8,14	6,09	18,48	37,14	
MÉDIA DESCONTANDO OS AFASTAMENTOS/LICENÇAS	5,08	5,00	4,10	0,31	14,48	0,00	0,00	0,00	0,00	0,31	0,23	5,08	0,00	5,62	5,38	20,10	3,08	0,23	1,04	0,00	0,23	8,77	6,56	19,90	40,00	
MÉDIA DE DOCENTES DESCONTANDO AFASTADOS/LICENÇAS E EM CARGOS	5,33	5,33	4,08	0,00	14,75	0,00	0,00	0,00	0,00	0,00	0,00	4,67	0,00	4,67	5,33	19,42	6,67	0,00	1,25	0,00	0,00	12,67	0,00	20,58	40,00	
MÉDIA DE DOCENTES EM CARGOS	4,86	4,71	4,11	0,57	14,25	0,00	0,00	0,00	0,00	0,57	0,43	5,43	0,00	6,43	5,43	20,68	0,00	0,43	0,86	0,00	0,43	5,43	12,18	19,32	40,00	

Área de conhecimento: Filosofia - RT-40

Docente	Graduação				Total Ensino Graduação	Lato Sensu			Total Ensino Lato	Stricto Sensu			PDE	Total Ensino Stricto	Total Disciplina (Grad + pós)	Total Ens. (disc + A.D + orient.)	Capaci.	Progr Especial	Adm Centro/Re união	Projetos Ensino	Projetos Extensão	Projetos Pesq + Grp Pesq	Cargo Adm	Sub Total	Total
	Disc	Apoio	Orien	Mnt		Disc	Apoio	Orien		Disc	Apoio	Orien													
1	10	10	4,5	0	24,5	0	0	0	0	0	0	0	0	10	24,5	0	0	2	0	0	13,5	0	15,5	40	
2*	0	0	0	0	0	0	0	0	0	0	0	0	0	0	0	40	0	0	0	0	0	0	0	40	40
3	4	4	4,25	0	12,25	0	0	0	0	1	2	18	0	21	5	33,25	0	0	2	0	0	4,75	0	6,75	40
4	10	10	4,5	2	26,5	0	0	0	0	0	0	0	0	10	26,5	0	0	2	0	0	11,5	0	13,5	40	
5	8	8	4	0	20	0	0	0	0	0	0	0	0	8	20	0	0	2	0	0	18	0	20	40	
6	10	10	2,5	0	22,5	0	0	0	0	0	0	0	0	10	22,5	0	0	2	0	0	15,5	0	17,5	40	
7	4	4	2	0	10	0	0	0	0	2	2	16	0	20	6	30	0	0	2	0	0	8	0	10	40
8	10	10	4	0	24	0	0	0	0	0	0	0	0	10	24	0	0	2	0	0	14	0	16	40	
9	10	10	4	0	24	0	0	0	0	0	0	0	0	10	24	0	0	2	0	0	14	0	16	40	
10	8	8	7	0	23	0	0	0	0	0	0	6	0	6	8	29	0	0	1	0	0	10	0	11	40
11	4	4	6,75	0	14,75	0	0	0	0	1	2	12	0	15	5	29,75	0	1	2	0	0	7,25	0	10,25	40
12*	0	0	0	0	0	0	0	0	0	0	0	0	0	0	0	40	0	0	0	0	0	0	0	40	40
13	4	4	4,5	2	14,5	0	0	0	0	2	2	10,5	0	14,5	6	29	0	0	2	0	0	9	0	11	40
14	4	4	6,75	0	14,75	0	0	0	0	1	2	13,25	0	16,25	5	31	0	0	2	0	0	7	0	9	40
15	4	4	0	0	8	0	0	0	0	1	3	18	0	22	5	30	0	0	1	0	4	5	0	10	40
16	4	4	3,25	0	11,25	0	0	0	0	2	2	16,75	0	20,75	6	32	0	0	2	0	0	6	0	8	40
17	4	4	6,75	0	14,75	0	0	0	0	1	1	16,75	0	18,75	5	33,5	0	0	0,5	0	0	6	0	6,5	40
Docentes em cargos administrativos																									
18	2	2	0	0	4	0	0	0	0	2	2	12	0	16	4	20	0	0	1	0	1	6	12	20	40
19	2	2	2,25	0	6,25	0	0	0	0	2	4	13	0	19	4	25,25	0	2,25	2	0	0	5,5	5	14,75	40
20	4	4	1,25	0	9,25	0	0	0	0	2	4	4	0	10	6	19,25	0	0	0	0	1	7,75	12	20,75	40
21	8	8	4	0	20	0	0	0	0	0	0	0	0	0	8	20	0	0	2	0	0	11	7	20	40
22	0	0	0	0	0	0	0	0	0	0	0	0	0	0	0	0	0	0	0	0	0	0	40	40	40
Docentes Afastados/licenças como: saúde, maternidade, especial, sabática e remuneratória para fins de aposentadoria etc.																									
23 ³	0	0	0	0	0	0	0	0	0	0	0	0	0	0	0	0	0	0	0	0	0	0	0	0	0
24 ¹	0	0	0	0	0	0	0	0	0	0	0	0	0	0	0	0	0	0	0	0	0	0	0	0	0
Total	114	114	72,25	4	304,25	0	0	0	0	17	26	156,25	0	199,25	131	503,5	80	3,25	31,5	0	6	179,75	76	376,5	880
Docente	Graduação				Total Ensino Graduação	Lato Sensu			Total Ensino Lato	Stricto Sensu			PDE	Total Ensino Stricto	Total Disciplina (Grad + pós)	Total Ens. (disc + A.D + orient.)	Capaci.	Progr Especial	Adm Centro/Re união	Projetos Ensino	Projetos Extensão	Projetos Pesq + Grp Pesq	Cargo Adm	Sub Total	Total
	Disc	Apoio	Orien	Mnt		Disc	Apoio	Orien		Disc	Apoio	Orien													
MÉDIA DA ÁREA	4,75	4,75	3,01	0,17	12,68	0,00	0,00	0,00	0,00	0,71	1,08	6,51	0,00	8,30	5,46	20,98	3,33	0,14	1,31	0,00	0,25	7,49	3,17	15,69	36,67
MÉDIA DESCONTANDO OS AFASTAMENTOS/LICENÇAS	5,18	5,18	3,28	0,18	13,83	0,00	0,00	0,00	0,00	0,77	1,18	7,10	0,00	9,06	5,95	22,89	3,64	0,15	1,43	0,00	0,27	8,17	3,45	17,11	40,00
MÉDIA DE DOCENTES DESCONTANDO AFASTADOS/LICENÇAS E EM CARGOS	5,76	5,76	3,81	0,24	15,57	0,00	0,00	0,00	0,00	0,65	0,94	7,49	0,00	9,07	6,41	24,65	4,71	0,06	1,56	0,00	0,24	8,79	0,00	15,35	40,00
MÉDIA DE DOCENTES EM CARGOS	3,20	3,20	1,50	0,00	7,90	0,00	0,00	0,00	0,00	1,20	2,00	5,80	0,00	9,00	4,40	16,90	0,00	0,45	1,00	0,00	0,40	6,05	15,20	23,10	40,00

TOTAL TEMPORÁRIOS CECE	Graduação				Total Ensino Graduação	Lato Sensu			Total Ensino Lato	Stricto Sensu			PDE	Total Ensino Stricto	Total Disciplina (Grad + pós)	Total Ens. (disc + A.D + orient.)	Capaci.	Progr Especial	Adm Centro/Reunião	Projetos Ensino	Projetos Extensão	Projetos Pesq + Grp Pesq	Cargo Adm	Sub Total	Total
	Disc	Apoio	Orien	Mnt		Disc	Apoio	Orien		Disc	Apoio	Orien													
Total	198	197	141,5	8	544,5	0	0	0	0	23	34	235,25	0	292,25	221	836,75	120	17,25	48,5	0	12	324,25	161,25	683,25	1520
MÉDIA DO CENTRO	4,60	4,58	3,29	0,19	12,66	0,00	0,00	0,00	0,00	0,53	0,79	5,47	0,00	6,80	5,14	19,46	2,79	0,40	1,13	0,00	0,28	7,54	3,75	15,89	35,35
MÉDIA DESCONTANDO OS AFASTAMENTOS/LICENÇAS	5,21	5,18	3,72	0,21	14,33	0,00	0,00	0,00	0,00	0,61	0,89	6,19	0,00	7,69	5,82	22,02	3,16	0,45	1,28	0,00	0,32	8,53	4,24	17,98	40,00
MÉDIA DE DOCENTES DESCONTANDO AFASTADOS/LICENÇAS E EM CARGOS	5,69	5,69	4,05	0,15	15,59	0,00	0,00	0,00	0,00	0,50	0,81	6,47	0,00	7,78	6,19	23,37	4,62	0,46	1,44	0,00	0,27	9,85	0,00	16,63	40,00
MÉDIA DE DOCENTES EM CARGOS	4,17	4,08	3,02	0,33	11,60	0,00	0,00	0,00	0,00	0,83	1,08	5,58	0,00	7,50	5,00	19,10	0,00	0,44	0,92	0,00	0,42	5,69	13,44	20,90	40,00

Observação:

* Afastamento Integral para Qualificação/Capacitação

1 Docente em Licença Remuneratória para fins de Aposentadoria

2 Docente Cedido para a Fundação Araucária

3 Docente em Licença Sabática

TEMPORÁRIOS

Área de conhecimento: Educação

Docente	Graduação				Total Ensino Graduação	Lato Sensu			Total Ensino Lato	Stricto Sensu			PDE	Total Ensino Stricto	Total Disciplina (Grad + pós)	Total Ens. (disc + A.D + orient.)	Capaci.	Progr Especial	Adm Centro/Reuniao	Projetos Ensino	Projetos Extensão	Projetos Pesq + Grp Pesq	Cargo Adm	Sub Total	Total
	Disc	Apoio	Orien	Mnt		Disc	Apoio	Orien		Disc	Apoio	Orien													
1	17	17	1,25	0	35,25	0	0	0	0	0	0	0	0	17	35,25	0	0	0,75	0	0	4	0	4,75	40	
Total	17	17	1,25	0	35,25	0	0	0	0	0	0	0	0	17	35,25	0	0	0,75	0	0	4	0	4,75	40	

Área de conhecimento: Letras

Docente	Graduação				Total Ensino Graduação	Lato Sensu			Total Ensino Lato	Stricto Sensu			PDE	Total Ensino Stricto	Total Disciplina (Grad + pós)	Total Ens. (disc + A.D + orient.)	Capaci.	Progr Especial	Adm Centro/Reuniao	Projetos Ensino	Projetos Extensão	Projetos Pesq + Grp Pesq	Cargo Adm	Sub Total	Total
	Disc	Apoio	Orien	Mnt		Disc	Apoio	Orien		Disc	Apoio	Orien													
1	8	8	4	0	20	0	0	0	0	0	0	0	0	8	20	0	0	2	0	2	0	0	4	24	
Total	8	8	4	0	20	0	0	0	0	0	0	0	0	8	20	0	0	2	0	2	0	0	4	24	

Área de conhecimento: Ciências Sociais

Docente	Graduação				Total Ensino Graduação	Lato Sensu			Total Ensino Lato	Stricto Sensu			PDE	Total Ensino Stricto	Total Disciplina (Grad + pós)	Total Ens. (disc + A.D + orient.)	Capaci.	Progr Especial	Adm Centro/Reuniao	Projetos Ensino	Projetos Extensão	Projetos Pesq + Grp Pesq	Cargo Adm	Sub Total	Total
	Disc	Apoio	Orien	Mnt		Disc	Apoio	Orien		Disc	Apoio	Orien													
1	10	10	15	0	35	0	0	0	0	0	0	0	0	10	35	0	0	2	0	0	3	0	5	40	
2	16	16	5,25	0	37,25	0	0	0	0	0	0	0	0	16	37,25	0	0	1	0	0	1,75	0	2,75	40	
3	13	13	8,5	0	34,5	0	0	0	0	0	0	0	0	13	34,5	0	0	1	0	0	4,5	0	5,5	40	
Total	39	39	28,75	0	106,75	0	0	0	0	0	0	0	0	39	106,75	0	0	4	0	0	9,25	0	13,25	120	

Área de conhecimento: Filosofia

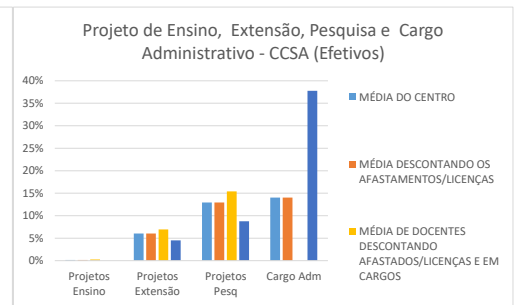
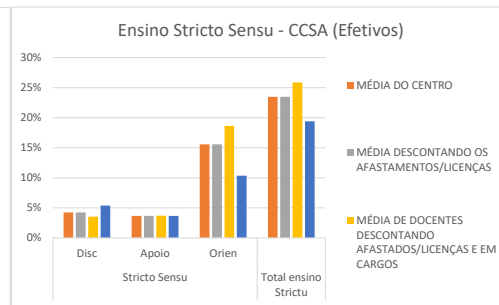
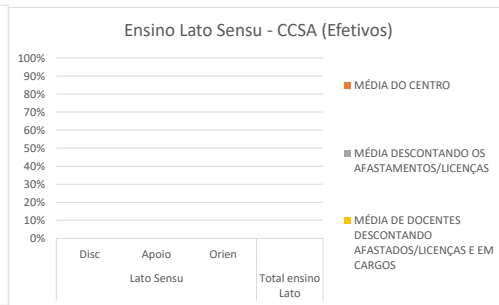
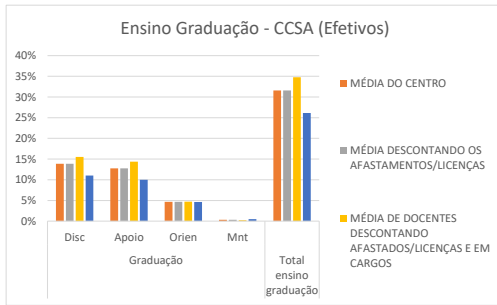
Docente	Graduação				Total Ensino Graduação	Lato Sensu			Total Ensino Lato	Stricto Sensu			PDE	Total Ensino Stricto	Total Disciplina (Grad + pós)	Total Ens. (disc + A.D + orient.)	Capaci.	Progr Especial	Adm Centro/Reuniao	Projetos Ensino	Projetos Extensão	Projetos Pesq + Grp Pesq	Cargo Adm	Sub Total	Total
	Disc	Apoio	Orien	Mnt		Disc	Apoio	Orien		Disc	Apoio	Orien													
1	16	16	6,5	0	38,5	0	0	0	0	0	0	0	0	16	38,5	0	0	1,5	0	0	0	0	1,5	40	
2	10	10	2,5	0	22,5	0	0	0	0	0	0	0	0	10	22,5	0	0	1,5	0	0	0	0	1,5	24	
3	7,76	7,76	5,25	0	20,77	0	0	0	0	0	0	0	0	7,76	20,77	0	0	1,23	0	0	2	0	3,23	24	
4	8	8	6,5	0	22,5	0	0	0	0	0	0	0	0	8	22,5	0	0	1,5	0	0	0	0	1,5	24	
Total	41,76	41,76	20,75	0	104,27	0	0	0	0	0	0	0	0	41,76	104,27	0	0	5,73	0	0	2	0	7,73	112	

CCSA

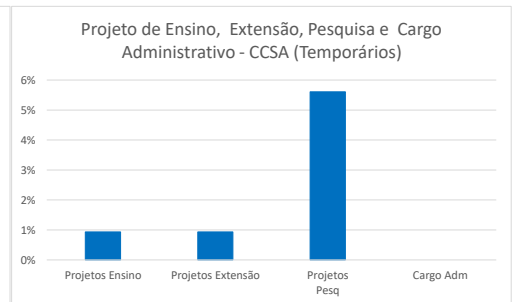
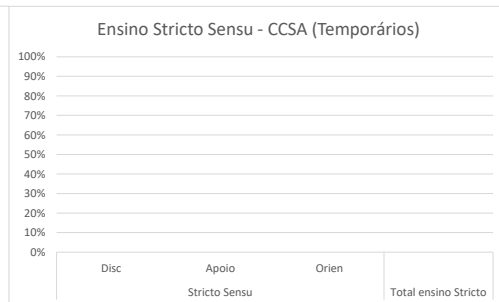
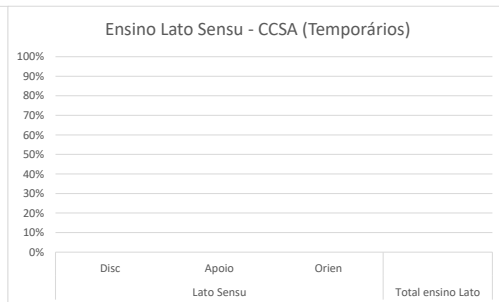
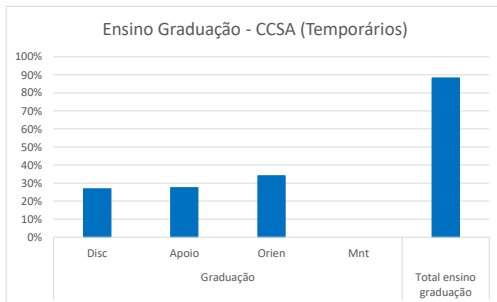
Toledo

GRÁFICOS CCSA

TOTAL EFETIVOS CCSA	Graduação				Total ensino graduação	Lato Sensu			Total ensino Lato	Stricto Sensu			PDE	Total ensino Stricto	Total Disc Grd + nós	Total Ens.	Capaci.	Prg Especial	Adm Centro/ Adm Centro/	Projetos Ensino	Projetos Extensão	Projetos Pesq	Cargo Adm	Sub Total	Total
	Disc	Apoio	Orien	Mnt		Disc	Apoio	Orien		Disc	Apoio	Orien													
MÉDIA DO CENTRO	14%	13%	5%	0%	32%	0%	0%	0%	0%	4%	4%	16%	0%	23%	18%	55%	7%	1%	3%	0%	6%	13%	14%	45%	100%
MÉDIA DESCONTANDO OS AFASTAMENTOS/LICENÇAS	14%	13%	5%	0%	32%	0%	0%	0%	0%	4%	4%	16%	0%	23%	18%	55%	7%	1%	3%	0%	6%	13%	14%	45%	100%
MÉDIA DE DOCENTES DESCONTANDO AFASTADOS/LICENÇAS E EM CARGOS	16%	14%	5%	0%	35%	0%	0%	0%	0%	4%	4%	19%	0%	26%	19%	61%	12%	1%	3%	0%	7%	15%	0%	39%	100%
MÉDIA DE DOCENTES EM CARGOS	11%	10%	5%	1%	26%	0%	0%	0%	0%	5%	4%	10%	0%	19%	16%	46%	0%	1%	3%	0%	5%	9%	38%	54%	100%



TOTAL TEMPORÁRIOS CCSA	Graduação				Total ensino graduação	Lato Sensu			Total ensino Lato	Stricto Sensu			PDE	Total ensino Stricto	Total Disc Grd + nós	Total Ens.	Capaci.	Prg Especial	Adm Centro/ Adm Centro/	Projetos Ensino	Projetos Extensão	Projetos Pesq	Cargo Adm	Sub Total	Total
	Disc	Apoio	Orien	Mnt		Disc	Apoio	Orien		Disc	Apoio	Orien													
MÉDIA POR DOCENTES	27%	27%	34%	0%	88%	0%	0%	0%	0%	0%	0%	0%	0%	0%	27%	88%	0%	0%	4%	1%	1%	6%	0%	12%	100%



Área de conhecimento: Ciências Econômicas - RT-9

Docente	Graduação				Total Ensino Graduação	Lato Sensu			Total Ensino Lato	Stricto Sensu			PDE	Total Ensino Stricto	Total Disciplina (Grad + pós)	Total Ens. (disc + A.D + orient.)	Capaci.	Progr Especial	Adm Centro/Reunião	Projetos Ensino	Projetos Extensão	Projetos Pesq + Grp Pesq	Cargo Adm	Sub Total	Total
	Disc	Apoio	Orien	Mnt		Disc	Apoio	Orien		Disc	Apoio	Orien													
1	2	2	1,25	0	5,25	0	0	0	0	0	0	0	0	2	5,25	0	0	0	0	3,75	0	0	3,75	9	
Total	2	2	1,25	0	5,25	0	0	0	0	0	0	0	0	2	5,25	0	0	0	0	3,75	0	0	3,75	9	
Docente	Graduação				Total Ensino Graduação	Lato Sensu			Total Ensino Lato	Stricto Sensu			PDE	Total Ensino Stricto	Total Disciplina (Grad + pós)	Total Ens. (disc + A.D + orient.)	Capaci.	Progr Especial	Adm Centro/Reunião	Projetos Ensino	Projetos Extensão	Projetos Pesq + Grp Pesq	Cargo Adm	Sub Total	Total
Disc	Apoio	Orien	Mnt	Disc		Apoio	Orien	Disc		Apoio	Orien														
MÉDIA DA ÁREA	2,00	2,00	1,25	0,00	5,25	0,00	0,00	0,00	0,00	0,00	0,00	0,00	0,00	2,00	5,25	0,00	0,00	0,00	0,00	3,75	0,00	0,00	3,75	9,00	
MÉDIA DESCONTANDO OS AFASTAMENTOS/LICENÇAS	2,00	2,00	1,25	0,00	5,25	0,00	0,00	0,00	0,00	0,00	0,00	0,00	0,00	2,00	5,25	0,00	0,00	0,00	0,00	3,75	0,00	0,00	3,75	9,00	
MÉDIA DE DOCENTES DESCONTANDO AFASTADOS/LICENÇAS E EM CARGOS	2,00	2,00	1,25	0,00	5,25	0,00	0,00	0,00	0,00	0,00	0,00	0,00	0,00	2,00	5,25	0,00	0,00	0,00	0,00	3,75	0,00	0,00	3,75	9,00	
MÉDIA DE DOCENTES EM CARGOS	0,00	0,00	0,00	0,00	0,00	0,00	0,00	0,00	0,00	0,00	0,00	0,00	0,00	0,00	0,00	0,00	0,00	0,00	0,00	0,00	0,00	0,00	0,00	0,00	

Área de conhecimento: Ciências Econômicas - RT-24

Docente	Graduação				Total Ensino Graduação	Lato Sensu			Total Ensino Lato	Stricto Sensu			PDE	Total Ensino Stricto	Total Disciplina (Grad + pós)	Total Ens. (disc + A.D + orient.)	Capaci.	Progr Especial	Adm Centro/Reunião	Projetos Ensino	Projetos Extensão	Projetos Pesq + Grp Pesq	Cargo Adm	Sub Total	Total
	Disc	Apoio	Orien	Mnt		Disc	Apoio	Orien		Disc	Apoio	Orien													
1	6	6	0	0	12	0	0	0	0	0	0	0	0	6	12	0	0	2	0	8	2	0	12	24	
2	8	8	1,25	0	17,25	0	0	0	0	0	0	0	0	8	17,25	0	0	2	0	0	4,75	0	6,75	24	
Total	14	14	1,25	0	29,25	0	0	0	0	0	0	0	0	14	29,25	0	0	4	0	8	6,75	0	18,75	48	
Docente	Graduação				Total Ensino Graduação	Lato Sensu			Total Ensino Lato	Stricto Sensu			PDE	Total Ensino Stricto	Total Disciplina (Grad + pós)	Total Ens. (disc + A.D + orient.)	Capaci.	Progr Especial	Adm Centro/Reunião	Projetos Ensino	Projetos Extensão	Projetos Pesq + Grp Pesq	Cargo Adm	Sub Total	Total
Disc	Apoio	Orien	Mnt	Disc		Apoio	Orien	Disc		Apoio	Orien														
MÉDIA DA ÁREA	7,00	7,00	0,63	0,00	14,63	0,00	0,00	0,00	0,00	0,00	0,00	0,00	0,00	7,00	14,63	0,00	0,00	2,00	0,00	4,00	3,38	0,00	9,38	24,00	
MÉDIA DESCONTANDO OS AFASTAMENTOS/LICENÇAS	7,00	7,00	0,63	0,00	14,63	0,00	0,00	0,00	0,00	0,00	0,00	0,00	0,00	7,00	14,63	0,00	0,00	2,00	0,00	4,00	3,38	0,00	9,38	24,00	
MÉDIA DE DOCENTES DESCONTANDO AFASTADOS/LICENÇAS E EM CARGOS	7,00	7,00	0,63	0,00	14,63	0,00	0,00	0,00	0,00	0,00	0,00	0,00	0,00	7,00	14,63	0,00	0,00	2,00	0,00	4,00	3,38	0,00	9,38	24,00	
MÉDIA DE DOCENTES EM CARGOS	0,00	0,00	0,00	0,00	0,00	0,00	0,00	0,00	0,00	0,00	0,00	0,00	0,00	0,00	0,00	0,00	0,00	0,00	0,00	0,00	0,00	0,00	0,00	0,00	

Área de conhecimento: Ciências Econômicas - RT-40

Docente	Graduação				Total Ensino Graduação	Lato Sensu			Total Ensino Lato	Stricto Sensu			PDE	Total Ensino Stricto	Total Disciplina (Grad + pós)	Total Ens. (disc + A.D + orient.)	Capaci.	Progr Especial	Adm Centro/Reunião	Projetos Ensino	Projetos Extensão	Projetos Pesq + Grp Pesq	Cargo Adm	Sub Total	Total
	Disc	Apoio	Orien	Mnt		Disc	Apoio	Orien		Disc	Apoio	Orien													
1	2	2	0	0	4	0	0	0	0	1,5	4,5	12	0	18	3,5	22	0	0	2	0	0	16	0	18	40
2	4	4	1,25	0	9,25	0	0	0	0	4,5	4,5	17,75	0	26,75	8,5	36	0	0	2	0	0	2	0	4	40
3	8	8	5	0	21	0	0	0	0	0	0	0	0	8	21	0	0	2	0	0	17	0	19	40	
4	8	8	1,25	2	19,25	0	0	0	0	3,5	0	9	0	12,5	11,5	31,75	0	0	1,55	0	0	6,7	0	8,25	40
5	8	8	0	0	16	0	0	0	0	1,5	3	12	0	16,5	9,5	32,5	0	0	0,5	0	0	7	0	7,5	40
6	4	4	0	0	8	0	0	0	0	5	0	24	0	29	9	37	0	0	0	0	2	1	0	3	40
Docentes em cargos administrativos																									
7	2	2	2,5	0	6,5	0	0	0	0	1	3	12	0	16	3	22,5	0	0	1,5	0	0	2	14	17,5	40
8	4	4	1,25	2	11,25	0	0	0	0	3	3	8	0	14	7	25,25	0	0	2	0	1	1,75	10	14,75	40
9	6	6	1,25	0	13,25	0	0	0	0	2	0	4	0	6	8	19,25	0	0	2	0	0	1,75	17	20,75	40

10	4	2	0	1	7	0	0	0	0	5,83	4	8	0	17,83	9,83	24,83	0	0	0	0	0	4	11,17	15,17	40
11	6	6	1	0	13	0	0	0	0	3,5	0	5	0	8,5	9,5	21,5	0	0	2	0	0,5	6	10	18,5	40
12	0	0	0	0	0	0	0	0	0	2,5	2	5	0	9,5	2,5	9,5	0	0	0	0	0	1	29,5	30,5	40
13	2	2	0	0	4	0	0	0	0	4	0	7	0	11	6	15	0	0	1	0	3	1	20	25	40
14	4	4	0	0	8	0	0	0	0	3,5	7	6,5	0	17	7,5	25	0	0	0	0	0	1	14	15	40
15	8	8	5	0	21	0	0	0	0	0	0	0	0	0	8	21	0	0	2	0	0	7	10	19	40
16	6	6	0	0	12	0	0	0	0	4	0	2,6	0	6,6	10	18,6	0	0	0,4	0	0	1	20	21,4	40
Total	76	74	18,5	5	173,5	0	0	0	0	45,33	31	132,85	0	209,18	121,33	382,68	0	0	18,95	0	6,5	76,2	155,67	257,32	640
Docente	Graduação				Total Ensino Graduação	Lato Sensu			Total Ensino Lato	Stricto Sensu			PDE	Total Ensino Stricto	Total Disciplina (Grad + pós)	Total Ens. (disc + A.D + orient.)	Capaci.	Progr Especial	Adm Centro/Reunião	Projetos Ensino	Projetos Extensão	Projetos Pesq + Grp Pesq	Cargo Adm	Sub Total	Total
	Disc	Apoio	Orien	Mnt		Disc	Apoio	Orien		Disc	Apoio	Orien													
MÉDIA DA ÁREA	4,00	3,89	0,97	0,26	9,13	0,00	0,00	0,00	0,00	2,39	1,63	6,99	0,00	11,01	6,39	20,14	0,00	0,00	1,00	0,00	0,34	4,01	8,19	13,54	33,68
MÉDIA DESCONTANDO OS AFASTAMENTOS/LICENÇAS	6,58	6,47	1,20	0,26	14,52	0,00	0,00	0,00	0,00	2,39	1,63	6,99	0,00	11,01	8,96	25,53	0,00	0,00	1,73	0,00	1,82	5,25	8,19	17,00	42,53
MÉDIA DE DOCENTES DESCONTANDO AFASTADOS/LICENÇAS E EM CARGOS	9,22	9,22	1,32	0,22	19,99	0,00	0,00	0,00	0,00	1,78	1,33	8,31	0,00	11,42	11,00	31,40	0,00	0,00	2,45	0,00	3,33	8,15	0,00	13,93	45,33
MÉDIA DE DOCENTES EM CARGOS	4,20	4,00	1,10	0,30	9,60	0,00	0,00	0,00	0,00	2,93	1,90	5,81	0,00	10,64	7,13	20,24	0,00	0,00	1,09	0,00	0,45	2,65	15,57	19,76	40,00

Área de conhecimento: Secretariado Executivo - RT-40

Docente	Graduação				Total Ensino Graduação	Lato Sensu			Total Ensino Lato	Stricto Sensu			PDE	Total Ensino Stricto	Total Disciplina (Grad + pós)	Total Ens. (disc + A.D + orient.)	Capaci.	Progr Especial	Adm Centro/Reunião	Projetos Ensino	Projetos Extensão	Projetos Pesq + Grp Pesq	Cargo Adm	Sub Total	Total
	Disc	Apoio	Orien	Mnt		Disc	Apoio	Orien		Disc	Apoio	Orien													
1	12	12	0	0	24	0	0	0	0	0	0	0	0	0	12	24	0	1	2	0	4	9	0	16	40
2	4	4	2,25	0	10,25	0	0	0	0	3	0	18	0	21	7	31,25	0	0	2	0	2	4,75	0	8,75	40
3	20	10	0	0	30	0	0	0	0	0	0	0	0	0	20	30	0	0	0	0	10	0	0	10	40
4	13	11	4,5	0	28,5	0	0	0	0	0	0	0	0	0	13	28,5	0	0	1	0	0	10,5	0	11,5	40
5*	0	0	0	0	0	0	0	0	0	0	0	0	0	0	0	0	40	0	0	0	0	0	0	40	40
6	8	8	4,75	0	20,75	0	0	0	0	0	0	0	0	0	8	20,75	0	0	2	0	2	15,25	0	19,25	40
Docentes em cargos administrativos																									
7	4	4	7,25	0	15,25	0	0	0	0	0	0	0	0	0	4	15,25	0	0	1,75	0	5	4	14	24,75	40
8	8	4	1	0	13	0	0	0	0	0	0	0	0	0	8	13	0	0	0	0	13,5	1	12,5	27	40
Docentes Afastados/licenças como: saúde, maternidade, especial, sabática e remuneratória para fins de aposentadoria etc.																									
9 ¹	0	0	0	0	0	0	0	0	0	0	0	0	0	0	0	0	0	0	0	0	0	0	0	0	0
10 ¹	0	0	0	0	0	0	0	0	0	0	0	0	0	0	0	0	0	0	0	0	0	0	0	0	0
Total	69	53	19,75	0	141,75	0	0	0	0	3	0	18	0	21	72	162,75	40	1	8,75	0	36,5	44,5	26,5	157,25	320
Docente	Graduação				Total Ensino Graduação	Lato Sensu			Total Ensino Lato	Stricto Sensu			PDE	Total Ensino Stricto	Total Disciplina (Grad + pós)	Total Ens. (disc + A.D + orient.)	Capaci.	Progr Especial	Adm Centro/Reunião	Projetos Ensino	Projetos Extensão	Projetos Pesq + Grp Pesq	Cargo Adm	Sub Total	Total
	Disc	Apoio	Orien	Mnt		Disc	Apoio	Orien		Disc	Apoio	Orien													
MÉDIA DA ÁREA	6,90	5,30	1,98	0,00	14,18	0,00	0,00	0,00	0,00	0,30	0,00	1,80	0,00	2,10	7,20	16,28	4,00	0,10	0,88	7,50	3,65	4,45	2,65	15,73	32,00
MÉDIA DESCONTANDO OS AFASTAMENTOS/LICENÇAS	8,63	6,63	2,47	0,00	17,72	0,00	0,00	0,00	0,00	0,38	0,00	2,25	0,00	2,63	9,00	20,34	5,00	0,13	1,09	0,00	4,56	5,56	3,31	19,66	40,00
MÉDIA DE DOCENTES DESCONTANDO AFASTADOS/LICENÇAS E EM CARGOS	9,50	7,50	1,92	0,00	18,92	0,00	0,00	0,00	0,00	0,50	0,00	3,00	0,00	3,50	10,00	22,42	6,67	0,17	1,17	0,00	3,00	6,58	0,00	17,58	40,00
MÉDIA DE DOCENTES EM CARGOS	6,00	4,00	4,13	0,00	14,13	0,00	0,00	0,00	0,00	0,00	0,00	0,00	0,00	0,00	6,00	14,13	0,00	0,00	0,88	0,00	9,25	2,50	13,25	25,88	40,00

Área de conhecimento: Direito - RT-24

Docente	Graduação				Total Ensino Graduação	Lato Sensu			Total Ensino Lato	Stricto Sensu			PDE	Total Ensino Stricto	Total Disciplina (Grad + pós)	Total Ens. (disc + A.D + orient.)	Capaci.	Progr Especial	Adm Centro/Reunião	Projetos Ensino	Projetos Extensão	Projetos Pesq + Grp Pesq	Cargo Adm	Sub Total	Total
	Disc	Apoio	Orien	Mnt		Disc	Apoio	Orien		Disc	Apoio	Orien													
Docentes Afastados/licenças como: saúde, maternidade, especial, sabática e remuneratória para fins de aposentadoria etc.																									
1 ¹	0	0	0	0	0	0	0	0	0	0	0	0	0	0	0	0	0	0	0	0	0	0	0	0	0
Total	0	0	0	0	0	0	0	0	0	0	0	0	0	0	0	0	0	0	0	0	0	0	0	0	0
Docente	Graduação				Total Ensino Graduação	Lato Sensu			Total Ensino Lato	Stricto Sensu			PDE	Total Ensino Stricto	Total Disciplina (Grad + pós)	Total Ens. (disc + A.D + orient.)	Capaci.	Progr Especial	Adm Centro/Reunião	Projetos Ensino	Projetos Extensão	Projetos Pesq + Grp Pesq	Cargo Adm	Sub Total	Total
	Disc	Apoio	Orien	Mnt		Disc	Apoio	Orien		Disc	Apoio	Orien													
MÉDIA DA ÁREA	0,00	0,00	0,00	0,00	0,00	0,00	0,00	0,00	0,00	0,00	0,00	0,00	0,00	0,00	0,00	0,00	0,00	0,00	0,00	0,00	0,00	0,00	0,00	0,00	
MÉDIA DESCONTANDO OS AFASTAMENTOS/LICENÇAS	0,00	0,00	0,00	0,00	0,00	0,00	0,00	0,00	0,00	0,00	0,00	0,00	0,00	0,00	0,00	0,00	0,00	0,00	0,00	0,00	0,00	0,00	0,00	0,00	
MÉDIA DE DOCENTES DESCONTANDO AFASTAMENTOS/LICENÇAS E EM CARGOS	0,00	0,00	0,00	0,00	0,00	0,00	0,00	0,00	0,00	0,00	0,00	0,00	0,00	0,00	0,00	0,00	0,00	0,00	0,00	0,00	0,00	0,00	0,00	0,00	
MÉDIA DE DOCENTES EM CARGOS	0,00	0,00	0,00	0,00	0,00	0,00	0,00	0,00	0,00	0,00	0,00	0,00	0,00	0,00	0,00	0,00	0,00	0,00	0,00	0,00	0,00	0,00	0,00	0,00	

Área de conhecimento: Serviço Social - RT-40

Docente	Graduação				Total Ensino Graduação	Lato Sensu			Total Ensino Lato	Stricto Sensu			PDE	Total Ensino Stricto	Total Disciplina (Grad + pós)	Total Ens. (disc + A.D + orient.)	Capaci.	Progr Especial	Adm Centro/Reunião	Projetos Ensino	Projetos Extensão	Projetos Pesq + Grp Pesq	Cargo Adm	Sub Total	Total
	Disc	Apoio	Orien	Mnt		Disc	Apoio	Orien		Disc	Apoio	Orien													
1	2	2	1,25	0	5,25	0	0	0	0	2,5	7,5	12	0	22	4,5	27,25	0	2	0	2,75	0	8	0	12,75	40
2	6	6	8,75	0	20,75	0	0	0	0	0	0	0	0	0	6	20,75	0	3	2	0	0	14,25	0	19,25	40
3	7	7	1,25	0	15,25	0	0	0	0	0	0	8	0	8	7	23,25	0	2	4	0	8	2,75	0	16,75	40
4	10	10	1,25	0	21,25	0	0	0	0	0	0	0	0	0	10	21,25	0	2	2	0	6	8,75	0	18,75	40
5	7	7	0	0	14	0	0	0	0	0	0	16	0	16	7	30	0	2	2	0	3	3	0	10	40
6*	0	0	0	0	0	0	0	0	0	0	0	0	0	0	0	0	40	0	0	0	0	0	0	40	40
7	4	4	1,25	0	9,25	0	0	0	0	1	3	12	0	16	5	25,25	0	2	2	0	3	7,75	0	14,75	40
8	4	4	0	0	8	0	0	0	0	6	0	25	0	31	10	39	0	1	0	0	0	0	0	1	40
9	4	4	1,25	0	9,25	0	0	0	0	2,5	5	8	0	15,5	6,5	24,75	0	0	2	0	0	13,25	0	15,25	40
10	5	5	10	0	20	0	0	0	0	0	0	0	0	0	5	20	0	0	2	0	18	0	0	20	40
11	2	2	1,25	0	5,25	0	0	0	0	5	10	15,75	0	30,75	7	36	0	0	0	0	1	3	0	4	40
Docentes em cargos administrativos																									
12	4	4	5	0	13	0	0	0	0	0	0	0	0	0	4	13	0	0	0	0	0	7	20	27	40
13	4	4	1	0	9	0	0	0	0	1	1	4	0	6	5	15	0	2	1	0	0	10	12	25	40
14	4	4	2,5	0	10,5	0	0	0	0	2	2	0	0	4	6	14,5	0	3	2	0	4	4	12,5	25,5	40
Docentes Afastados/licenças como: saúde, maternidade, especial, sabática e remuneratória para fins de aposentadoria etc.																									
15 ²	0	0	0	0	0	0	0	0	0	0	0	0	0	0	0	0	0	0	0	0	0	0	0	0	0
16 ¹	0	0	0	0	0	0	0	0	0	0	0	0	0	0	0	0	0	0	0	0	0	0	0	0	0
Total	63	63	34,75	0	160,75	0	0	0	0	20	28,5	100,75	0	149,25	83	310	40	19	19	2,75	43	81,75	44,5	250	560
Docente	Graduação				Total Ensino Graduação	Lato Sensu			Total Ensino Lato	Stricto Sensu			PDE	Total Ensino Stricto	Total Disciplina (Grad + pós)	Total Ens. (disc + A.D + orient.)	Capaci.	Progr Especial	Adm Centro/Reunião	Projetos Ensino	Projetos Extensão	Projetos Pesq + Grp Pesq	Cargo Adm	Sub Total	Total
	Disc	Apoio	Orien	Mnt		Disc	Apoio	Orien		Disc	Apoio	Orien													
MÉDIA DA ÁREA	3,94	3,94	2,17	0,00	10,05	0,00	0,00	0,00	0,00	1,25	1,78	6,30	0,00	9,33	5,19	19,38	2,50	1,19	1,19	0,17	2,69	5,11	2,78	15,63	35,00
MÉDIA DESCONTANDO OS AFASTAMENTOS/LICENÇAS	4,50	4,50	2,48	0,00	11,48	0,00	0,00	0,00	0,00	1,43	2,04	7,20	0,00	10,66	5,93	22,14	2,86	1,36	1,36	0,20	3,07	5,84	3,18	17,86	40,00
MÉDIA DE DOCENTES DESCONTANDO AFASTAMENTOS/LICENÇAS E EM CARGOS	4,64	4,64	2,39	0,00	11,66	0,00	0,00	0,00	0,00	1,55	2,32	8,80	0,00	12,66	6,18	24,32	3,64	1,27	1,45	0,25	3,55	5,52	0,00	15,68	40,00
MÉDIA DE DOCENTES EM CARGOS	4,00	4,00	2,83	0,00	10,83	0,00	0,00	0,00	0,00	1,00	1,00	1,33	0,00	3,33	5,00	14,17	0,00	1,67	1,00	0,00	1,33	7,00	14,83	25,83	40,00

Área de conhecimento: Psicologia - RT-40

Docente	Graduação				Total Ensino Graduação	Lato Sensu			Total Ensino Lato	Stricto Sensu			PDE	Total Ensino Stricto	Total Disciplina (Grad + pós)	Total Ens. (disc + A.D + orient.)	Capaci.	Progr Especial	Adm Centro/ Reunião	Projetos Ensino	Projetos Extensão	Projetos Pesq + Grp Pesq	Cargo Adm	Sub Total	Total
	Disc	Apoio	Orien	Mnt		Disc	Apoio	Orien		Disc	Apoio	Orien													
1*	0	0	0	0	0	0	0	0	0	0	0	0	0	0	0	0	40	0	0	0	0	0	0	40	40
Total	0	0	0	0	0	0	0	0	0	0	0	0	0	0	0	0	40	0	0	0	0	0	0	40	40
Docente	Graduação				Total Ensino Graduação	Lato Sensu			Total Ensino Lato	Stricto Sensu			PDE	Total Ensino Stricto	Total Disciplina (Grad + pós)	Total Ens. (disc + A.D + orient.)	Capaci.	Progr Especial	Adm Centro/ Reunião	Projetos Ensino	Projetos Extensão	Projetos Pesq + Grp Pesq	Cargo Adm	Sub Total	Total
	Disc	Apoio	Orien	Mnt		Disc	Apoio	Orien		Disc	Apoio	Orien													
MÉDIA DA ÁREA	0,00	0,00	0,00	0,00	0,00	0,00	0,00	0,00	0,00	0,00	0,00	0,00	0,00	0,00	0,00	0,00	40,00	0,00	0,00	0,00	0,00	0,00	0,00	40,00	40,00
MÉDIA DESCONTANDO OS AFASTAMENTOS/LICENÇAS	0,00	0,00	0,00	0,00	0,00	0,00	0,00	0,00	0,00	0,00	0,00	0,00	0,00	0,00	0,00	0,00	40,00	0,00	0,00	0,00	0,00	0,00	0,00	40,00	40,00
MÉDIA DE DOCENTES DESCONTANDO AFASTADOS/LICENÇAS E EM CARGOS	0,00	0,00	0,00	0,00	0,00	0,00	0,00	0,00	0,00	0,00	0,00	0,00	0,00	0,00	0,00	0,00	40,00	0,00	0,00	0,00	0,00	0,00	0,00	40,00	40,00
MÉDIA DE DOCENTES EM CARGOS	0,00	0,00	0,00	0,00	0,00	0,00	0,00	0,00	0,00	0,00	0,00	0,00	0,00	0,00	0,00	0,00	0,00	0,00	0,00	0,00	0,00	0,00	0,00	0,00	0,00
TOTAL EFETIVOS CCSA	Graduação				Total Ensino Graduação	Lato Sensu			Total Ensino Lato	Stricto Sensu			PDE	Total Ensino Stricto	Total Disciplina (Grad + pós)	Total Ens. (disc + A.D + orient.)	Capaci.	Progr Especial	Adm Centro/ Reunião	Projetos Ensino	Projetos Extensão	Projetos Pesq + Grp Pesq	Cargo Adm	Sub Total	Total
Disc	Apoio	Orien	Mnt	Disc		Apoio	Orien	Disc		Apoio	Orien														
Total	224	206	75,5	5	510,5	0	0	0	0	68,33	59,5	251,6	0	379,43	292,33	889,93	120	20	50,7	2,75	97,75	209,2	226,67	727,07	1617
MÉDIA DO CENTRO	4,77	4,38	1,61	0,11	10,86	0,00	0,00	0,00	0,00	1,45	1,27	5,35	0,00	8,07	6,22	18,93	2,55	0,43	1,08	0,06	2,08	4,45	4,82	15,47	34,40
MÉDIA DESCONTANDO OS AFASTAMENTOS/LICENÇAS	5,33	4,90	1,80	0,12	12,15	0,00	0,00	0,00	0,00	1,63	1,42	5,99	0,00	9,03	6,96	21,19	2,86	0,48	1,21	0,07	2,33	4,98	5,40	17,31	38,50
MÉDIA DE DOCENTES DESCONTANDO AFASTADOS/LICENÇAS E EM CARGOS	5,85	5,41	1,77	0,07	13,10	0,00	0,00	0,00	0,00	1,33	1,39	7,02	0,00	9,74	7,19	22,84	4,44	0,56	1,30	0,10	2,62	5,80	0,00	14,82	37,67
MÉDIA DE DOCENTES EM CARGOS	4,40	4,00	1,85	0,20	10,45	0,00	0,00	0,00	0,00	2,16	1,47	4,14	0,00	7,76	6,56	18,21	0,00	0,33	1,04	0,00	1,80	3,50	15,11	21,79	40,00

Observação:

* Afastamento Integral para Qualificação/Capacitação

1 Docente em Licença Especial

2 Docente em Licença Remuneratória para fins de Aposentadoria

TEMPORÁRIOS

Área de conhecimento: Ciências Econômicas

Docente	Graduação				Total Ensino Graduação	Lato Sensu			Total Ensino Lato	Stricto Sensu			PDE	Total Ensino Stricto	Total Disciplina (Grad + pós)	Total Ens. (disc + A.D + orient.)	Capaci.	Progr Especial	Adm Centro/Reunão	Projetos Ensino	Projetos Extensão	Projetos Pesq + Grp Pesq	Cargo Adm	Sub Total	Total
	Disc	Apoio	Orien	Mnt		Disc	Apoio	Orien		Disc	Apoio	Orien													
1	14	14	6,25	0	34,25	0	0	0	0	0	0	0	0	14	34,25	0	0	2	0	0	3,75	0	5,75	40	
2	13	13	11,25	0	37,25	0	0	0	0	0	0	0	0	13	37,25	0	0	1	0	0	1,75	0	2,75	40	
Total	27	27	17,5	0	71,5	0	0	0	0	0	0	0	0	27	71,5	0	0	3	0	0	5,5	0	8,5	80	

Área de conhecimento: Direito

Docente	Graduação				Total Ensino Graduação	Lato Sensu			Total Ensino Lato	Stricto Sensu			PDE	Total Ensino Stricto	Total Disciplina (Grad + pós)	Total Ens. (disc + A.D + orient.)	Capaci.	Progr Especial	Adm Centro/Reunão	Projetos Ensino	Projetos Extensão	Projetos Pesq + Grp Pesq	Cargo Adm	Sub Total	Total
	Disc	Apoio	Orien	Mnt		Disc	Apoio	Orien		Disc	Apoio	Orien													
1	3	3	2,5	0	8,5	0	0	0	0	0	0	0	0	3	8,5	0	0	0,5	0	0	0	0	0,5	9	
Total	3	3	2,5	0	8,5	0	0	0	0	0	0	0	0	3	8,5	0	0	0,5	0	0	0	0	0,5	9	

Área de conhecimento: Secretariado Executivo

Docente	Graduação				Total Ensino Graduação	Lato Sensu			Total Ensino Lato	Stricto Sensu			PDE	Total Ensino Stricto	Total Disciplina (Grad + pós)	Total Ens. (disc + A.D + orient.)	Capaci.	Progr Especial	Adm Centro/Reunão	Projetos Ensino	Projetos Extensão	Projetos Pesq + Grp Pesq	Cargo Adm	Sub Total	Total
	Disc	Apoio	Orien	Mnt		Disc	Apoio	Orien		Disc	Apoio	Orien													
1	8	8	19,75	0	35,75	0	0	0	0	0	0	0	0	8	35,75	0	0	1,25	0	2	1	0	4,25	40	
2	6	8	20,25	0	34,25	0	0	0	0	0	0	0	0	6	34,25	0	0	1	0	1	3,75	0	5,75	40	
3	4	4	3	0	11	0	0	0	0	0	0	0	0	4	11	0	0	1	0	0	0	0	1	12	
Total	18	20	43	0	81	0	0	0	0	0	0	0	0	18	81	0	0	3,25	0	3	4,75	0	11	92	

Área de conhecimento: Serviço Social

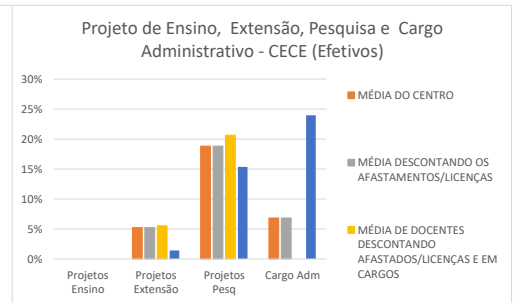
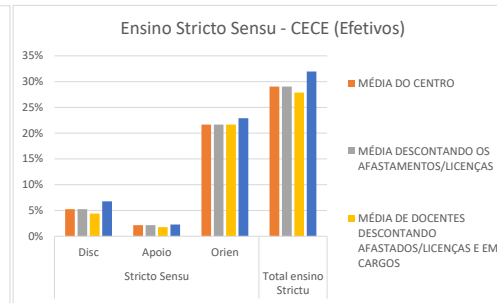
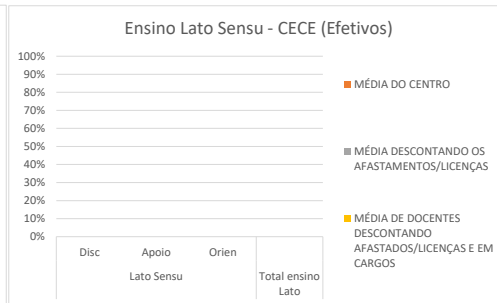
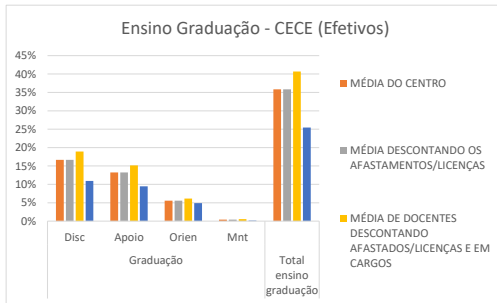
Docente	Graduação				Total Ensino Graduação	Lato Sensu			Total Ensino Lato	Stricto Sensu			PDE	Total Ensino Stricto	Total Disciplina (Grad + pós)	Total Ens. (disc + A.D + orient.)	Capaci.	Progr Especial	Adm Centro/Reunão	Projetos Ensino	Projetos Extensão	Projetos Pesq + Grp Pesq	Cargo Adm	Sub Total	Total
	Disc	Apoio	Orien	Mnt		Disc	Apoio	Orien		Disc	Apoio	Orien													
1	11	11	12,5	0	34,5	0	0	0	0	0	0	0	0	11	34,5	0	0	2	0	0	3,5	0	5,5	40	
2	6	6	6,25	0	18,25	0	0	0	0	0	0	0	0	6	18,25	0	0	1	0	0	0,75	0	1,75	20	
3	10	10	15	0	35	0	0	0	0	0	0	0	0	10	35	0	0	2	3	0	0	0	5	40	
4	11	11	12,5	0	34,5	0	0	0	0	0	0	0	0	11	34,5	0	0	2	0	0	3,5	0	5,5	40	
Total	38	38	46,25	0	122,25	0	0	0	0	0	0	0	0	38	122,25	0	0	7	3	0	7,75	0	17,75	140	

CECE

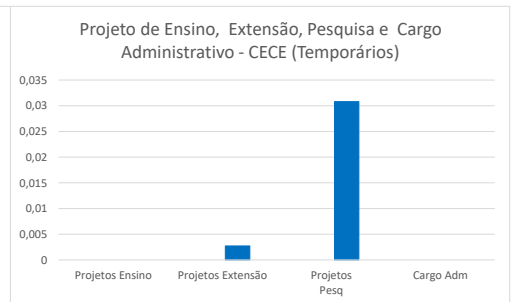
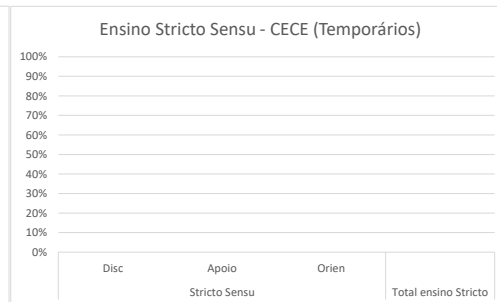
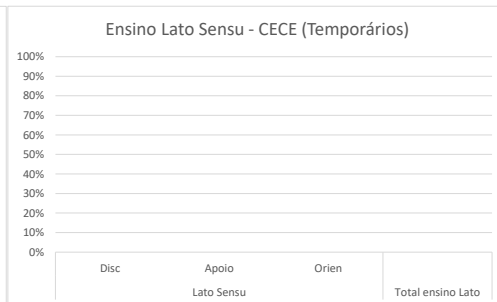
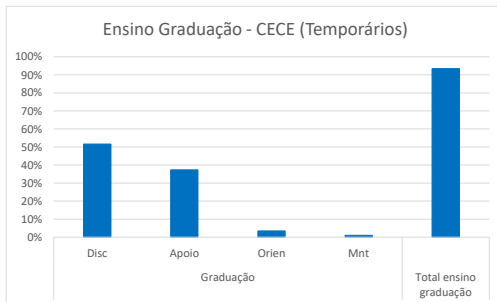
Toledo

GRÁFICOS CECE

TOTAL EFETIVOS CECE	Graduação				Total ensino graduação	Lato Sensu			Total ensino Lato	Stricto Sensu			PDE	Total ensino Stricto	Total Disc Grd + nós	Total Ens.	Capaci.	Prg Especial	Adm Centro/ Adm Centro/	Projetos Ensino	Projetos Extensão	Projetos Pesq	Cargo Adm	Sub Total	Total
	Disc	Apoio	Orien	Mnt		Disc	Apoio	Orien		Disc	Apoio	Orien													
MÉDIA DO CENTRO	17%	13%	6%	0%	36%	0%	0%	0%	0%	5%	2%	22%	0%	29%	22%	65%	0%	0%	0%	5%	19%	7%	35%	100%	
MÉDIA DESCONTANDO OS AFASTAMENTOS/LICENÇAS	17%	13%	6%	0%	36%	0%	0%	0%	0%	5%	2%	22%	0%	29%	22%	65%	0%	0%	4%	0%	5%	19%	7%	35%	100%
MÉDIA DE DOCENTES DESCONTANDO AFASTADOS/LICENÇAS E EM CARGOS	19%	15%	6%	1%	41%	0%	0%	0%	0%	4%	2%	22%	0%	28%	23%	69%	0%	1%	5%	0%	6%	21%	0%	31%	100%
MÉDIA DE DOCENTES EM CARGOS	11%	9%	5%	0%	25%	0%	0%	0%	0%	7%	2%	23%	0%	32%	18%	57%	0%	0%	2%	0%	1%	15%	24%	43%	100%



TOTAL TEMPORÁRIOS CECE	Graduação				Total ensino graduação	Lato Sensu			Total ensino Lato	Stricto Sensu			PDE	Total ensino Stricto	Total Disc Grd + nós	Total Ens.	Capaci.	Prg Especial	Adm Centro/ Adm Centro/	Projetos Ensino	Projetos Extensão	Projetos Pesq	Cargo Adm	Sub Total	Total
	Disc	Apoio	Orien	Mnt		Disc	Apoio	Orien		Disc	Apoio	Orien													
MÉDIA POR DOCENTES	52%	37%	3%	1%	93%	0%	0%	0%	0%	0%	0%	0%	0%	52%	93%	0%	0%	3%	0%	0%	3%	0%	7%	100%	



Área de conhecimento: Engenharia de Pesca - RT-40

Docente	Graduação				Total Ensino Graduação	Lato Sensu			Total Ensino Lato	Stricto Sensu			PDE	Total Ensino Stricto	Total Disciplina (Grad + pós)	Total Ens. (disc + AD + orient.)	Capaci.	Progr Especial	Adm Centro/Reunião	Projetos Ensino	Projetos Extensão	Projetos Pesq + Grp Pesq	Cargo Adm	Sub Total	Total	
	Disc	Apoio	Orien	Mnt		Disc	Apoio	Orien		Disc	Apoio	Orien														
1	6	6	1,25	0	13,25	0	0	0	0	4	0	13	0	17	10	30,25	0	0	0	0	3,75	6	0	9,75	40	
2	6	6	0	0	12	0	0	0	0	0,5	0	11,5	0	12	6,5	24	0	0	2	0	0	14	0	16	40	
3	6	6	1,25	0	13,25	0	0	0	0	3	0	12	0	15	9	28,25	0	0	2	0	0	9,75	0	11,75	40	
4	5	5	8,75	0	18,75	0	0	0	0	1,5	0	8	0	9,5	6,5	28,25	0	0	0	0	6	5,75	0	11,75	40	
5	6,5	6,5	0	0	13	0	0	0	0	2,17	0	11,5	0	13,67	8,67	26,67	0	0	0	0	0	13,33	0	13,33	40	
6	7,47	5,22	0	0	12,69	0	0	0	0	0,67	0	17	0	17,67	8,14	30,36	0	0	1,64	0	0	8	0	9,64	40	
7	6	6	0	0	12	0	0	0	0	3	1	14	0	18	9	30	0	0	1	0	0	9	0	10	40	
8	11	5	0	0	16	0	0	0	0	1,5	0	18	0	19,5	12,5	35,5	0	0	0	0	0	4,5	0	4,5	40	
9	2,91	2,91	2,25	0	8,07	0	0	0	0	1,5	0	29,43	0	30,93	4,41	39	0	0	0	0	0	1	0	1	40	
10	7	6	1	0	14	0	0	0	0	4,5	0	2,9	0	7,4	11,5	21,4	0	0	0,6	0	5,8	12,2	0	18,6	40	
11	8,53	8,53	1	1	19,06	0	0	0	0	1	0	14	0	15	9,53	34,06	0	0	1	0	0	4,94	0	5,94	40	
12	8	6,89	4,5	1	20,39	0	0	0	0	0	0	0	0	0	8	20,39	0	5	2	0	3	9,61	0	19,61	40	
13	6	6	3,75	0	15,75	0	0	0	0	3	0	13,25	0	16,25	9	32	0	0	0	0	2	6	0	8	40	
Docentes em cargos administrativos																										
14	4	4	0	0	8	0	0	0	0	2,64	0	16	0	18,64	6,64	26,64	0	0	0	0	4,5	1,5	7,36	13,36	40	
15	4	4	2	1	11	0	0	0	0	0	0	0	0	0	4	11	0	0	0	0	2	7	20	29	40	
Docentes Afastados/licenças como: saúde, maternidade, especial, sabática e remuneratória para fins de aposentadoria etc.																										
16.4	0	0	0	0	0	0	0	0	0	0	0	0	0	0	0	0	0	0	0	0	0	0	0	0	0	0
Total	94,41	84,05	25,75	3	207,21	0	0	0	0	28,98	1	180,58	0	210,56	123,39	417,77	0	5	10,24	0	27,05	112,58	27,36	182,23	600	
Docente	Graduação				Total Ensino Graduação	Lato Sensu			Total Ensino Lato	Stricto Sensu			PDE	Total Ensino Stricto	Total Disciplina (Grad + pós)	Total Ens. (disc + AD + orient.)	Capaci.	Progr Especial	Adm Centro/Reunião	Projetos Ensino	Projetos Extensão	Projetos Pesq + Grp Pesq	Cargo Adm	Sub Total	Total	
	Disc	Apoio	Orien	Mnt		Disc	Apoio	Orien		Disc	Apoio	Orien														
MÉDIA DA ÁREA	5,90	5,25	1,61	0,19	12,95	0,00	0,00	0,00	0,00	1,81	0,06	11,29	0,00	13,16	7,71	26,11	0,00	0,31	0,64	0,00	1,69	7,04	1,71	11,39	37,50	
MÉDIA DESCONTANDO OS AFASTAMENTOS/LICENÇAS	6,29	5,60	1,72	0,20	13,81	0,00	0,00	0,00	0,00	1,93	0,07	12,04	0,00	14,04	8,23	27,85	0,00	0,33	0,68	0,00	1,80	7,51	1,82	12,15	40,00	
MÉDIA DE DOCENTES DESCONTANDO AFASTADOS/LICENÇAS E EM CARGOS	6,65	5,85	1,83	0,15	14,48	0,00	0,00	0,00	0,00	2,03	0,08	12,66	0,00	14,76	8,67	29,24	0,00	0,38	0,79	0,00	1,58	8,01	0,00	10,76	40,00	
MÉDIA DE DOCENTES EM CARGOS	4,00	4,00	1,00	0,50	9,50	0,00	0,00	0,00	0,00	1,32	0,00	8,00	0,00	9,32	5,32	18,82	0,00	0,00	0,00	0,00	3,25	4,25	13,68	21,18	40,00	

Área de conhecimento: Engenharia Química - RT-40

Docente	Graduação				Total Ensino Graduação	Lato Sensu			Total Ensino Lato	Stricto Sensu			PDE	Total Ensino Stricto	Total Disciplina (Grad + pós)	Total Ens. (disc + AD + orient.)	Capaci.	Progr Especial	Adm Centro/Reunião	Projetos Ensino	Projetos Extensão	Projetos Pesq + Grp Pesq	Cargo Adm	Sub Total	Total
	Disc	Apoio	Orien	Mnt		Disc	Apoio	Orien		Disc	Apoio	Orien													
1	3	3	0	0	6	0	0	0	0	7,03	7,7	7,75	0	22,48	10,03	28,48	0	0	1	0	0	10,52	0	11,52	40
2	5	2,75	4	0	11,75	0	0	0	0	3	0	9	0	12	8	23,75	0	0	1	0	0	15,25	0	16,25	40
3	6	3,02	5	0	14,02	0	0	0	0	3	0	12	0	15	9	29,02	0	0	2	0	4	4,98	0	10,98	40
4	13	6,25	7,5	0	26,75	0	0	0	0	0	0	0	0	0	13	26,75	0	0	2	0	0	11,25	0	13,25	40
5	6,5	5	2,5	0	14	0	0	0	0	1,59	0	20	0	21,59	8,09	35,59	0	0	0,41	0	0	4	0	4,41	40
6	8	7	7,5	0	22,5	0	0	0	0	1,5	0	8	0	9,5	9,5	32	0	0	1	0	0	7	0	8	40
7	10	7,75	7,5	2	27,25	0	0	0	0	0	0	0	0	0	10	27,25	0	0	2	0	5,75	5	0	12,75	40
8	17	4,5	5	0	26,5	0	0	0	0	0	0	0	0	0	17	26,5	0	0	4,75	0	0	8,75	0	13,5	40
9	12	9,75	2,5	0	24,25	0	0	0	0	0	0	0	0	0	12	24,25	0	0	1	0	12	2,75	0	15,75	40
Docentes em cargos administrativos																									
10	6	3	0,3	0	9,3	0	0	0	0	3,36	8,64	4,5	0	16,5	9,36	25,8	0	0	0,2	0	0	6	8	14,2	40
11	1	1	7,5	0	9,5	0	0	0	0	3,23	0	8	0	11,23	4,23	20,73	0	0	0	0	0	4	15,27	19,27	40
12	8	5,75	4,25	0	18	0	0	0	0	2,26	0,74	10	0	13	10,26	31	0	0	1	0	0,5	2,5	5	9	40
13	2	2	0	0	4	0	0	0	0	3,67	0,47	8	0	12,14	5,67	16,14	0	0	0,4	0	0	10	13,46	23,86	40
Docentes Afastados/licenças como: saúde, maternidade, especial, sabática e remuneratória para fins de aposentadoria etc.																									
14 ⁵	0	0	0	0	0	0	0	0	0	0	0	0	0	0	0	0	0	0	0	0	0	0	0	0	0
15 ⁴	0	0	0	0	0	0	0	0	0	0	0	0	0	0	0	0	0	0	0	0	0	0	0	0	0
Total	97,5	60,77	53,55	2	213,82	0	0	0	0	28,64	17,55	87,25	0	133,44	126,14	347,26	0	0	16,76	0	22,25	92	41,73	172,74	520
Docente	Graduação				Total Ensino Graduação	Lato Sensu			Total Ensino Lato	Stricto Sensu			PDE	Total Ensino Stricto	Total Disciplina (Grad + pós)	Total Ens. (disc + AD + orient.)	Capaci.	Progr Especial	Adm Centro/Reunião	Projetos Ensino	Projetos Extensão	Projetos Pesq + Grp Pesq	Cargo Adm	Sub Total	Total
	Disc	Apoio	Orien	Mnt		Disc	Apoio	Orien		Disc	Apoio	Orien													
MÉDIA DA ÁREA	6,50	4,05	3,57	0,13	14,25	0,00	0,00	0,00	0,00	1,91	1,17	5,82	0,00	8,90	8,41	23,15	0,00	0,00	1,12	0,00	1,48	6,13	2,78	11,52	34,67
MÉDIA DESCONTANDO OS AFASTAMENTOS/LICENÇAS	7,50	4,67	4,12	0,15	16,45	0,00	0,00	0,00	0,00	2,20	1,35	6,71	0,00	10,26	9,70	26,71	0,00	0,00	1,29	0,00	1,71	7,08	3,21	13,29	40,00
MÉDIA DE DOCENTES DESCONTANDO AFASTADOS/LICENÇAS E EM CARGOS	8,94	5,45	4,61	0,22	19,22	0,00	0,00	0,00	0,00	1,79	0,86	6,31	0,00	8,95	10,74	28,18	0,00	0,00	1,68	0,00	2,42	7,72	0,00	11,82	40,00
MÉDIA DE DOCENTES EM CARGOS	4,25	2,94	3,01	0,00	10,20	0,00	0,00	0,00	0,00	3,13	2,46	7,63	0,00	13,22	7,38	23,42	0,00	0,00	0,40	0,00	0,13	5,63	10,43	16,58	40,00

Área de conhecimento: Química - RT-40

Docente	Graduação				Total Ensino Graduação	Lato Sensu			Total Ensino Lato	Stricto Sensu			PDE	Total Ensino Stricto	Total Disciplina (Grad + pós)	Total Ens. (disc + AD + orient.)	Capaci.	Progr Especial	Adm Centro/Reunião	Projetos Ensino	Projetos Extensão	Projetos Pesq + Grp Pesq	Cargo Adm	Sub Total	Total	
	Disc	Apoio	Orien	Mnt		Disc	Apoio	Orien		Disc	Apoio	Orien														
1	10	8	2	0	20	0	0	0	0	0	0	0	0	0	10	20	0	0	2	0	0	18	0	20	40	
2	6	5	1,25	0	12,25	0	0	0	0	2,5	0	20	0	22,5	8,5	34,75	0	0	1	0	0	4,25	0	5,25	40	
3	14	12	0	0	26	0	0	0	0	0	0	0	0	0	14	26	0	0	0	0	0	14	0	14	40	
4	6	4	0	0	10	0	0	0	0	2,17	4	18	0	24,17	8,17	34,17	0	0	1,98	0	0	3,85	0	5,83	40	
5	8	4	0	0	12	0	0	0	0	1	3	20	0	24	9	36	0	0	1,99	0	0	2,01	0	4	40	
6	5	5	2,5	1	13,5	0	0	0	0	5,67	0	12	0	17,67	10,67	31,17	0	0	1	0	0	7,83	0	8,83	40	
7	10	9,5	1,25	0	20,75	0	0	0	0	0	0	0	0	0	10	20,75	0	4	2	0	6	7,25	0	19,25	40	
8	6	5	2,5	0	13,5	0	0	0	0	6,17	3,17	10	0	19,34	12,17	32,84	0	0	2	0	0	5,16	0	7,16	40	
9	4,79	4,79	5,75	0	15,33	0	0	0	0	1,5	0	8	0	9,5	6,29	24,83	0	0	2	0	6,42	6,75	0	15,17	40	
10	6,59	6,59	7,5	0	20,68	0	0	0	0	0	0	0	0	0	6,59	20,68	0	0	2	0	0	17,32	0	19,32	40	
Docentes em cargos administrativos																										
11	0	0	8,75	0	8,75	0	0	0	0	6,17	0	9	0	15,17	6,17	23,92	0	0	0	0	0	6,08	10	16,08	40	
12	4	4	2,5	0	10,5	0	0	0	0	2	0	8	0	10	6	20,5	0	0	2	0	0	7,5	10	19,5	40	
13	5	5	0	0	10	0	0	0	0	1,5	0	4	0	5,5	6,5	15,5	0	0	2	0	0	8	14,5	24,5	40	
14	4	4	0	0	8	0	0	0	0	1,67	2,33	8	0	12	5,67	20	0	0	0	0	0	9	11	20	40	
15	5	5	3,5	0	13,5	0	0	0	0	2	0	16	0	18	7	31,5	0	0	1	0	2	2	3,5	8,5	40	
16	4	3	1,25	0	8,25	0	0	0	0	2,5	0	19,1	0	21,6	6,5	29,85	0	0	1	0	0	5,15	4	10,15	40	
17	4	3	1,25	0	8,25	0	0	0	0	2,67	0	0	0	2,67	6,67	10,92	0	0	2	0	0	16	11,08	29,08	40	
18	6	6	0	0	12	0	0	0	0	3	0	19	0	22	9	34	0	0	0	0	0	6	0	6	40	
Docentes Afastados/licenças como: saúde, maternidade, especial, sabática e remuneratória para fins de aposentadoria etc.																										
19 ²	0	0	0	0	0	0	0	0	0	0	0	0	0	0	0	0	0	0	0	0	0	0	0	0	0	0
20 ¹	0	0	0	0	0	0	0	0	0	0	0	0	0	0	0	0	0	0	0	0	0	0	0	0	0	0
Total	108,38	93,88	40	1	243,26	0	0	0	0	40,52	12,5	171,1	0	224,12	148,9	467,38	0	4	23,97	0	14,42	146,15	64,08	252,62	720	
Docente	Graduação				Total Ensino Graduação	Lato Sensu			Total Ensino Lato	Stricto Sensu			PDE	Total Ensino Stricto	Total Disciplina (Grad + pós)	Total Ens. (disc + AD + orient.)	Capaci.	Progr Especial	Adm Centro/Reunião	Projetos Ensino	Projetos Extensão	Projetos Pesq + Grp Pesq	Cargo Adm	Sub Total	Total	
	Disc	Apoio	Orien	Mnt		Disc	Apoio	Orien		Disc	Apoio	Orien														
MÉDIA DA ÁREA	5,42	4,69	2,00	0,05	12,16	0,00	0,00	0,00	0,00	2,03	0,63	8,56	0,00	11,21	7,45	23,37	0,00	0,20	1,20	0,00	0,72	7,31	3,20	12,63	36,00	
MÉDIA DESCONTANDO OS AFASTAMENTOS/LICENÇAS	6,02	5,22	2,22	0,06	13,51	0,00	0,00	0,00	0,00	2,25	0,69	9,51	0,00	12,45	8,27	25,97	0,00	0,22	1,33	0,00	0,80	8,12	3,56	14,03	40,00	
MÉDIA DE DOCENTES DESCONTANDO AFASTADOS/LICENÇAS E EM CARGOS	7,64	6,39	2,28	0,10	16,40	0,00	0,00	0,00	0,00	1,90	1,02	8,80	0,00	11,72	9,54	28,12	0,00	0,40	1,60	0,00	1,24	8,64	0,00	11,88	40,00	
MÉDIA DE DOCENTES EM CARGOS	4,00	3,75	2,16	0,00	9,91	0,00	0,00	0,00	0,00	2,69	0,29	10,39	0,00	13,37	6,69	23,27	0,00	0,00	1,00	0,00	0,25	7,47	8,01	16,73	40,00	

Conforme o estabelecido na resolução nº 001/2018-CEPE, de 4 de Abril de 2018, a Carga-Horária de orientação em Estágio Direto (Cursos de Licenciatura, e de Direito) deve ser considerada como sala de aula, mantendo no mínimo 4 horas em disciplina na Graduação.
No campo "Total Disciplina" não foi computado a carga-horária de Estágio Direto.

Área de conhecimento: Arquitetura e Urbanismo - RT-40

Docente	Graduação				Total Ensino Graduação	Lato Sensu			Total Ensino Lato	Stricto Sensu			PDE	Total Ensino Stricto	Total Disciplina (Grad + pós)	Total Ens. (disc + A.D + orient.)	Capaci.	Progr Especial	Adm Centro/Re união	Projetos Ensino	Projetos Extensão	Projetos Pesq + Grp Pesq	Cargo Adm	Sub Total	Total
	Disc	Apoio	Orien	Mnt		Disc	Apoio	Orien		Disc	Apoio	Orien													
1	6	1,5	0	0	7,5	0	0	0	0	7,09	6,61	9,2	0	22,9	13,09	30,4	0	0	0,1	0	0	9,5	0	9,6	40
Total	6	1,5	0	0	7,5	0	0	0	0	7,09	6,61	9,2	0	22,9	13,09	30,4	0	0	0,1	0	0	9,5	0	9,6	40
Docente	Graduação				Total Ensino Graduação	Lato Sensu			Total Ensino Lato	Stricto Sensu			PDE	Total Ensino Stricto	Total Disciplina (Grad + pós)	Total Ens. (disc + A.D + orient.)	Capaci.	Progr Especial	Adm Centro/Re união	Projetos Ensino	Projetos Extensão	Projetos Pesq + Grp Pesq	Cargo Adm	Sub Total	Total
Disc	Apoio	Orien	Mnt	Disc		Apoio	Orien	Disc		Apoio	Orien														
MÉDIA DA ÁREA	6,00	1,50	0,00	0,00	7,50	0,00	0,00	0,00	0,00	7,09	6,61	9,20	0,00	22,90	13,09	30,40	0,00	0,00	0,10	0,00	0,00	9,50	0,00	9,60	40,00
MÉDIA DESCONTANDO OS AFASTAMENTOS/LICENÇAS	6,00	1,50	0,00	0,00	7,50	0,00	0,00	0,00	0,00	7,09	6,61	9,20	0,00	22,90	13,09	30,40	0,00	0,00	0,10	0,00	0,00	9,50	0,00	9,60	40,00
MÉDIA DE DOCENTES DESCONTANDO AFASTADOS/LICENÇAS E EM CARGOS	0,00	0,00	0,00	0,00	0,00	0,00	0,00	0,00	0,00	0,00	0,00	0,00	0,00	0,00	0,00	0,00	0,00	0,00	0,00	0,00	0,00	0,00	0,00	0,00	0,00
MÉDIA DE DOCENTES EM CARGOS	0,00	0,00	0,00	0,00	0,00	0,00	0,00	0,00	0,00	0,00	0,00	0,00	0,00	0,00	0,00	0,00	0,00	0,00	0,00	0,00	0,00	0,00	0,00	0,00	0,00

Área de conhecimento: Prática Desportiva - RT-40

Docente	Graduação				Total Ensino Graduação	Lato Sensu			Total Ensino Lato	Stricto Sensu			PDE	Total Ensino Stricto	Total Disciplina (Grad + pós)	Total Ens. (disc + A.D + orient.)	Capaci.	Progr Especial	Adm Centro/Re união	Projetos Ensino	Projetos Extensão	Projetos Pesq + Grp Pesq	Cargo Adm	Sub Total	Total
	Disc	Apoio	Orien	Mnt		Disc	Apoio	Orien		Disc	Apoio	Orien													
Docentes em cargos administrativos																									
1	10	4	0	0	14	0	0	0	0	0	0	0	0	0	10	14	0	0	2	0	24	0	0	26	40
Total	10	4	0	0	14	0	0	0	0	0	0	0	0	0	10	14	0	0	2	0	24	0	0	26	40
Docente	Graduação				Total Ensino Graduação	Lato Sensu			Total Ensino Lato	Stricto Sensu			PDE	Total Ensino Stricto	Total Disciplina (Grad + pós)	Total Ens. (disc + A.D + orient.)	Capaci.	Progr Especial	Adm Centro/Re união	Projetos Ensino	Projetos Extensão	Projetos Pesq + Grp Pesq	Cargo Adm	Sub Total	Total
Disc	Apoio	Orien	Mnt	Disc		Apoio	Orien	Disc		Apoio	Orien														
MÉDIA DA ÁREA	10,00	4,00	0,00	0,00	14,00	0,00	0,00	0,00	0,00	0,00	0,00	0,00	0,00	10,00	14,00	0,00	0,00	2,00	0,00	24,00	0,00	0,00	26,00	40,00	
MÉDIA DESCONTANDO OS AFASTAMENTOS/LICENÇAS	10,00	4,00	0,00	0,00	14,00	0,00	0,00	0,00	0,00	0,00	0,00	0,00	0,00	10,00	14,00	0,00	0,00	2,00	0,00	24,00	0,00	0,00	26,00	40,00	
MÉDIA DE DOCENTES DESCONTANDO AFASTADOS/LICENÇAS E EM CARGOS	0,00	0,00	0,00	0,00	0,00	0,00	0,00	0,00	0,00	0,00	0,00	0,00	0,00	0,00	0,00	0,00	0,00	0,00	0,00	0,00	0,00	0,00	0,00	0,00	
MÉDIA DE DOCENTES EM CARGOS	10,00	4,00	0,00	0,00	14,00	0,00	0,00	0,00	0,00	0,00	0,00	0,00	0,00	10,00	14,00	0,00	0,00	2,00	0,00	24,00	0,00	0,00	26,00	40,00	
TOTAL EFETIVOS CECE	Graduação				Total Ensino Graduação	Lato Sensu			Total Ensino Lato	Stricto Sensu			PDE	Total Ensino Stricto	Total Disciplina (Grad + pós)	Total Ens. (disc + A.D + orient.)	Capaci.	Progr Especial	Adm Centro/Re união	Projetos Ensino	Projetos Extensão	Projetos Pesq + Grp Pesq	Cargo Adm	Sub Total	Total
Disc	Apoio	Orien	Mnt	Disc		Apoio	Orien	Disc		Apoio	Orien														
Total	373,32	296,23	124,3	9	802,85	0	0	0	0	117,4	48,24	485,13	0	650,77	490,72	1453,62	0	9	85,57	0	117,08	421,31	153,42	786,38	2240
MÉDIA DO CENTRO	6,02	4,78	2,00	0,15	12,95	0,00	0,00	0,00	0,00	1,89	0,78	7,82	0,00	10,50	7,91	23,45	0,00	0,15	1,38	0,00	1,89	6,80	2,47	12,68	36,13
MÉDIA DESCONTANDO OS AFASTAMENTOS/LICENÇAS	6,67	5,29	2,22	0,16	14,34	0,00	0,00	0,00	0,00	2,10	0,86	8,66	0,00	11,62	8,76	25,96	0,00	0,16	1,53	0,00	2,09	7,52	2,74	14,04	40,00
MÉDIA DE DOCENTES DESCONTANDO AFASTADOS/LICENÇAS E EM CARGOS	7,56	6,06	2,45	0,21	16,28	0,00	0,00	0,00	0,00	1,76	0,71	8,67	0,00	11,14	9,32	27,42	0,00	0,24	1,88	0,00	2,21	8,25	0,00	12,58	40,00
MÉDIA DE DOCENTES EM CARGOS	4,38	3,78	1,96	0,06	10,18	0,00	0,00	0,00	0,00	2,71	0,91	9,16	0,00	12,78	7,08	22,95	0,00	0,00	0,76	0,00	0,56	6,14	9,59	17,05	40,00

Observação:

- 1 Docente em Licença Sabática
- 2 Docente em Licença Remuneratória para fins de Aposentadoria
- 3 Docente em Processo de Readaptação
- 4 Docente em Licença Especial
- 5 Docente em Licença Médica

