

UNIVERSIDADE ESTADUAL DO OESTE DO PARANÁ - UNIOESTE
PRÓ-REITORIA DE PLANEJAMENTO

ESTATÍSTICA DE DOCENTES POR TITULAÇÃO
DADOS DE AGOSTO /2018 (último dia útil do mês)

CAMPUS/CENTRO	GRADUADOS		ESPECIALISTAS		MESTRES		DOUTORES		POS-DOUTORES		Total
	Efetivos	CRES	Efetivos	CRES	Efetivos	CRES	Efetivos	CRES	Efetivos	CRES	
CAMPUS DE CASCAVEL											
Centro de Ciências Biológicas e da Saúde	1		3	3	30	8	103	16	5		169
Centro de Ciências Médicas e Farmacêuticas		1	33	7	46	7	44	7	5		150
Centro de Ciências Exatas e Tecnológicas					13	8	63	5	4		93
Centro de Ciências Sociais Aplicadas			1	2	6	10	27	1	2		49
Centro de Educação, Comunicação e Artes			1		5	3	64	2	6		81
TOTAL	1	1	38	12	100	36	301	31	22	0	542
CAMPUS DE FOZ DO IGUAÇU											
Centro de Ciências Sociais Aplicadas			7	4	28	9	19	3	3		73
Centro de Educação, Letras e Saúde			3	6	18	10	33	3	6		79
Centro de Engenharia e Ciências Exatas	1	2	2		21	5	33	6	4		74
TOTAL	1	2	12	10	67	24	85	12	13	0	226
CAMPUS DE FRANCISCO BELTRÃO											
Centro de Ciências da Saúde			7	15	7	13	13	4			59
Centro de Ciências Humanas				1	6	5	40	3	3		58
Centro de Ciências Sociais Aplicadas				1	19	18	23	4			65
TOTAL	0	0	7	17	32	36	76	11	3	0	182
CAMPUS DE MARECHAL CÂNDIDO RONDON											
Centro de Ciências Agrárias					1	3	33	3	10		50
Centro de Ciências Humanas, Educação e Letras			1	2	15	9	63	12	5		107
Centro de Ciências Sociais Aplicadas	1		1	1	18	5	18				44
TOTAL	1	0	2	3	34	17	114	15	15	0	201
CAMPUS TOLEDO											
Centro de Ciências Humanas e Sociais		1	1	1	8	3	30	4	5		53
Centro de Ciências Sociais Aplicadas					11	12	33	1	2		59
Centro de Engenharia e Ciências Exatas			1	1	2	3	56	8	3		74
TOTAL	0	1	2	2	21	18	119	13	10	0	186
Total UNIOESTE	3	4	61	44	254	131	695	82	63	0	1.337

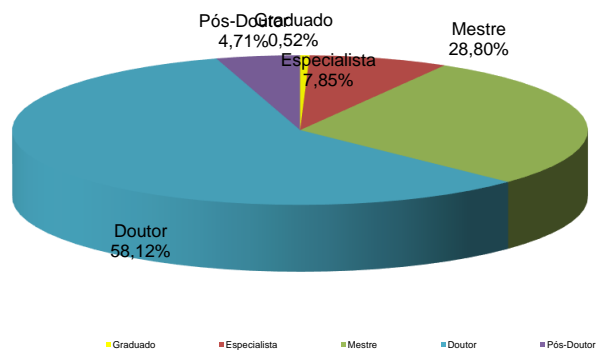
Titulação do Corpo Docente - Efetivos											
CAMPUS	GRADUADO	% Campus	ESPECIALISTA	% Campus	MESTRE	% Campus	DOUTOR	% Campus	POS-DOUT	% Campus	Total
Cascavel	1	0,2%	38	8,2%	100	21,6%	301	65,2%	22	4,8%	462
Foz do Iguaçu	1	0,6%	12	6,7%	67	37,6%	85	47,8%	13	7,3%	178
Francisco Beltrão	0	0,0%	7	5,9%	32	27,1%	76	64,4%	3	2,5%	118
Marechal Cândido Rondon	1	0,6%	2	1,2%	34	20,5%	114	68,7%	15	9,0%	166
Toledo	0	0,0%	2	1,3%	21	13,8%	119	78,3%	10	6,6%	152
Total	3	0,3%	61	5,7%	254	23,6%	695	64,6%	63	5,9%	1076
	0,28%		5,67%		23,61%		64,59%		5,86%		100%

Titulação do Corpo Docente - Temporários											
Campus	GRADUADO	% Campus	ESPECIALISTA	% Campus	MESTRE	% Campus	DOUTOR	% Campus	POS-DOUT	% Campus	Total
Cascavel	1	1,3%	12	15,0%	36	45,0%	31	38,8%	0	0,0%	80
Foz do Iguaçu	2	4,2%	10	20,8%	24	50,0%	12	25,0%	0	0,0%	48
Francisco Beltrão	0	0,0%	17	26,6%	36	56,3%	11	17,2%	0	0,0%	64
Marechal Cândido Rondon	0	0,0%	3	8,6%	17	48,6%	15	42,9%	0	0,0%	35
Toledo	1	2,9%	2	5,9%	18	52,9%	13	38,2%	0	0,0%	34
Total	4	1,5%	44	16,9%	131	50,2%	82	31,4%	0	0,0%	261
	1,53%		16,86%		50,19%		31,42%		0,00%		100%

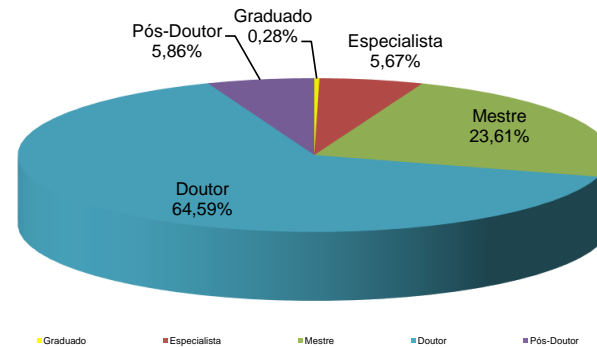
Titulação do Corpo Docente - Efetivos + Temporários											
Campus	GRADUADO	% Campus	ESPECIALISTA	% Campus	MESTRE	% Campus	DOUTOR	% Campus	POS-DOUT	% Campus	Total
Cascavel	2	0,4%	50	9,2%	136	25,1%	332	61,3%	22	4,1%	542
Foz do Iguaçu	3	1,3%	22	9,7%	91	40,3%	97	42,9%	13	5,8%	226
Francisco Beltrão	0	0,0%	24	13,2%	68	37,4%	87	47,8%	3	1,6%	182
Marechal Cândido Rondon	1	0,5%	5	2,5%	51	25,4%	129	64,2%	15	7,5%	201
Toledo	1	0,5%	4	2,2%	39	21,0%	132	71,0%	10	5,4%	186
Total	7	0,5%	105	7,9%	385	28,8%	777	58,1%	63	4,7%	1.337
	0,52%		7,85%		28,80%		58,12%		4,71%		100%

Titulação	Efetivos	Temporários	Total
Graduado	3	4	7
Especialista	61	44	105
Mestre	254	131	385
Doutor	695	82	777
Pós-Doutor	63	0	63
Total	1076	261	1.337

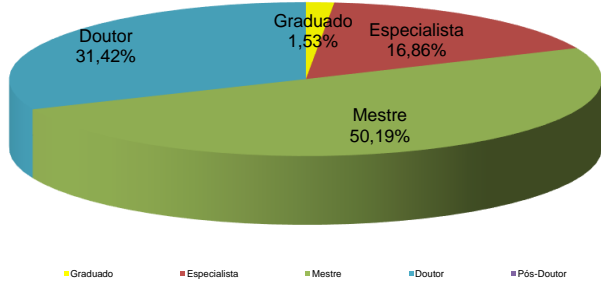
Titulação dos Docentes (Efetivos + Temporários) da UNIOESTE



Docentes Efetivos



Docentes Temporários



Fonte : Pró-Reitoria de Planejamento