

UNIVERSIDADE ESTADUAL DO OESTE DO PARANÁ - UNIOESTE
PRÓ-REITORIA DE PLANEJAMENTO

ESTATÍSTICA DE DOCENTES POR TITULAÇÃO
DADOS DE JUNHO /2018 (último dia útil do mês)

CAMPUS/CENTRO	GRADUADOS		ESPECIALISTAS		MESTRES		DOUTORES		POS-DOUTORES		Total
	Efetivos	CRES	Efetivos	CRES	Efetivos	CRES	Efetivos	CRES	Efetivos	CRES	
CAMPUS DE CASCAVEL											
Centro de Ciências Biológicas e da Saúde	1		3	3	30	8	103	16	5		169
Centro de Ciências Médicas e Farmacêuticas		1	33	7	47	7	43	7	5		150
Centro de Ciências Exatas e Tecnológicas				1	12	8	63	6	4		94
Centro de Ciências Sociais Aplicadas			1	2	6	10	27	1	2		49
Centro de Educação, Comunicação e Artes			1		5	4	64	3	6		83
TOTAL	1	1	38	13	100	37	300	33	22	0	545
CAMPUS DE FOZ DO IGUAÇU											
Centro de Ciências Sociais Aplicadas			7	4	27	10	19	3	3		73
Centro de Educação, Letras e Saúde			3	5	18	10	33	2	6		77
Centro de Engenharia e Ciências Exatas	1	2	2		21	5	33	6	4		74
TOTAL	1	2	12	9	66	25	85	11	13	0	224
CAMPUS DE FRANCISCO BELTRÃO											
Centro de Ciências da Saúde			6	15	7	13	13	5			59
Centro de Ciências Humanas				1	6	5	40	3	3		58
Centro de Ciências Sociais Aplicadas				1	19	18	23	4			65
TOTAL	0	0	6	17	32	36	76	12	3	0	182
CAMPUS DE MARECHAL CÂNDIDO RONDON											
Centro de Ciências Agrárias					1	3	33	3	10		50
Centro de Ciências Humanas, Educação e Letras			1	2	15	9	63	13	5		108
Centro de Ciências Sociais Aplicadas	1		1	1	18	6	18				45
TOTAL	1	0	2	3	34	18	114	16	15	0	203
CAMPUS TOLEDO											
Centro de Ciências Humanas e Sociais		1	1	1	8	3	30	5	5		54
Centro de Ciências Sociais Aplicadas					11	10	33	1	2		57
Centro de Engenharia e Ciências Exatas			1	1	3	4	55	8	3		75
TOTAL	0	1	2	2	22	17	118	14	10	0	186
Total UNIOESTE	3	4	60	44	254	133	693	86	63	0	1.340

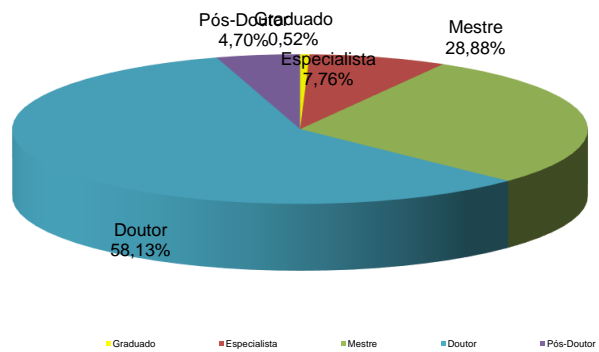
Titulação do Corpo Docente - Efetivos											
CAMPUS	GRADUADO	% Campus	ESPECIALISTA	% Campus	MESTRE	% Campus	DOCTOR	% Campus	POS-DOUT	% Campus	Total
Cascavel	1	0,2%	38	8,2%	100	21,7%	300	65,1%	22	4,8%	461
Foz do Iguaçu	1	0,6%	12	6,8%	66	37,3%	85	48,0%	13	7,3%	177
Francisco Beltrão	0	0,0%	6	5,1%	32	27,4%	76	65,0%	3	2,6%	117
Marechal Cândido Rondon	1	0,6%	2	1,2%	34	20,5%	114	68,7%	15	9,0%	166
Toledo	0	0,0%	2	1,3%	22	14,5%	118	77,6%	10	6,6%	152
Total	3	0,28%	60	5,59%	254	23,7%	693	64,59%	63	5,87%	1073

Titulação do Corpo Docente - Temporários											
Campus	GRADUADO	% Campus	ESPECIALISTA	% Campus	MESTRE	% Campus	DOCTOR	% Campus	POS-DOUT	% Campus	Total
Cascavel	1	1,2%	13	15,5%	37	44,0%	33	39,3%	0	0,0%	84
Foz do Iguaçu	2	4,3%	9	19,1%	25	53,2%	11	23,4%	0	0,0%	47
Francisco Beltrão	0	0,0%	17	26,2%	36	55,4%	12	18,5%	0	0,0%	65
Marechal Cândido Rondon	0	0,0%	3	8,1%	18	48,6%	16	43,2%	0	0,0%	37
Toledo	1	2,9%	2	5,9%	17	50,0%	14	41,2%	0	0,0%	34
Total	4	1,50%	44	16,48%	133	49,8%	86	32,2%	0	0,0%	267

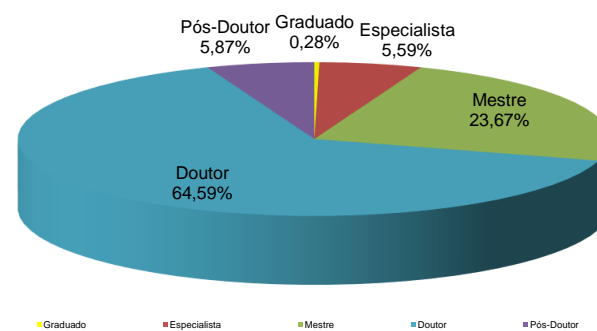
Titulação do Corpo Docente - Efetivos + Temporários											
Campus	GRADUADO	% Campus	ESPECIALISTA	% Campus	MESTRE	% Campus	DOCTOR	% Campus	POS-DOUT	% Campus	Total
Cascavel	2	0,4%	51	9,4%	137	25,1%	333	61,1%	22	4,0%	545
Foz do Iguaçu	3	1,3%	21	9,4%	91	40,6%	96	42,9%	13	5,8%	224
Francisco Beltrão	0	0,0%	23	12,6%	68	37,4%	88	48,4%	3	1,6%	182
Marechal Cândido Rondon	1	0,5%	5	2,5%	52	25,6%	130	64,0%	15	7,4%	203
Toledo	1	0,5%	4	2,2%	39	21,0%	132	71,0%	10	5,4%	186
Total	7	0,52%	104	7,76%	387	28,9%	779	58,1%	63	4,7%	1.340

Titulação	Efetivos	Temporários	Total
Graduado	3	4	7
Especialista	60	44	104
Mestre	254	133	387
Doutor	693	86	779
Pós-Doutor	63	0	63
Total	1073	267	1.340

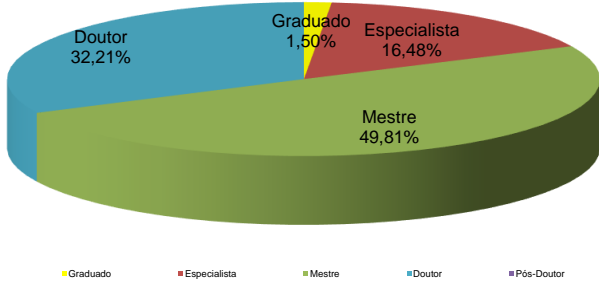
Titulação dos Docentes (Efetivos + Temporários) da UNIOESTE



Docentes Efetivos



Docentes Temporários



Fonte : Pró-Reitoria de Planejamento