

UNIVERSIDADE ESTADUAL DO OESTE DO PARANÁ - UNIOESTE
PRÓ-REITORIA DE PLANEJAMENTO

ESTATÍSTICA DE DOCENTES POR TITULAÇÃO
DADOS DE SETEMBRO /2017 (último dia útil do mês)

CAMPUS/CENTRO	GRADUADOS		ESPECIALISTAS		MESTRES		DOCTORES		POS-DOCTORES		Total
	Efetivos	CRES	Efetivos	CRES	Efetivos	CRES	Efetivos	CRES	Efetivos	CRES	
CAMPUS DE CASCAVEL											
Centro de Ciências Biológicas e da Saúde	1		3	2	33	7	100	13	5		164
Centro de Ciências Médicas e Farmacêuticas		1	39	8	44	8	42	4	5		151
Centro de Ciências Exatas e Tecnológicas				1	13	8	62	6	4		94
Centro de Ciências Sociais Aplicadas			1	2	6	9	27	1	2		48
Centro de Educação, Comunicação e Artes		1	1	1	6	8	65	6	4		92
TOTAL	1	2	44	14	102	40	296	30	20	0	549
CAMPUS DE FOZ DO IGUAÇU											
Centro de Ciências Sociais Aplicadas			8	5	25	10	19	1	3		71
Centro de Educação, Letras e Saúde			3	5	18	10	33	1	6		76
Centro de Engenharia e Ciências Exatas	1	1	2		23	4	31	5	4		71
TOTAL	1	1	13	10	66	24	83	7	13	0	218
CAMPUS DE FRANCISCO BELTRÃO											
Centro de Ciências da Saúde			6	17	6	3	13	4			49
Centro de Ciências Humanas				1	14	6	31	1	3		56
Centro de Ciências Sociais Aplicadas				3	22	11	20	2			58
TOTAL	0	0	6	21	42	20	64	7	3	0	163
CAMPUS DE MARECHAL CÂNDIDO RONDON											
Centro de Ciências Agrárias		1			1	2	33	2	10		49
Centro de Ciências Humanas, Educação e Letras		1	1		16	12	62	6	5		103
Centro de Ciências Sociais Aplicadas	1		1	2	18	5	18				45
TOTAL	1	2	2	2	35	19	113	8	15	0	197
CAMPUS TOLEDO											
Centro de Ciências Humanas e Sociais			1	2	8	6	30	5	5		57
Centro de Ciências Sociais Aplicadas					13	11	32	1	2		59
Centro de Engenharia e Ciências Exatas			1		3	6	54	8	3		75
TOTAL	0	0	2	2	24	23	116	14	10	0	191
Total UNIOESTE	3	5	67	49	269	126	672	66	61	0	1.318

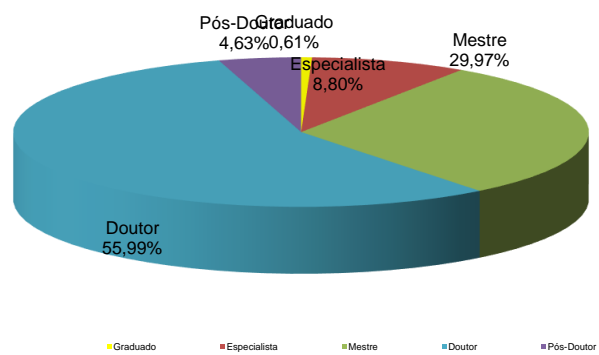
Titulação do Corpo Docente - Efetivos											
CAMPUS	GRADUADO	% Campus	ESPECIALISTA	% Campus	MESTRE	% Campus	DOUTOR	% Campus	POS-DOUT	% Campus	Total
Cascavel	1	0,2%	44	9,5%	102	22,0%	296	63,9%	20	4,3%	463
Foz do Iguaçu	1	0,6%	13	7,4%	66	37,5%	83	47,2%	13	7,4%	176
Francisco Beltrão	0	0,0%	6	5,2%	42	36,5%	64	55,7%	3	2,6%	115
Marechal Cândido Rondon	1	0,6%	2	1,2%	35	21,1%	113	68,1%	15	9,0%	166
Toledo	0	0,0%	2	1,3%	24	15,8%	116	76,3%	10	6,6%	152
Total	3	0,3%	67	6,3%	269	25,1%	672	62,7%	61	5,7%	1072
	0,28%		6,25%		25,09%		62,69%		5,69%		100%

Titulação do Corpo Docente - Temporários											
Campus	GRADUADO	% Campus	ESPECIALISTA	% Campus	MESTRE	% Campus	DOUTOR	% Campus	POS-DOUT	% Campus	Total
Cascavel	2	2,3%	14	16,3%	40	46,5%	30	34,9%	0	0,0%	86
Foz do Iguaçu	1	2,4%	10	23,8%	24	57,1%	7	16,7%	0	0,0%	42
Francisco Beltrão	0	0,0%	21	43,8%	20	41,7%	7	14,6%	0	0,0%	48
Marechal Cândido Rondon	2	6,5%	2	6,5%	19	61,3%	8	25,8%	0	0,0%	31
Toledo	0	0,0%	2	5,1%	23	59,0%	14	35,9%	0	0,0%	39
Total	5	2,0%	49	19,9%	126	51,2%	66	26,8%	0	0,0%	246
	2,03%		19,92%		51,22%		26,83%		0,00%		100%

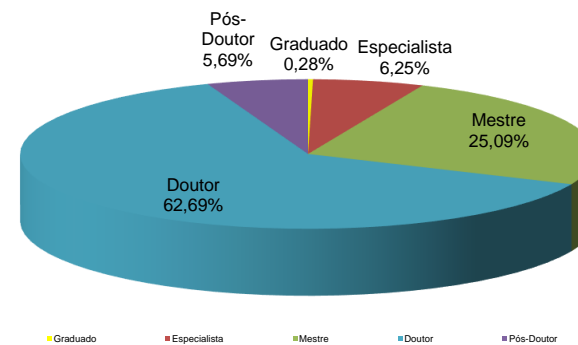
Titulação do Corpo Docente - Efetivos + Temporários											
Campus	GRADUADO	% Campus	ESPECIALISTA	% Campus	MESTRE	% Campus	DOUTOR	% Campus	POS-DOUT	% Campus	Total
Cascavel	3	0,5%	58	10,6%	142	25,9%	326	59,4%	20	3,6%	549
Foz do Iguaçu	2	0,9%	23	10,6%	90	41,3%	90	41,3%	13	6,0%	218
Francisco Beltrão	0	0,0%	27	16,6%	62	38,0%	71	43,6%	3	1,8%	163
Marechal Cândido Rondon	3	1,5%	4	2,0%	54	27,4%	121	61,4%	15	7,6%	197
Toledo	0	0,0%	4	2,1%	47	24,6%	130	68,1%	10	5,2%	191
Total	8	0,6%	116	8,8%	395	30,0%	738	56,0%	61	4,6%	1.318
	0,61%		8,80%		29,97%		55,99%		4,63%		100%

Titulação	Efetivos	Temporários	Total
Graduado	3	5	8
Especialista	67	49	116
Mestre	269	126	395
Doutor	672	66	738
Pós-Doutor	61	0	61
Total	1072	246	1.318

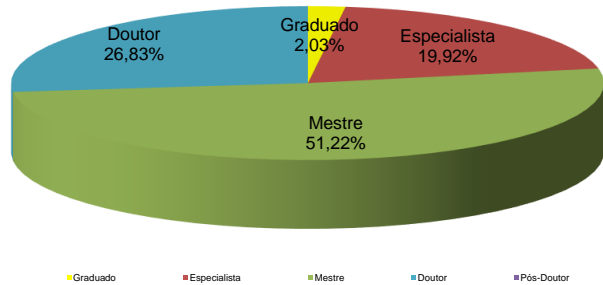
Titulação dos Docentes (Efetivos + Temporários) da UNIOESTE



Docentes Efetivos



Docentes Temporários



Fonte : Pró-Reitoria de Planejamento