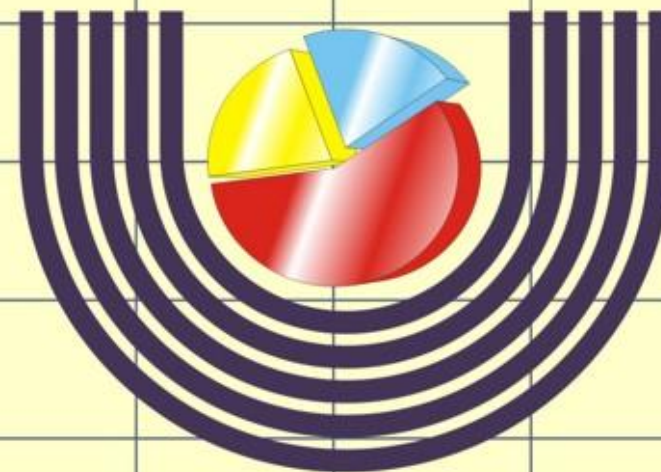


# **BOLETIM DE DADOS 2009**



**Universidade Estadual do Oeste do Paraná - UNIOESTE**  
**Grupo de Planejamento e Controle**  
**Área de Informações**

**REITORIA**

Rua: Universitária, 1619  
Caixa Postal 801  
CEP: 85.814-110  
Fone: (0\*\*45) 3220-3000  
Fax: (0\*\*45) 3324-4590  
[www.unioeste.br/reitoria/](http://www.unioeste.br/reitoria/)  
Cascavel – Paraná  
CNPJ: 78.680.337/0001-84

**CAMPUS UNIVERSITÁRIO DE CASCAVEL**

Rua: Universitária, 2069  
Caixa Postal 711 – Bairro: Jardim Universitário  
CEP: 85.814-110  
Fone: (0\*\*45) 3220-3000  
Fax: (0\*\*45) 3324-4566  
[www.unioeste.br/campi/cascavel/](http://www.unioeste.br/campi/cascavel/)  
Cascavel – Paraná  
CNPJ: 78.680.337/0002-65

**CAMPUS UNIVERSITÁRIO DE FOZ DO IGUAÇU**

Av.: Tarquínio Joslin dos Santos, 1300  
Caixa Postal 961  
CEP: 85.870-900  
Fone: (0\*\*45) 3575-2727  
Fax: (0\*\*45) 3575-2733  
[www.unioeste.br/campi/foz/](http://www.unioeste.br/campi/foz/)  
Foz do Iguaçu – Paraná  
CNPJ: 78.680.337/0004-27

**CAMPUS UNIVERSITÁRIO DE FRANCISCO BELTRÃO**

Rua: Maringá, 1200  
Caixa Postal 371 – Bairro: Vila Nova  
CEP: 85.605-010  
Fone: (0\*\*46) 3524-1661  
[www.unioeste.br/campi/beltrao/](http://www.unioeste.br/campi/beltrao/)  
Francisco Beltrão – Paraná  
CNPJ: 78.680.337/0006-99

**CAMPUS UNIVERSITÁRIO DE MARECHAL CÂNDIDO RONDON**

Rua: Pernambuco, 1777  
Caixa Postal 91  
CEP: 85.960-000  
Fone: (0\*\*45) 3254-3216  
[www.unioeste.br/campi/rondon/](http://www.unioeste.br/campi/rondon/)  
Marechal Cândido Rondon – Paraná  
CNPJ: 78.680.337/0003-46

**CAMPUS UNIVERSITÁRIO DE TOLEDO**

Rua da Faculdade, 645  
Caixa Postal 520  
CEP: 85.903-000  
Fone: (0\*\*45) 3252-3535  
[www.unioeste.br/campi/toledo/](http://www.unioeste.br/campi/toledo/)  
Toledo – Paraná  
CNPJ: 78.680.337/0005-08

## ADMINISTRAÇÃO SUPERIOR DA UNIOESTE

ALCIBIADES LUIZ ORLANDO  
**REITOR**

BENEDITO MARTINS GOMES  
**VICE-REITOR**

EURIDES KUSTER MACEDO JÚNIOR  
**PRÓ-REITOR DE GRADUAÇÃO**

FABIANA SCARPARO NAUFEL  
**PRÓ-REITORA DE PESQUISA E PÓS-GRADUAÇÃO**

WILSON JOÃO ZONIN  
**PRÓ-REITOR DE EXTENSÃO**

GEYSLER ROGIS FLOR BERTOLINI  
**PRÓ-REITOR DE ADMINISTRAÇÃO E PLANEJAMENTO**

ALBERTO RODRIGUES POMPEU  
**DIRETOR GERAL DO HUOP**

**CAMPUS DE CASCAVEL**  
Paulo Sérgio Wolff  
Diretor Geral

**CAMPUS DE FOZ DO IGUAÇU**  
Renata Camacho Bezerra  
Diretora Geral

**CAMPUS DE FRANCISCO BELTRÃO**  
José Maria Ramos  
Diretor Geral

**CAMPUS DE MARECHAL CÂNDIDO RONDON**  
Davi Félix Schreiner  
Diretor Geral

**CAMPUS DE TOLEDO**  
José Dílson Silva de Oliveira  
Diretor Geral

## **Apresentação**

O Boletim de Dados 2009 apresenta os principais dados da Universidade Estadual do Oeste do Paraná – UNIOESTE, destacando-se aqueles que avaliam as atividades fim de Ensino, Pesquisa e Extensão, sendo que sua organização teve como base a coleta de dados realizada com o apoio dos diversos segmentos da instituição.

Com a publicação do Boletim de Dados 2009 a Unioeste disponibiliza à comunidade acadêmica e à sociedade em geral, um conjunto de informações no intuito de subsidiar o processo de planejamento, avaliação e gerenciamento das atividades acadêmicas e administrativas.

Esperamos que a comunidade acadêmica utilize as informações nele contidas para análise de suas próprias atividades, contribuindo diretamente para a melhoria e crescimento da UNIOESTE e aumentando sua participação na sociedade.

GRUPO DE PLANEJAMENTO E CONTROLE

### **Equipe**

Profª Dra. Maria da Piedade Araújo

**Assessora Chefe**

Carmen Regina Battisti – **Área de Informações**

Marines da Cruz Monteiro – **Área de Organização Sistemas e Métodos**

Jandira Turato Mariga – **Técnica em Assuntos Universitários**

Oribes Vieira Silva Junior - **Estagiário**

## SUMÁRIO

<b>1 HISTÓRICO</b> .....	<b>1</b>
1.1 ASPECTOS LEGAIS .....	1
1.2 ASPECTOS LEGAIS DE AUTORIZAÇÃO E RECONHECIMENTO DOS CURSOS DE GRADUAÇÃO .....	2
<b>2 ENSINO</b> .....	<b>6</b>
2.1 CURSOS DE GRADUAÇÃO E CARGA HORÁRIA DOS PROJETOS POLÍTICOS PEDAGÓGICOS .....	6
2.2 ALUNOS MATRICULADOS POR SÉRIE E POR CAMPUS.....	8
2.3 MATRICULADOS, FORMANDOS E FORMANDOS EM RELAÇÃO AO NÚMERO DE VAGAS (%) POR CURSO .....	15
2.4 CONCEITOS DOS CURSOS DE GRADUAÇÃO NAS AVALIAÇÕES DO INEP .....	27
2.5 NÚMERO DE ALUNOS DE GRADUAÇÃO EM RELAÇÃO AO NÚMERO DE HABITANTES .....	28
2.6 RELAÇÃO ENTRE ALUNO/DOCENTE/AGENTE UNIVERSITÁRIO .....	29
2.7 CURSOS DE PÓS-GRADUAÇÃO STRICTO SENSU .....	30
2.7.1 ESTATÍSTICAS DE USO DO PORTAL DE PERIÓDICOS DA CAPES.....	31
2.7.1.1 CONSULTAS ÀS BASES REFERENCIAIS ASSINADAS PELAS CAPES - UNIOESTE - 2001 A 2008 .....	31
2.7.1.2 ESTATÍSTICAS DE <i>DOWNLOADS</i> DE TEXTOS COMPLETOS – UNIOESTE - 2001 A 2008.....	31
2.8 CURSOS DE PÓS-GRADUAÇÃO LATO SENSU - GRATUITOS E CONCLUÍDOS EM 2009 .....	32
2.8.1 CURSOS DE PÓS-GRADUAÇÃO LATO SENSU - GRATUITOS E EM ANDAMENTO .....	33
2.8.2 CURSOS DE PÓS-GRADUAÇÃO LATO SENSU - NÃO-GRATUITOS E CONCLUÍDOS EM 2009.....	34
2.8.3 CURSOS DE PÓS-GRADUAÇÃO LATO SENSU - NÃO-GRATUITOS E EM ANDAMENTO.....	35
2.9 ALUNOS POR CAMPUS - GRADUAÇÃO E PÓS-GRADUAÇÃO.....	37
2.10 ALUNOS ESTRANGEIROS E PAÍS DE ORIGEM .....	38
2.11 ESTATÍSTICAS DO CONCURSO VESTIBULAR - .....	39
2.12 DOCENTES EFETIVOS CONTRATADOS EM 2009 .....	42
2.13 DOCENTES TEMPORÁRIOS CONTRATADOS EM 2009.....	42
2.14 CONCURSO PÚBLICO PARA AGENTES UNIVERSITÁRIOS DO HUOP .....	44
<b>3 PESQUISA, EXTENSÃO E CULTURA</b> .....	<b>45</b>
3.1 DEMONSTRATIVO DO PROGRAMA INSTITUCIONAL DE BOLSAS PARA INICIAÇÃO CIENTÍFICA-PIBIC-2009/2010 .....	45
3.2 GRUPOS DE PESQUISA, PROJETOS E PESQUISADORES POR CAMPUS/CENTRO .....	47
3.3 PROJETOS APROVADOS EM ÓRGÃOS DE FOMENTO POR CAMPUS - CADASTRADOS NA PRPPG .....	51
3.4 ÓRGÃOS DE FOMENTO FINANCIADORES DE PROJETOS.....	52
3.5 ATIVIDADES DE EXTENSÃO POR CAMPUS E POR CENTRO.....	53
<b>4 SERVIDORES</b> .....	<b>54</b>
4.1 QUADRO GERAL DOS SERVIDORES (AGENTES UNIVERSITÁRIOS E DOCENTES).....	54
4.1.1 QUADRO DOS SERVIDORES <u>EFETIVOS</u> (AGENTES UNIVERSITÁRIOS E DOCENTES) .....	55

4.1.2 QUADRO DOS SERVIDORES <u>TEMPORÁRIOS</u> (AGENTES UNIVERSITÁRIOS E DOCENTES).....	56
4.2 CORPO DOCENTE DA UNIOESTE, EFETIVOS E TEMPORÁRIOS POR REGIME DE TRABALHO .....	57
4.3 TITULAÇÃO DO CORPO DOCENTE - EFETIVOS E TEMPORÁRIOS .....	61
4.3.1 TITULAÇÃO DO CORPO DOCENTE - EFETIVOS.....	62
4.3.2 TITULAÇÃO DO CORPO DOCENTE - TEMPORÁRIOS .....	62
4.4 NÚMERO TOTAL DE DOCENTES POR GRAU DE FORMAÇÃO,POR REGIME DE TRABALHO E SEXO – UNIOESTE .....	69
4.5 NÚMERO TOTAL DE DOCENTES POR FAIXA ETÁRIA E POR SEXO.....	70
4.6 NÚMERO DE DOCENTES EFETIVOS E TEMPORÁRIOS POR REGIME DE TRABALHO E CARGA HORÁRIA.....	71
4.7 DOCENTES EM PROCESSO DE QUALIFICAÇÃO EM 2009 .....	72
4.8 DOCENTES EM PROCESSO DE QUALIFICAÇÃO COM AFASTAMENTO TOTAL OU PARCIAL – 2009.....	73
4.9 NACIONALIDADE DOS DOCENTES .....	74
4.10 ESCOLARIDADE DOS AGENTES UNIVERSITÁRIOS.....	75
<b>5 BIBLIOTECAS.....</b>	<b>76</b>
5.1 ÁREA CONSTRUÍDA DAS BIBLIOTECAS.....	76
5.2 INFRAESTRUTURA DAS BIBLIOTECAS.....	76
5.4 TOTAL DO ACERVO IMPRESSO E MULTIMÍDIA POR ÁREA DO CONHECIMENTO .....	77
5.5 TOTAL DE TÍTULOS DIGITAL/ELETRÔNICO POR ÁREA DO CONHECIMENTO .....	77
5.6 OBRAS EM FORMATO DIGITAL/ELETRÔNICO ON-LINE .....	78
<b>6 EDITORA E GRÁFICA UNIVERSITÁRIA.....</b>	<b>79</b>
6.1 DISTRIBUIÇÃO DAS REVISTAS POR UNIDADE ADMINISTRATIVA.....	79
6.2 LIVROS PUBLICADOS .....	84
6.3 RELAÇÃO DOS TRABALHOS REALIZADOS NA GRÁFICA.....	85
<b>7 INRAESTRUTURA.....</b>	<b>87</b>
7.1 TOTAL DAS ÁREAS URBANA, RURAL E CONSTRUÍDA, POR CAMPUS .....	87
7.2 ÁREAS RURAIS (FAZENDAS).....	89
7.4 ÁREA CONSTRUÍDA DA UNIOESTE .....	90
7.5 LABORATÓRIOS POR CAMPUS.....	94
7.6 ESTAÇÕES EXPERIMENTAIS .....	104
7.7 RECURSOS DE INFORMÁTICA .....	105
7.8 RELAÇÃO DE VEÍCULOS DA UNIOESTE.....	106
<b>8 CLÍNICAS .....</b>	<b>108</b>
8.1 DADOS GERAIS DAS CLÍNICAS ODONTOLÓGICAS DA UNIOESTE .....	108
8.2 DADOS GERAIS DO CENTRO DE REABILITAÇÃO FÍSICA (CRF)/UNIOESTE .....	109
<b>9 DETRAN.....</b>	<b>110</b>

9.1 ATENDIMENTOS PRESTADOS AO DETRAN.....	110
<b>10 BIOTÉRIO.....</b>	<b>111</b>
10.1 ANIMAIS PRODUZIDOS PELO BIOTÉRIO CENTRAL.....	111
10.2 MATERIAIS UTILIZADOS PELO BIOTÉRIO CENTRAL.....	111
10.3 MATERIAIS REPASSADOS AOS BIOTÉRIOS SETORIAIS.....	111
<b>11 CONVÊNIOS, CONTRATOS E TERMOS DE COOPERAÇÃO.....</b>	<b>112</b>
11.1 CONVÊNIOS FIRMADOS.....	112
11.2 CONTRATOS FIRMADOS.....	112
11.3 TERMOS DE COOPERAÇÃO FIRMADOS.....	112
11.4 INVESTIMENTO EM MATERIAL PERMANENTE.....	113
11.5 INVESTIMENTO EM INFRAESTRUTURA FÍSICA.....	114
11.5.1 DESPESAS (EMPENHADAS) EXECUTADAS EM OBRAS E INSTALAÇÕES.....	119
<b>12 LICITAÇÕES.....</b>	<b>120</b>
12.1 RELAÇÃO DAS LICITAÇÕES REALIZADAS.....	120
<b>13 ORÇAMENTO.....</b>	<b>121</b>
13.1 ORÇAMENTO DA UNIOESTE - ENSINO MAIS SAÚDE.....	121
<b>14 HOSPITAL UNIVERSITÁRIO.....</b>	<b>124</b>
14.1 DADOS GERAIS DO HOSPITAL UNIVERSITÁRIO.....	124
14.2 EVOLUÇÃO DA RECEITA ARRECADADA - HUOP.....	126





# 1 HISTÓRICO

## 1.1 ASPECTOS LEGAIS

Instituição	Ato Legal	Data	Súmula
FACULDADE DE EDUCAÇÃO, CIÊNCIAS E LETRAS E CASCAVEL	Lei Municipal 866/71	12/8/1971	Cria a Faculdade de Filosofia, Ciências e Letras da Fundação Universidade do Oeste do Paraná - FUOP
	Decreto Federal 70.521/72	15/5/1972	Autoriza seu funcionamento
	Lei Municipal 1.088/74	20/6/1974	Altera sua denominação para Fundação Faculdade de Educação, Ciências e Letras de Cascavel - FECIVEL
	Decreto Federal 77.173/76		Reconhece a FECIVEL
FUMEST- FUNDAÇÃO MUNICIPAL DE ENSINO SUPERIOR DE TOLEDO	Lei Municipal 989/80	31/1/1980	Cria a FUMEST, mantenedora da Faculdade de Ciências Humanas "Arnaldo Busato" de Toledo - FACITOL
	Parecer CEE 102/90		Autoriza seu funcionamento
	Decreto Federal 85.053/80		Autoriza seu funcionamento
	Portaria Municipal 69/83		Reconhece a FACITOL
FUNDEMAR - FUNDAÇÃO EDUCACIONAL DE MARECHAL CÂNDIDO RONDON	Lei Municipal 1.343/80	30/1/1980	Cria a FUNDEMAR, mantenedora da Faculdade de Ciências Humanas de Marechal Cândido Rondon - FACIMAR
	Lei Municipal 1.297/78	28/8/1987	
FUNEFI - FUNDAÇÃO EDUCACIONAL DE FOZ DO IGUAÇU	Parecer CEE 101/80		Autoriza seu funcionamento
	Lei Municipal 986/77	22/9/1977	Cria a FUNEFI, mantenedora da Faculdade de Ciências Sociais de Foz do Iguaçu - FACISA
	Parecer CEE 094/79	9/4/1979	Autoriza seu funcionamento
	Decreto Federal 83.558/79		Autoriza seu funcionamento
	Portaria Ministerial 218/83		Reconhece a FACISA
FUNDAÇÃO FEDERAÇÃO ESTADUAL DE INSTITUIÇÕES DE ENSINO SUPERIOR DO OESTE DO PARANÁ - FUNIOESTE	Lei Estadual 8464/87	15/1/1987	Autoriza a criação da FUNIOESTE
FUNDAÇÃO FEDERAÇÃO ESTADUAL DE INSTITUIÇÕES DO OESTE DO PARANÁ - FUNIOESTE	Decreto 399/87	27/4/1987	Institui a FUNIOESTE, aprova seu Estatuto e nomeia a Comissão de Implantação
FUNDAÇÃO UNIVERSIDADE ESTADUAL DO OESTE DO PARANÁ - FUNIOESTE	Lei Estadual 8680/87	31/12/1987	Autoriza a instituição da FUNIOESTE
	Decreto 2352/88	27/1/1988	Institui a FUNIOESTE, aprova seu Estatuto e nomeia Comissão de Implantação
UNIVERSIDADE ESTADUAL DO OESTE DO PARANÁ - UNIOESTE	Lei Estadual 9663/91	16/7/1991	Transforma em Autarquia a Fundação Universidade Estadual do Oeste do Paraná - UNIOESTE
	Portaria Ministerial 1.784-A	23/12/1994	Reconhece a UNIOESTE
	Decreto Estadual 1378/99	19/10/1999	Aprova o Estatuto da UNIOESTE
FUNDAÇÃO FACULDADE DE CIÊNCIAS HUMANAS DE FRANCISCO BELTRÃO - FACIBEL	Lei Estadual 12.235/98	24/7/1998	Autoriza o poder executivo a incorporar a FACIBEL à Universidade Estadual do Oeste do Paraná - UNIOESTE
	Decreto 995/99	23/6/1999	Institui o Campus de Francisco Beltrão
HOSPITAL UNIVERSITÁRIO	Lei Estadual 13029/2000	27/12/2000	Autoriza o Poder Executivo a transformar o Hospital Regional de Cascavel em
	Decreto 3567/2001	março de 2001	Hospital Universitário do Oeste do Paraná e transferi-lo para a UNIOESTE.

Fonte: Grupo de Planejamento e Controle.

## 1.2 ASPECTOS LEGAIS DE AUTORIZAÇÃO E RECONHECIMENTO DOS CURSOS DE GRADUAÇÃO

(Continua)

CAMPUS DE CASCAVEL						
Unidades	Cursos	Turno	Autorização	Reconhecimento	Duração	Ano de Implantação
CENTRO DE CIÊNCIAS BIOLÓGICAS E DA SAÚDE	Ciências Biológicas - Bacharel	Integral	Parecer 260/92-CEE de 09.10.92	Decreto Estadual 297/99 de 17.02.99	4 anos	1995
	Ciências Biológicas -Licenciatura	Noturno	Parecer 260/92-CEE de 09.10.92	Reestruturado em 2002 - PPPs 01/2003	5 anos	2003
	Enfermagem	Integral	Decreto 82.600 de 07.11.78	Portaria Ministerial 351 de 13.08.84	5 anos	1978
	Fisioterapia	Integral	Parecer 137/94 - CEE e Resolução 036/98 - SETI	Decreto Estadual 1708, 13.08.2003	4 anos	1999
	Odontologia	Integral	Resolução 12/95-COU; Parecer 78/96-CEE; Despacho Ministerial de 28.08.96; DOU 169 de 30.08.96	Decreto Estadual 5.359, de 21.02.02	5 anos	1997
CENTRO DE CIÊNCIAS MÉDICAS E FARMACÊUTICAS	Farmácia	Integral	Resolução 037/98-SETI de 29.09.98 e Parecer 137/94-CEE	Decreto Estadual 4273, 01.02.2005	5 anos	1999
	Medicina	Integral	Res.11/95-COU; Parecer 79/96-CEE; Despacho Ministerial de 28.08.96; DOU 169 de 30.08.96	Decreto Estadual 6.636 de 28.11.02	6 anos	1997
CENTRO DE CIÊNCIAS EXATAS E TECNOLÓGICAS	Engenharia Agrícola	Integral	Decreto 83.760 de 23.07.79	Portaria ministerial 271 de 27.06.83	5 anos	1979
	Engenharia Civil	Integral	Parecer 44/96-CEE, de 08.03.96	Decreto Estadual 1.599; DOU de 02.12.99	5 anos	1995
	Ciência da Computação	Integral	Decreto Federal 26 de 05.02.93	Decreto Estadual 5.070 de 21.12.98	4 anos	1993
	Matemática	Noturno	Portaria Ministerial 68 de 28.01.88	Portaria Ministerial 1.504 de 18.10.93	4 anos	1987
CENTRO DE CIÊNCIAS SOCIAIS APLICADAS	Administração	Noturno	Decreto 77.961 de 06.07.76	Decreto Federal 83.325 de 16.04.79	4 anos	1976
	Ciências Contábeis	Noturno	Decreto 77.961 de 06.07.76	Decreto Federal 83.325 de 16.04.79	5 anos	1976
	Ciências Econômicas	Noturno	Decreto 85.141 de 15.09.80	Portaria Ministerial 271 de 27.06.83	5 anos	1980
CENTRO DE EDUCAÇÃO, COMUNICAÇÃO E ARTES	Letras/Português-Inglês	Matutino	Decreto 70.521 de 15.05.72, curso reestruturado em 2002	Decreto Federal 77.173 de 15.02.76	4 anos	1972
	Letras/Português-Espanhol	Matutino	Decreto 70.521 de 15.05.72, curso reestruturado em 2002	Decreto Federal 77.173 de 15.02.76; Decreto Reconhecimento 7211 de 15/09/2006	4 anos	2003
	Letras/Português-Italiano	Matutino	Decreto 70.521 de 15.05.72, curso reestruturado em 2002	Decreto Federal 77.173 de 15.02.76; Decreto Reconhecimento 7230 de 25/09/2006	4 anos	2003
	Pedagogia	Matutino Noturno	Decreto 70.521 de 15.05.72	Decreto Federal 77.308 de 17.03.76	4 anos	1972 (M) 1998 (N)

CAMPUS DE FOZ DO IGUAÇU						
Unidades	Cursos	Turno	Autorização	Reconhecimento	Duração	Ano de Implantação
CENTRO DE CIÊNCIAS SOCIAIS APLICADAS	Administração	Noturno	Decreto 83.558 de 07.06.79	Portaria Ministerial 218 de 24.05.83	4 anos	1979
	Ciências Contábeis	Noturno	Decreto 83.558 de 07.06.79	Portaria Ministerial 218 de 24.05.83	5 anos	1979
	Direito	Noturno	Decreto Estadual 5.722, de 28.05.02	Decreto 1 310 de 15.08.07	5 anos	2002
	Hotelaria	Vespertino	Resolução 038/98-SETI de 04.10.98; Decreto 3.750/01 de 20.03.01	Decreto Estadual 3077 de 31.05.04; DOE 6740 de 31.05.04	4 anos	1999
	Turismo	Noturno	Decreto 90.974 de 22.02.85	Portaria Ministerial 188 de 25.03.87	4 anos	1985
CENTRO DE EDUCAÇÃO E LETRAS	Letras/Português-Inglês	Matutino	Decreto Federal 90.876/85, curso reestruturado em 2002	Decreto 6.497 de 026.04.06	4 anos	2003
	Letras/Português/Espanhol	Matutino	Decreto Federal 90.876/85	Decreto 188/87	4 anos	1985
	Enfermagem	Integral	Decreto Estadual 3.637 de 20.09.2004	Decreto 5.398 de 14.09.09	4,5 anos	2004
	Pedagogia	Noturno	Decreto Federal 70.521 de 15.05.72	Decreto Federal 77.308 de 17.03.76	4 anos	2000
CENTRO DE ENGENHARIA E CIÊNCIAS EXATAS	Ciência da Computação	Integral	Parecer 137/94-CEE de 05.08.94 e Resolução 008/95-COU	Decreto Estadual 1.068 de 12.07.99 - DOE 13.07.99	4 anos	1995
	Engenharia Elétrica	Integral	Resolução 002/97-COU - Parecer 322/97-CEE; Resolução SETI 027/97	Decreto 5.496/02, de 21.03.02	5 anos	1998
	Engenharia Mecânica	Integral	Decreto Funcionamento 6.016, de 02.08.02	Decreto de Reconhecimento 1.560 de 11.10.2007	5 anos	2002
	Matemática	Vespertino	Portaria Ministerial 68 de 28.01.88	Portaria Ministerial 1.504 de 15.10.93	4 anos	1998
CAMPUS DE FRANCISCO BELTRÃO						
CENTRO DE CIÊNCIAS HUMANAS	Geografia	Matutino	Portaria Ministerial 349/84	Portaria Ministerial 297/87 de 04.05.87	4 anos	1985
		Noturno				
	Pedagogia	Matutino	Decreto de 16.03.94	Decreto Estadual 3.938/98 de 15.01.98	4 anos	1994
Noturno						
CENTRO DE CIÊNCIAS SOCIAIS APLICADAS	Administração	Matutino	Expansão de Vagas Resolução 001/2003, Decreto de Autorização 4155/2004 de 28.12.2004	Decreto de Reconhecimento 313/07 de 15.03.2007	4 anos	2003
	Ciências Econômicas	Noturno	Decreto Federal 90.774/84 de	Portaria Ministerial 37/90 de 25.01.90	5 anos	1985
	Direito	Matutino	Funcionam. Decreto 5.722 de 28.05.02	Decreto Estadual 2198 de 21.02.2008	5 anos	2003
	Economia Doméstica	Noturno	Decreto Federal 75.917/75 de	Decreto Federal 83.343/79 de - Instituição do Bacharelado Portaria Ministerial 407/88 de 22.07.88	4 anos	1974

CAMPUS DE MARECHAL CÂNDIDO RONDON						
Unidades	Cursos	Turno	Autorização	Reconhecimento	Duração	Ano de Implantação
CENTRO DE CIÊNCIAS AGRÁRIAS	Agronomia	Integral	Parecer 137/94 de 05.08.94; Resolução 006/95-COU de 14.02.95	Decreto Estadual 2.249 de 29.06.00; DOE 30.06.00	5 anos	1995
	Zootecnia	Integral	Resolução 035/98-SETI de 05.10.98	Decreto Estadual 1.717 de 13.08.2003	5 anos	1999
CENTRO DE CIÊNCIAS HUMANAS, EDUCAÇÃO E LETRAS	Educação Física	Integral	Decreto 89.185 de 16.12.83	Portaria Ministerial 316 de 11.05.87	4 anos	LP 2006
		Noturno			5 anos	BA 1983
	Geografia	Noturno	Resolução 002/96-COU; Parecer 188/96-CEE de 02.09.96	Decreto Estadual 3137 de 08.12.00; DOE 11.12.00	4 anos	1997
	História	Matutino	Decreto 85.056 de 09.08.80	Portaria 73 de 18.02.83	4 anos	1980
		Noturno				
	Letras-Português/Inglês	Noturno	Decreto 85.056-CEE de 09.08.80	Portaria 73 de 18.02.83 ; Decreto 3.596/08	4 anos	1980
	Letras-Português/Espanhol	Noturno	Reestruturado em 2002	Decreto Estadual 7.635 de 12.12.06	4 anos	1980
Letras-Português/Alemão	Noturno	Reestruturado em 2002	Decreto Estadual 7.194 de 11.09.2006	4 anos	1980	
CENTRO DE CIÊNCIAS SOCIAIS APLICADAS	Administração	Noturno	Decreto 89.201 de 19.12.83	Portaria Ministerial 316 de 11.05.87	4 anos	1983
	Direito	Matutino	Autorização de Funcionamento Decreto Estadual 5.722 de 28.05.02	Decreto Estadual 1.211 de 25.07.2006	5 anos	2002
	Ciências Contábeis	Noturno	Decreto 85.055 de 19.08.80	Portaria Ministerial 73 de 18.02.83	5 anos	1983
CAMPUS DE TOLEDO						
CENTRO DE CIÊNCIAS HUMANAS E SOCIAIS	Ciências Sociais	Noturno	Resolução 022/97-COU; Parecer 322/97-CEE;	Reconhecimento Bacharel Decreto 5.521 de 25.03.02; Licenciatura Decreto 1.727 de 13.08.2003	4 anos	1998
			Resolução SETI 027/97			
	Filosofia	Matutino	Decreto 85.054 de 19.02.80	Portaria 069/83 de 17.02.83	4 anos	1980
		Noturno				
CENTRO DE CIÊNCIAS SOCIAIS APLICADAS	Ciências Econômicas	Noturno	Decreto 85.053 de 19.08.80	Portaria Ministerial 069/83	4 anos	1980
	Secretariado Executivo Bilingüe	Noturno	Decreto 93.593 de 18.11.86	Portaria Ministerial 824 de 23.05.91	4 anos	1986
	Serviço Social	Matutino	Decreto 93.593 de 18.11.86	Portaria Ministerial 674 de 09.05.91	4 anos	1986
CENTRO DE ENGENHARIA E CIÊNCIAS EXATAS	Engenharia de Pesca	Integral	Resolução 001/96-COU; Parecer 119/96-CEE de 14.06.96	Decreto Estadual 5.520 de 25.03.02	5 anos	1997
	Engenharia Química	Integral	Parecer 137 de 05.08.94; Resolução 007/95-COU	Decreto Estadual 1.065 de 12.07.99 - DOE 13.07.99	5 anos	1995
		Integral	Parecer 322/97-CEE 03.09.97	Decreto Estadual 693/01 de 08.05.02	4 anos	1998
	Química	Noturno	Resolução 059/2003-COU		5 anos	2003
Noturno		Resolução 110/2003-CEPE				

(Conclusão)

CURSOS FORA DE SEDE						
Unidades	Cursos	Turno	Autorização	Reconhecimento	Duração	Ano de Implantação
MEDIANEIRA	Administração	Noturno	Decreto Estadual .5097 de 19.07.2005; Decreto Estadual 6.578 de 13.06.2006	Portaria Ministerial 218/2003	4 anos	Ofertas de 1999 a 2003 e 2007

Os cursos em extensões não precisam de reconhecimento.

Fonte: Diretoria de Apoio Pedagógico - PRG e Divisão de Apoio aos Cursos.

## 2 ENSINO

### 2.1 CURSOS DE GRADUAÇÃO E CARGA HORÁRIA DOS PROJETOS POLÍTICOS PEDAGÓGICOS

Unidade	Curso	Coordenador	Carga Horária Mínimas nos PPP's
<b>CAMPUS DE CASCAVEL</b>			
Centro de Ciências Biológicas e da Saúde	Ciências Biológicas - Bacharel	Margarete Nakatani	3.651
	Ciências Biológicas - Licenciatura		3.873
	Enfermagem	Débora Cristina Ignácio Alves	5.525
	Fisioterapia	Joseane Rodrigues da Silva	4.856
	Odontologia	Alexandre Almeida Webber	5.773
Centro de Ciências Médicas e Farmacêuticas	Farmácia	Daniela Ferreira Miyata de Oliveira	5.645
	Medicina	Marcos Menezes Freitas de Campos	7.985
Centro de Ciências Exatas e Tecnológicas	Engenharia Agrícola	Mônica Sarolli Silva de Mendonça	5.335
	Engenharia Civil	Marta Mitiko Kubota de Siqueira	4.607
	Informática	Aníbal Mantovani Diniz	4.930
	Matemática	Rogério Luis Rizzi	2.988
Centro de Ciências Sociais Aplicadas	Administração	Sandra Mara Stocker Lago	3.102
	Ciências Contábeis	Denis Dall Asta	3.502
	Ciências Econômicas	Luciano de Souza Costa	3.284
Centro de Educação Comunicação e Artes	Letras/Português-Inglês	Greice da Silva Castela	3.396
	Letras/Português-Espanhol		
	Letras/Português-Italiano		
	Pedagogia	Marco Antônio Batista Carvalho	3.260
<b>CAMPUS DE FOZ DO IGUAÇU</b>			
Centro de Ciências Sociais Aplicadas	Administração	Luis Fernando Moreira	3.172
	Ciências Contábeis	Adilson Pasini	3.570
	Direito	Júlio César Garcia	4.076
	Hotelaria	Eurídice Ribeiro de Alencastro	3.078
	Turismo	Ivanete Terezinha Schumann	3.077
Centro de Educação e Letras	Letras/Português-Inglês	Martha Ribeiro Parahyba	2.852
	Letras/Português-Espanhol		
	Enfermagem	Lilian Lessa Cardoso	4.929
	Pedagogia	Janaina Aparecida de Mattos Almeida	3.362
Centro de Engenharia e Ciências Exatas	Ciência da Computação	Huei Diana Lee	3.752
	Engenharia Elétrica	Elidio de Carvalho Lobão	4.570
	Engenharia Mecânica	Carlos Alberto Lima da Silva	4.446
	Matemática	Patrícia Sândalo Pereira	3.022

(Conclusão)

Unidade	Curso	Coordenador	Carga Horária Mínimas nos PPP's
<b>CAMPUS DE FRANCISCO BELTRÃO</b>			
Centro de Ciências Humanas	Geografia - Bacharelado	Fabrício Pedrosa Bauab	2.896
	Geografia - Licenciatura		2.920
	Pedagogia - Diurno	André Paulo Castanha	3.332
	Pedagogia - Noturno		
Centro de Ciências Sociais Aplicadas	Administração	Haroldo Augusto Moreira	3.642
	Ciências Econômicas	Valdir Antônio Galante	3.336
	Direito	Andréa Regina de Moraes Benedetti	4.606
	Economia Doméstica	Neide Bellandi	3.182
<b>CAMPUS DE MARECHAL CÂNDIDO RONDON</b>			
Centro de Ciências Agrárias	Agronomia	Nardel Luiz Soares da Silva	5.268
	Zootecnia	Nilton Garcia Merengoni	5.292
Centro de Ciências Humanas, Educação e Letras	Educação Física - Licenciatura	Luis Sérgio Peres	3.430
	Educação Física - Bacharelado		3.432
	Geografia	Tarcísio Vanderlinde	2.920
	História	Sarah Iurkiv Gomes Tibes Ribeiro	3.252
	Letras/Português-Inglês	Izabel Cristina Souza Gimenez	2.937
	Letras/Português-Espanhol		
	Letras/Português-Alemão		
Centro de Ciências Sociais Aplicadas	Administração	Juarez Bortolanza	3.146
	Direito	Ataídes Kist	4.074
	Ciências Contábeis	Valnir Alberto Brandt	3.502
<b>CAMPUS DE TOLEDO</b>			
Centro de Ciências Humanas e Sociais	Ciências Sociais	Silvio Antônio Colognese	3.196
	Filosofia	Luis Cesar Yanzer Portela	3.298
Centro de Ciências Sociais Aplicadas	Ciências Econômicas	Ricardo Rippel	3.000
	Secretariado Executivo Bilingüe	Rúbia Nara Rinaldi	3.149
	Serviço Social	Alfredo Aparecido Batista	3.512
Centro de Engenharia e Ciências Exatas	Engenharia de Pesca	Pitágoras Augusto Piana	4.698
	Engenharia Química	Salah Din Mahmud Hasan	4.445
	Química – Bacharelado	Reinaldo Aparecido Bariccatti	3.464
	Química - Licenciatura		3.303

Fonte: Pró-Reitoria de Graduação

## 2.2 ALUNOS MATRICULADOS POR SÉRIE E POR CAMPUS

(Continua)

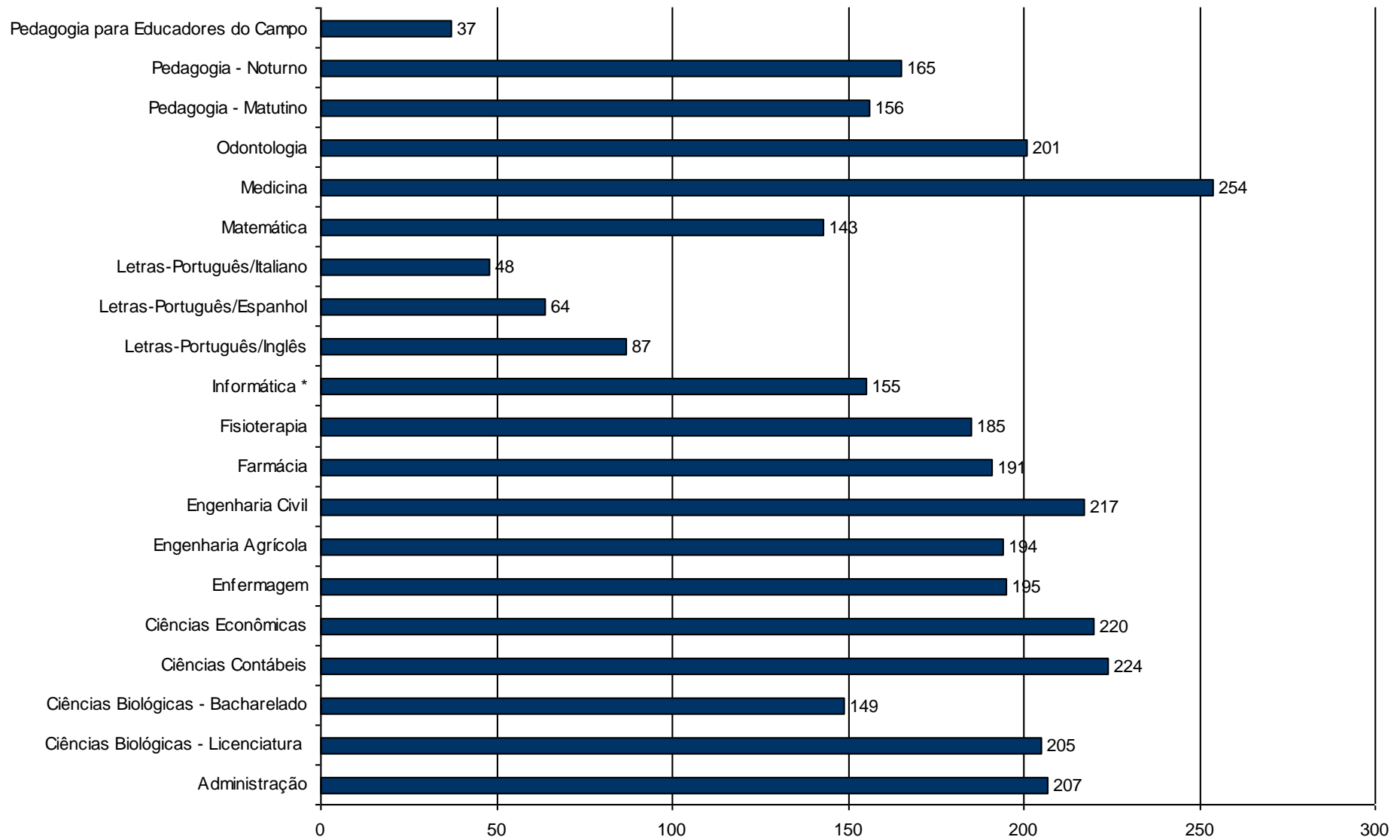
CAMPUS CASCAVEL									
Curso	Turno	Duração	2009						TOTAL
			1ª Série	2ª Série	3ª Série	4ª Série	5ª Série	6ª Série	
Administração	Noturno	4	53	47	50	51	6	-	207
Ciências Biológicas - Licenciatura	Noturno	5	42	39	58	46	20	-	205
Ciências Biológicas - Bacharelado	Integral	4	34	42	35	38	-	-	149
Ciências Contábeis	Noturno	5	39	48	35	45	57	-	224
Ciências Econômicas	Noturno	5	58	57	41	22	42	-	220
Enfermagem	Integral	5	41	42	39	39	34	-	195
Engenharia Agrícola	Integral	5	54	46	39	33	22	-	194
Engenharia Civil	Integral	5	57	43	31	45	41	-	217
Farmácia	Integral	5	40	40	36	40	35	-	191
Fisioterapia	Integral	5	37	38	37	36	37	-	185
Informática*	Integral	5	45	42	26	24	18	-	155
Letras-Português/Inglês	Matutino	4	23	18	18	28	-	-	87
Letras-Português/Espanhol	Matutino	4	16	17	13	18	-	-	64
Letras-Português/Italiano	Matutino	4	16	10	9	13	-	-	48
Matemática	Noturno	4	50	36	25	32	-	-	143
Medicina	Integral	6	42	42	47	40	39	44	254
Odontologia	Integral	5	40	42	38	37	44	-	201
Pedagogia	Matutino	4	41	40	41	34	-	-	156
Pedagogia	Noturno	4	44	41	37	43	-	-	165
Pedagogia para Educadores do Campo	Integral	4	37	-	-	-	-	-	37
TOTAL			809	730	655	664	395	44	3.297

Obs. Dados de dezembro apurados em julho e agosto

\* a partir de 2010 o curso passará a ser nominado Ciência da Computação.



Alunos Matriculados por Curso - Cascavel

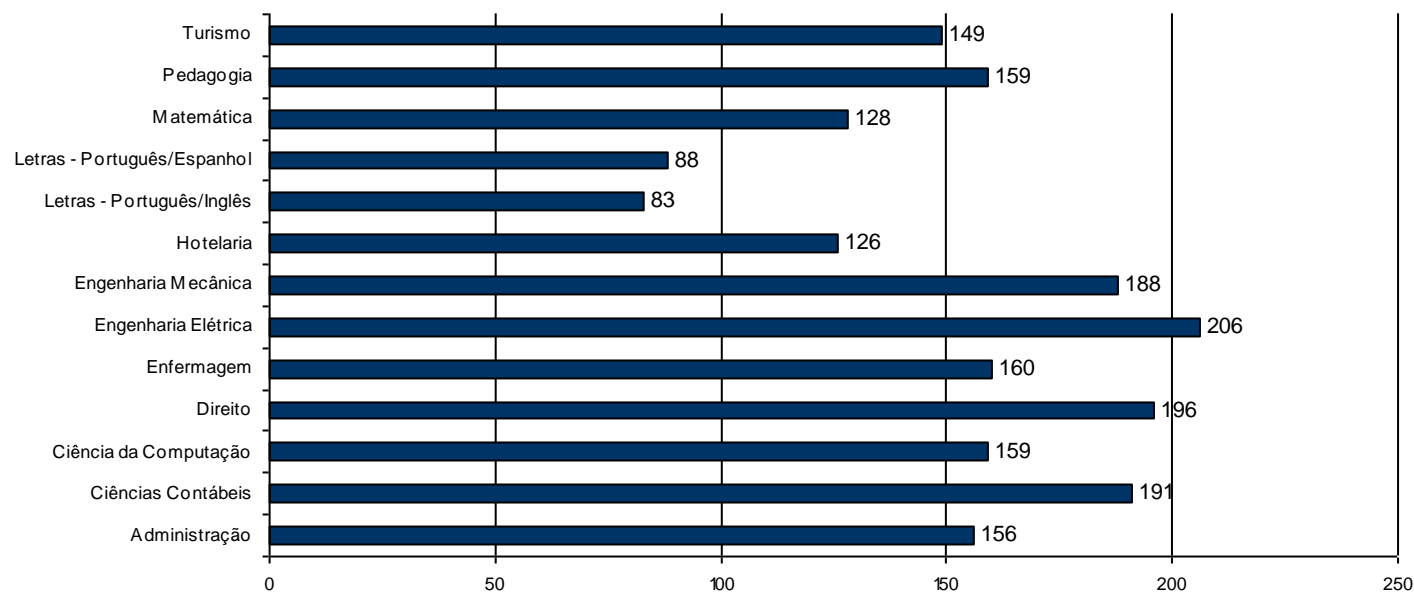


(Continua)

CAMPUS FOZ DO IGUAÇU									
Curso	Turno	Duração	2009						TOTAL
			1ª Série	2ª Série	3ª Série	4ª Série	5ª Série	6ª Série	
Administração	Noturno	4	36	37	38	42	3	-	156
Ciências Contábeis	Noturno	5	42	33	39	29	48	-	191
Ciência da Computação	Integral	4	58	53	30	18	-	-	159
Direito	Noturno	5	38	42	39	36	41	-	196
Enfermagem	Integral	5,5	42	55	37	26	-	-	160
Engenharia Elétrica	Integral	5	55	62	34	43	12	-	206
Engenharia Mecânica	Integral	5	54	68	32	25	9	-	188
Hotelaria	Noturno	4	40	29	30	27	-	-	126
Letras - Português/Inglês	Matutino	4	22	21	18	22	-	-	83
Letras - Português/Espanhol	Matutino	4	24	19	21	24	-	-	88
Matemática	Vespertino	4	57	24	22	25	-	-	128
Pedagogia	Noturno	4	41	42	36	40	-	-	159
Turismo	Noturno	4	41	45	29	34	-	-	149
TOTAL			550	530	405	391	113	0	1.989

Obs. Dados de dezembro apurados em julho e agosto

Alunos Matriculados por Curso - Foz do Iguaçu

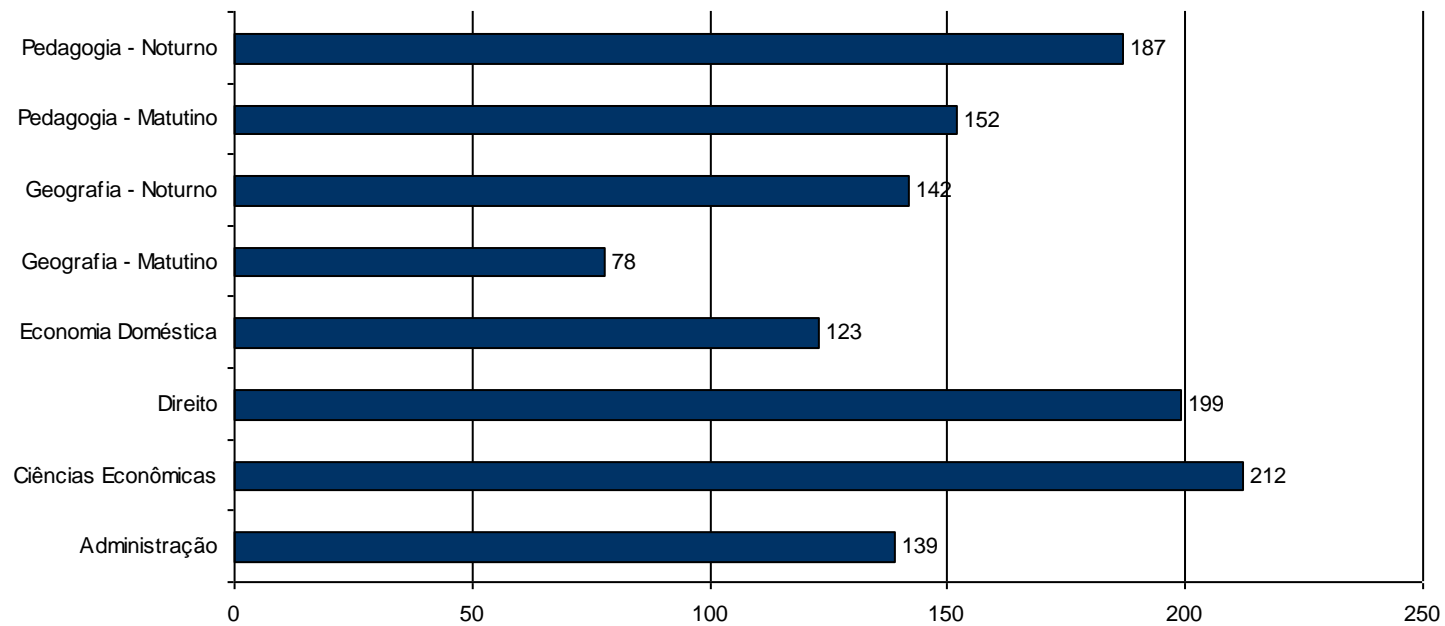


(Continua)

CAMPUS FRANCISCO BELTRÃO									
Curso	Turno	Duração	2009						TOTAL
			1ª Série	2ª Série	3ª Série	4ª Série	5ª Série	6ª Série	
Administração	Matutino	4	40	32	30	37	-	-	139
Ciências Econômicas	Noturno	5	57	66	38	12	39	-	212
Direito	Matutino	5	41	35	41	39	43	-	199
Economia Doméstica	Noturno	4	29	25	24	45	-	-	123
Geografia	Matutino	4	24	21	18	15	-	-	78
Geografia	Noturno	4	40	36	42	24	-	-	142
Pedagogia	Matutino	4	46	40	32	34	-	-	152
Pedagogia	Noturno	4	43	47	47	50	-	-	187
TOTAL			320	302	272	256	82	0	1.232

Obs. Dados de dezembro apurados em julho e agosto

Alunos Matriculados por Curso - Francisco Beltrão

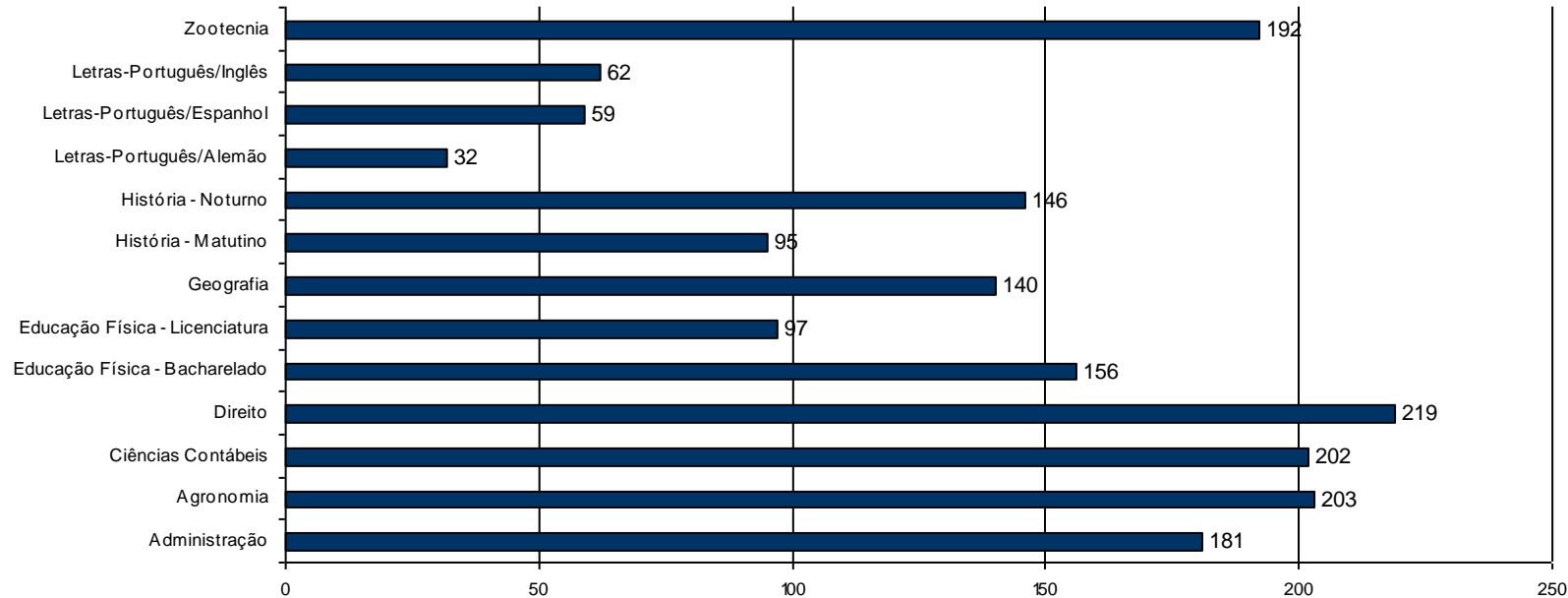


(Continua)

CAMPUS MARECHAL CÂNDIDO RONDON									
Curso	Turno	Duração	2009						TOTAL
			1ª Série	2ª Série	3ª Série	4ª Série	5ª Série	6ª Série	
Administração	Noturno	4	43	37	45	49	7	-	181
Agronomia	Integral	5	41	42	38	41	41	-	203
Ciências Contábeis	Noturno	5	39	41	44	34	44	-	202
Direito	Matutino	5	40	45	46	38	50	-	219
Educação Física - Bacharelado	Noturno	5	27	27	22	80	-	-	156
Educação Física - Licenciatura	Integral	4	29	34	17	17	-	-	97
Geografia	Noturno	4	46	34	30	30	-	-	140
História	Matutino	4	28	35	19	13	-	-	95
História	Noturno	4	41	40	20	45	-	-	146
Letras-Português/Alemão	Noturno	4	4	6	10	12	-	-	32
Letras-Português/Espanhol	Noturno	4	14	15	16	14	-	-	59
Letras-Português/Inglês	Noturno	4	14	14	18	16	-	-	62
Zootecnia	Integral	5	44	42	37	29	40	-	192
TOTAL			410	412	362	418	182	0	1.784

Obs. Dados de dezembro apurados em julho e agosto

Alunos Matriculados por Curso - Marechal Cândido Rondon

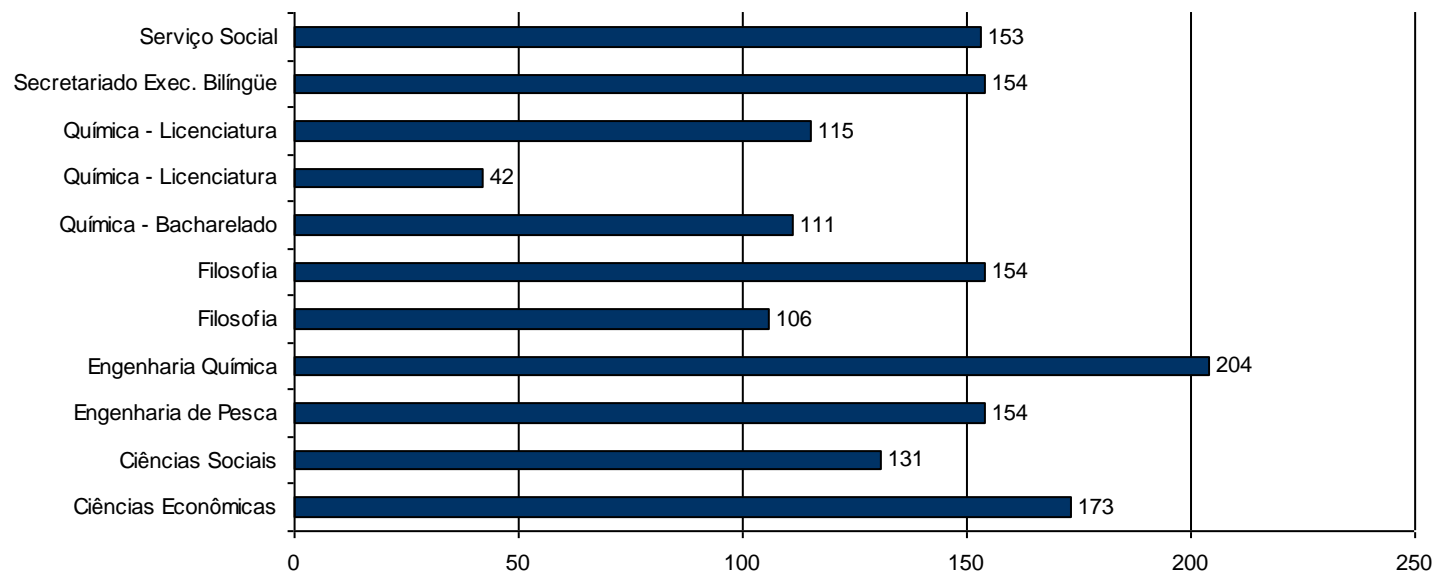


(Continua)

CAMPUS TOLEDO									
Curso	Turno	Duração	2009						TOTAL
			1ª Série	2ª Série	3ª Série	4ª Série	5ª Série	6ª Série	
Ciências Econômicas	Noturno	4	40	44	36	26	27	-	173
Ciências Sociais	Noturno	4	35	35	24	37	-	-	131
Engenharia de Pesca	Integral	5	33	29	38	24	30	-	154
Engenharia Química	Integral	5	40	43	40	41	40	-	204
Filosofia	Matutino	4	26	30	28	22	-	-	106
Filosofia	Noturno	4	37	35	24	58	-	-	154
Química - Bacharelado	Integral	4	33	31	22	25	-	-	111
Química - Licenciatura	Vespertino	4	2	7	16	17	-	-	42
Química - Licenciatura	Noturno	4	37	31	22	14	11	-	115
Secretariado Executivo Bilingüe	Noturno	4	40	36	35	43	-	-	154
Serviço Social	Matutino	4	39	37	38	39	-	-	153
TOTAL			362	358	323	346	108	0	1.497

Obs. Dados de dezembro apurados em julho e agosto

Alunos Matriculados por Curso - Toledo



(Conclusão)

EXTENSÕES									
Curso	Turno	Duração	2009						TOTAL
			1ª Série	2ª Série	3ª Série	4ª Série	5ª Série	6ª Série	
Administração-Medianeira <sup>1</sup>	Noturno	4	-	-	32	-	-	-	32
TOTAL			-	-	32	-	-	-	32
TOTAL DA UNIOESTE									9.831

Fonte: Diretoria de Assuntos Acadêmicos – PRG

Obs. Dados de dezembro apurados em julho e agosto

\*= ano letivo 2009/2010

<sup>1</sup> Vinculado ao CCSA do Campus de Foz do Iguaçu

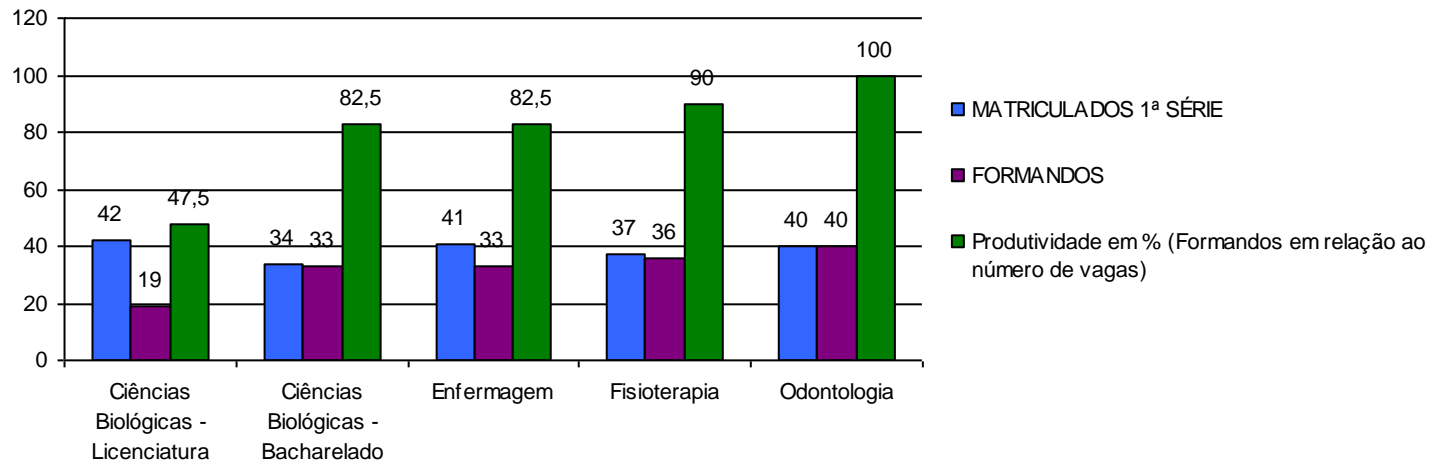
2.3 MATRICULADOS, FORMANDOS E FORMANDOS EM RELAÇÃO AO NÚMERO DE VAGAS (%) POR CURSO

CAMPUS DE CASCAVEL/ 2009					
Cursos por Centro	Total de Alunos Matriculados	Número de Vagas	Matriculados 1ª Série	Formandos	Produtividade em % (Formandos em relação ao número de vagas)
Centro de Ciências Biológicas e da Saúde - CCBS					
Ciências Biológicas - Licenciatura	205	40	42	19	47,5
Ciências Biológicas - Bacharelado	149	40	34	33	82,5
Enfermagem	195	40	41	33	82,5
Fisioterapia	185	40	37	36	90
Odontologia	201	40	40	40	100
TOTAL/ANO	935	200	194	161	
Centro de Ciências Médicas e da Saúde - CCMF					
Farmácia	191	40	40	33	82,5
Medicina	254	40	42	41	102,5
TOTAL/ANO	445	80	82	74	
Centro de Ciências Exatas e Tecnológicas - CCET					
Engenharia Agrícola	194	40	54	15	37,5
Engenharia Civil	217	40	57	29	72,5
Informática	155	40	45	14	35
Matemática	143	40	50	11	27,5
TOTAL/ANO	709	160	206	69	
Centro de Ciências Sociais Aplicadas - CCSA					
Administração	207	40	53	42	105
Ciências Contábeis	224	40	39	34	85
Ciências Econômicas	220	40	58	19	47,5
TOTAL/ANO	651	120	150	95	
Centro de Ciências Educação, Comunicação e Artes - CECA					
Letras - Português/Inglês	87	20	23	21	105
Letras - Português /Espanhol	64	15	16	14	93,33
Letras - Português /Italiano	48	15	16	10	66,67
Pedagogia - Matutino	156	40	41	33	82,5
Pedagogia - Noturno	165	40	44	34	85
Pedagogia para Educadores do Campo*	37	50	37	0	0
TOTAL/ANO	557	180	177	112	
TOTAL DE CASCAVEL	3.297	740	809	511	

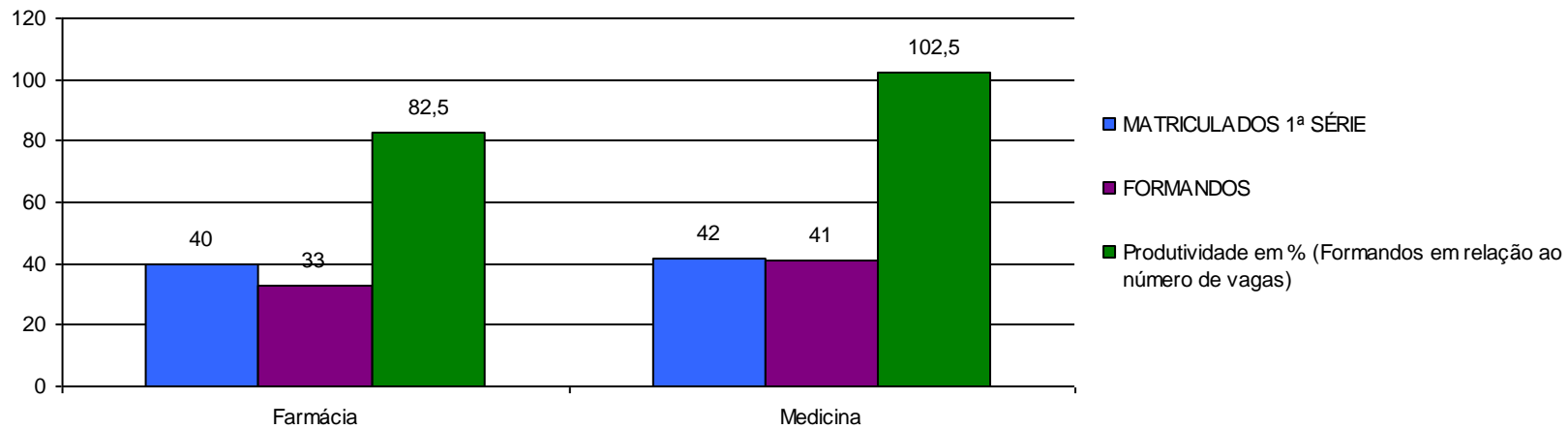
Obs. Devido ao acúmulo de alunos retido ao longo do tempo, a produtividade de alguns cursos pode ser superior a 100%

\* Curso ainda não integralizado

Matriculados 1º Série, Formandos e Produtividade (%) - CCBS Campus de Cascavel - 2009

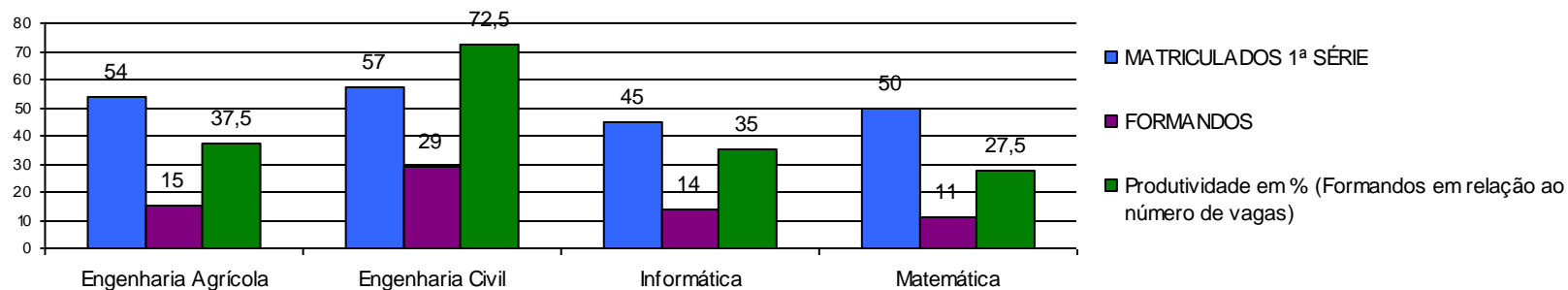


Matriculados 1º Série, Formandos e Produtividade (%) - CCMF Campus de Cascavel - 2009

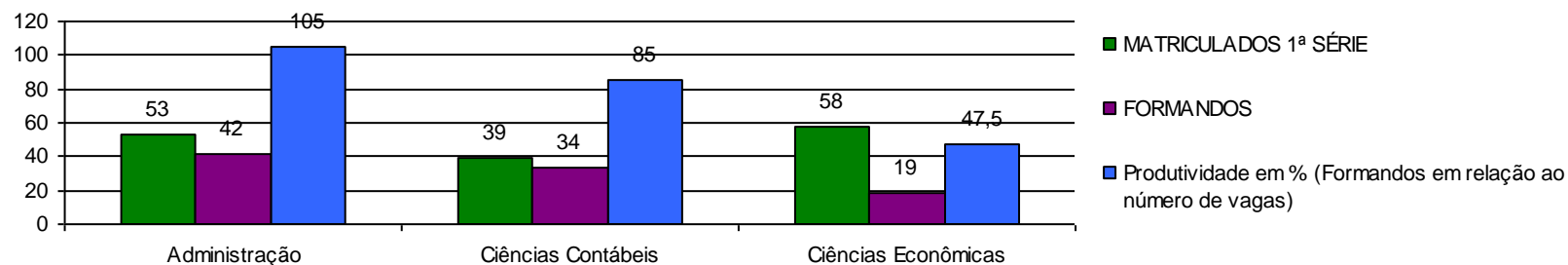




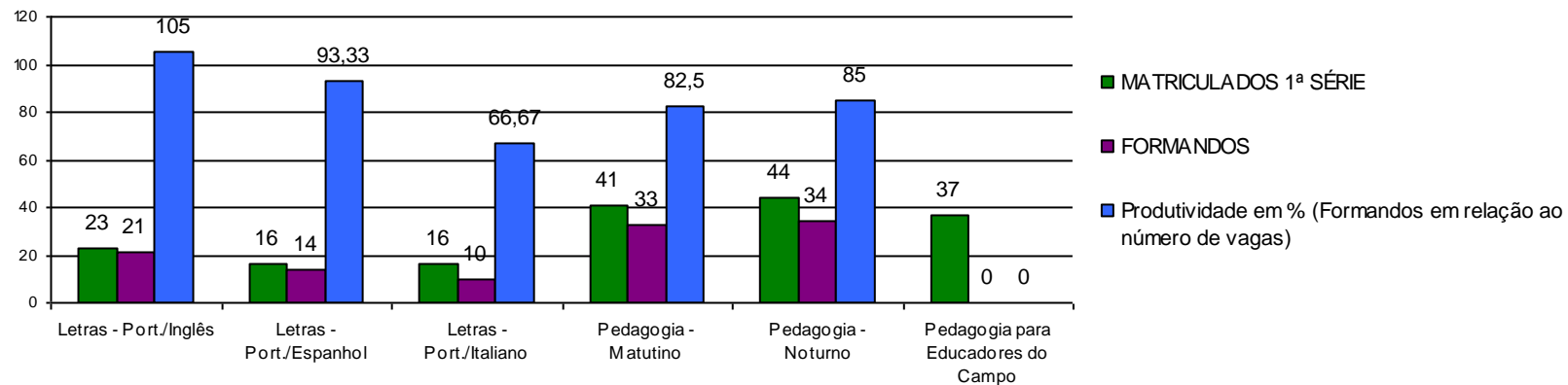
Matriculados 1º Série, Formandos e Produtividade (%) - CCET Campus de Cascavel - 2009



Matriculados 1º Série, Formandos e Produtividade (%) - CCSA Campus de Cascavel - 2009

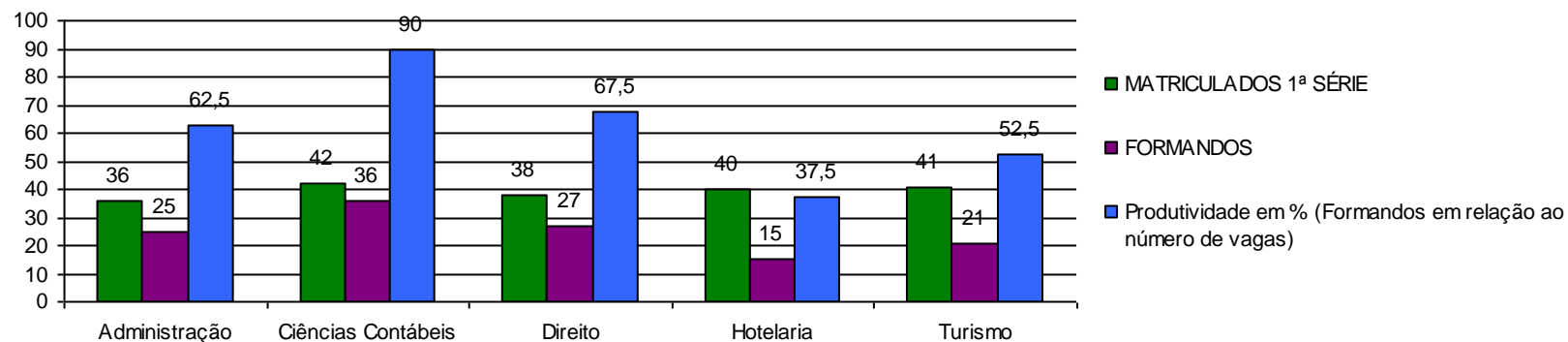


Matriculados 1º Série, Formandos e Produtividade (%) - CECA Campus de Cascavel - 2009

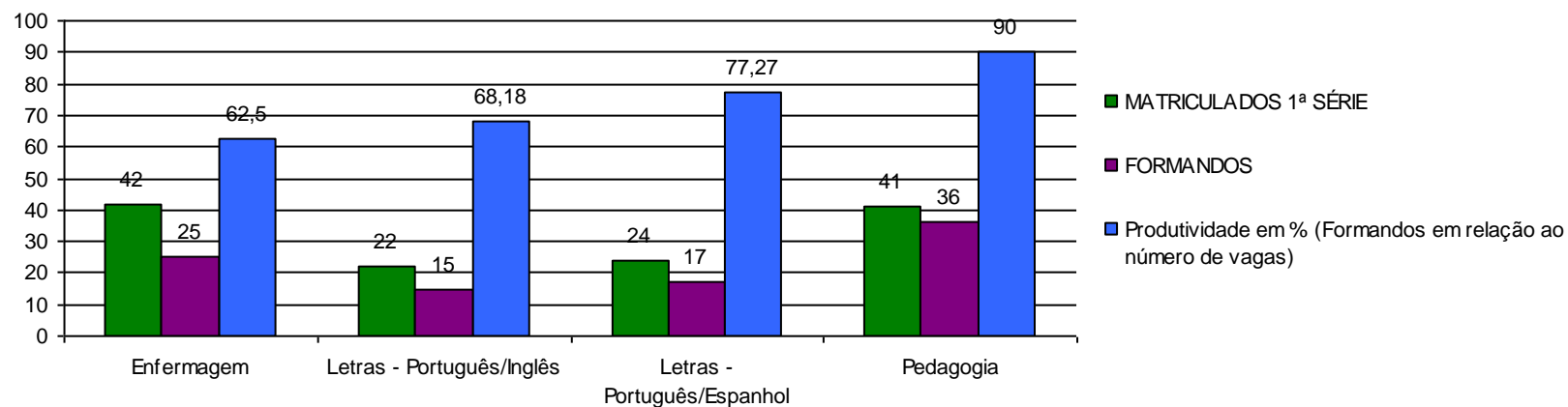


CAMPUS DE FOZ DO IGUAÇU - 2009					
Cursos por Centro	Total de Alunos Matriculados	Número de Vagas	Matriculados 1ª Série	Formandos	Produtividade em % (Formandos em relação ao número de vagas)
Centro de Ciências Sociais Aplicadas - CCSA					
Administração	156	40	36	25	62,5
Ciências Contábeis	191	40	42	36	90
Direito	196	40	38	27	67,5
Hotelaria	126	40	40	15	37,5
Turismo	149	40	41	21	52,5
TOTAL/ANO	818	200	197	124	
Centro de Educação e Letras - CEL					
Enfermagem	160	40	42	25	62,5
Letras - Português/Inglês	83	22	22	15	68,18
Letras - Português/Espanhol	88	22	24	17	77,27
Pedagogia	159	40	41	36	90
TOTAL/ANO	490	124	129	93	
Centro de Engenharia e Ciências Exatas - CECE					
Ciência da Computação	159	40	58	9	22,5
Engenharia Elétrica	206	40	55	26	65
Engenharia Mecânica	188	40	54	8	20
Matemática	128	40	57	12	30
TOTAL/ANO	681	160	224	55	
TOTAL DE FOZ DO IGUAÇU	1.989	484	550	272	

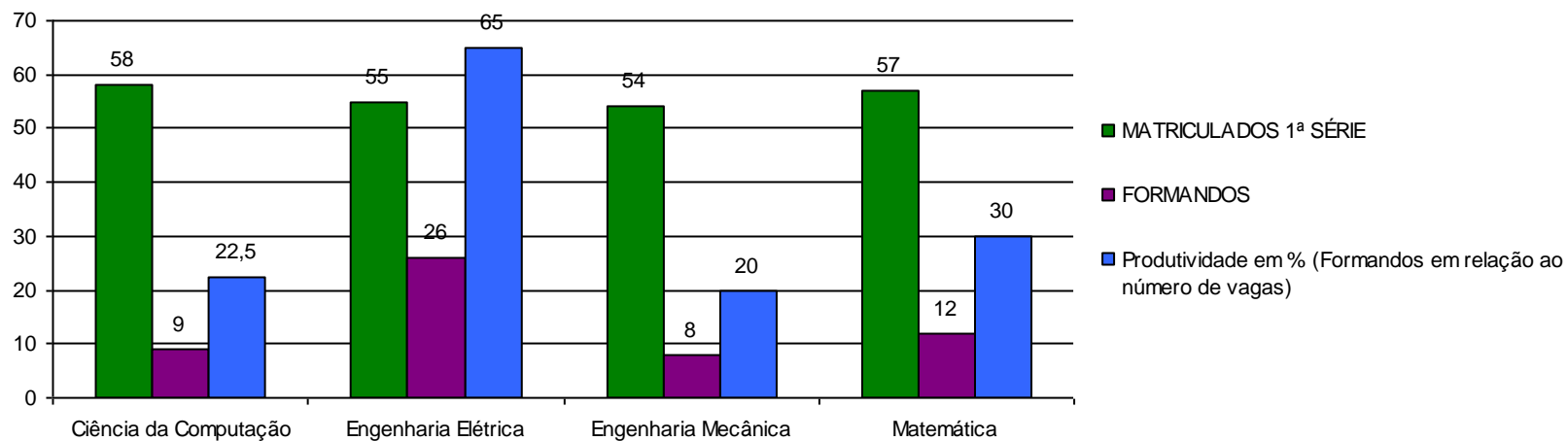
Matriculados 1ª Série, formandos e Produtividade (%) - CCSA Campus de Foz do Iguaçu - 2009



Matriculados 1ª Série, formandos e Produtividade (%) - CEL Campus de Foz do Iguaçu - 2009



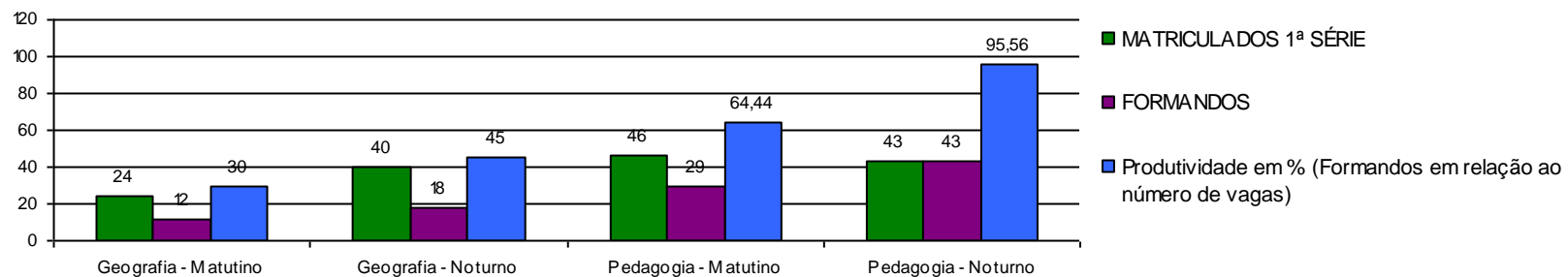
Matriculados 1ª Série, formandos e Produtividade (%) - CECE Campus de Foz do Iguaçu - 2009



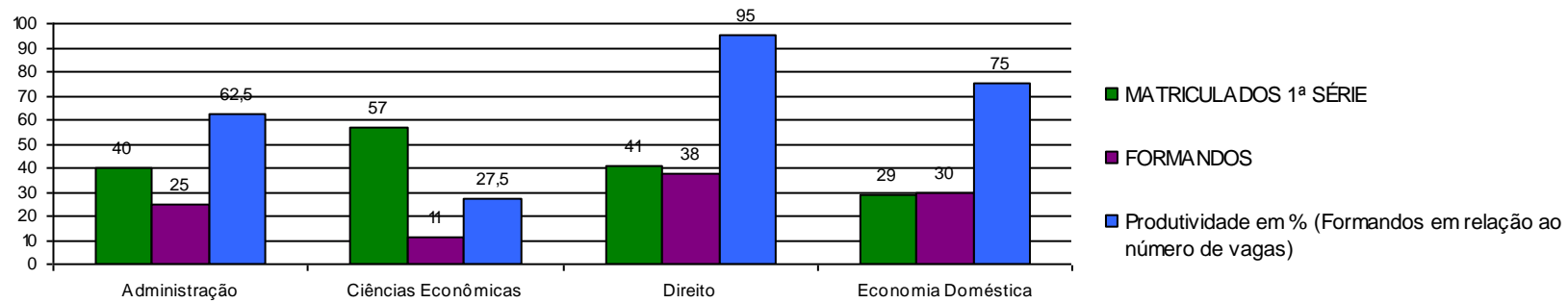
(Continua)

CAMPUS DE FRANCISCO BELTRÃO - 2009					
Cursos por Centro	Total de Alunos Matriculados	Número de Vagas	Matriculados 1ª Série	Formandos	Produtividade em % (Formandos em relação ao número de vagas)
Centro de Ciências Humanas - CCH					
Geografia - Matutino	78	40	24	12	30
Geografia - Noturno	142	40	40	18	45
Pedagogia - Matutino	152	45	46	29	64,44
Pedagogia - Noturno	187	45	43	43	95,56
TOTAL/ANO	559	170	153	102	
Centro de Ciências Sociais Aplicadas - CCSA					
Administração	139	40	40	25	62,5
Ciências Econômicas	212	40	57	11	27,5
Direito	199	40	41	38	95
Economia Doméstica	123	40	29	30	75
TOTAL/ANO	673	160	167	104	
TOTAL DE FRANCISCO BELTRÃO	1.232	330	320	206	

Matriculados 1ª Série, formandos e Produtividade (%) - CCH Campus de Francisco Beltrão - 2009



Matriculados 1ª Série, formandos e Produtividade (%) - CCSA Campus de Francisco Beltrão - 2009

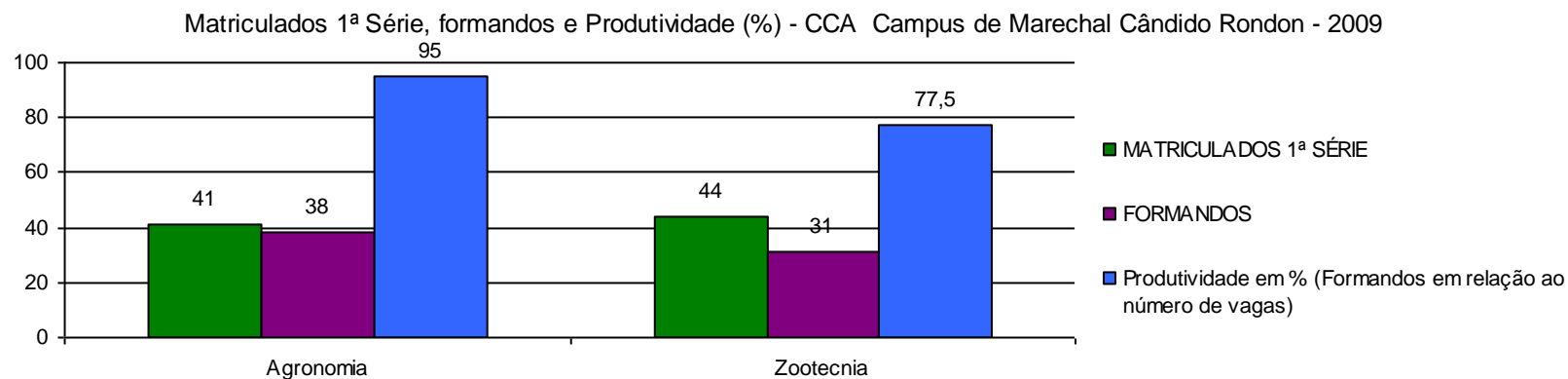


(Continua)

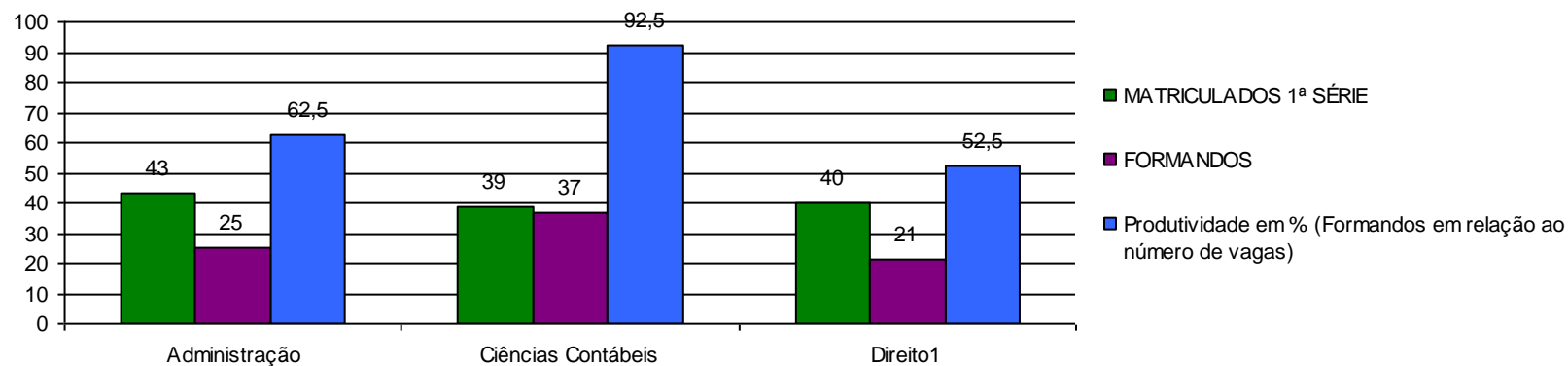
CAMPUS DE MARECHAL CÂNDIDO RONDON - 2009					
Cursos por Centro	Total de Alunos Matriculados	Número de Vagas	Matriculados 1ª Série	Formandos	Produtividade em % (Formandos em relação ao número de vagas)
Centro de Ciências Agrárias - CCA					
Agronomia	203	40	41	38	95
Zootecnia	192	40	44	31	77,5
TOTAL/ANO	395	80	85	69	
Centro de Ciências Sociais Aplicadas - CCSA					
Administração	181	40	43	25	62,5
Ciências Contábeis	202	40	39	37	92,5
Direito <sup>1</sup>	219	40	40	21	52,5
TOTAL/ANO	602	120	122	83	
Centro de Ciências Humanas, Educação e Letras - CCHEL					
Educação Física - Bach. <sup>2</sup>	156	25	27	16	64
Educação Física - Lic. <sup>2</sup>	97	25	29	25	100
Geografia	140	40	46	17	42,5
História - Mat.	95	40	28	8	20
História - Not.	146	40	41	17	42,5
Letras - Português /Alemão	32	10	4	6	60
Letras - Português /Espanhol	59	15	14	6	40
Letras - Português /Inglês	62	15	14	14	93,33
TOTAL/ANO	787	210	203	109	
TOTAL DE MAL. C. RONDON	1.784	410	410	261	

1= ano letivo 2009/2010

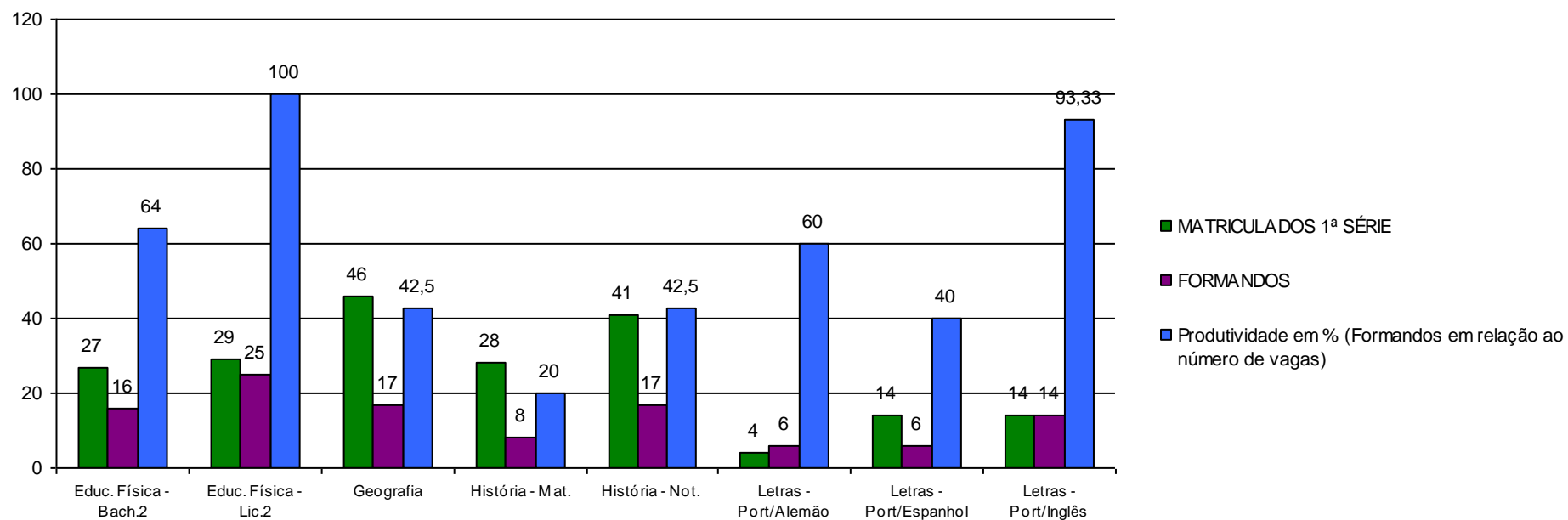
2 = números de formandos da estrutura curricular de 1999 e 2006



Matriculados 1ª Série, formandos e Produtividade (%) - CCSA Campus de Marechal Cândido Rondon - 2009



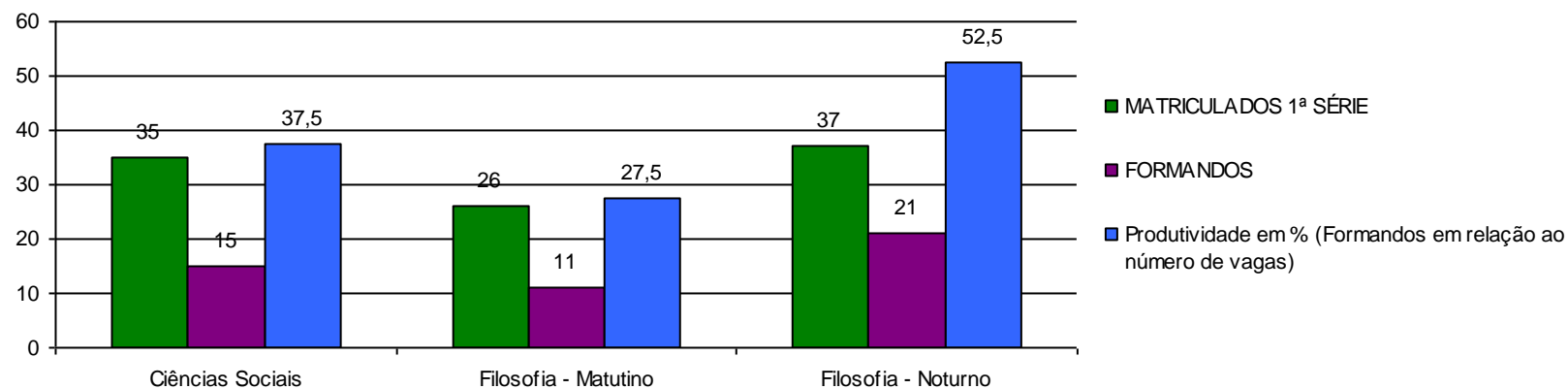
Matriculados 1ª Série, formandos e Produtividade (%) - CCHEL Campus de Marechal Cândido Rondon - 2009



CAMPUS DE TOLEDO - 2009					
Cursos por Centro	Total de Alunos Matriculados	Número de Vagas	Matriculados 1ª Série	Formandos	Produtividade em % (Formandos em relação ao número de vagas)
Centro de Ciências Humanas e Sociais - CCHS					
Ciências Sociais	131	40	35	15	37,5
Filosofia - Matutino	106	40	26	11	27,5
Filosofia - Noturno	154	40	37	21	52,5
<b>TOTAL/ANO</b>	<b>391</b>	<b>120</b>	<b>98</b>	<b>47</b>	
Centro de Ciências Sociais Aplicadas - CCSA					
Ciências Econômicas	173	40	40	15	37,5
Secretariado Executivo Bilingüe	154	40	40	24	60
Serviço Social	153	40	39	24	60
<b>TOTAL/ANO</b>	<b>480</b>	<b>120</b>	<b>119</b>	<b>63</b>	
Centro de Engenharia e Ciências Exatas - CECE					
Engenharia de Pesca	154	40	33	18	45
Engenharia Química	204	40	40	23	57,5
Química - Integral	111	35	33	16	45,71
Química - Noturno	115	30	37	8	26,67
Química - Vespertino <sup>3</sup>	42	-	2	7	0
<b>TOTAL/ANO</b>	<b>626</b>	<b>145</b>	<b>145</b>	<b>72</b>	
<b>TOTAL DE TOLEDO</b>	<b>1.497</b>	<b>385</b>	<b>362</b>	<b>182</b>	

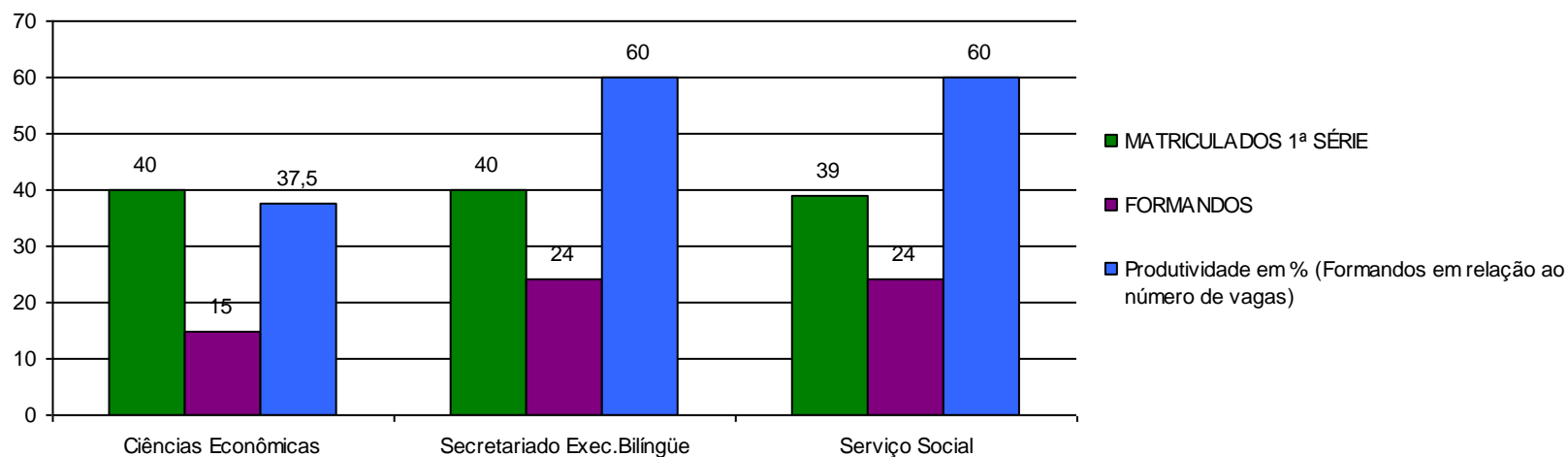
3 = curso em extinção

Matriculados 1ª Série, formandos e Produtividade (%) - CCHS Campus de Toledo - 2009

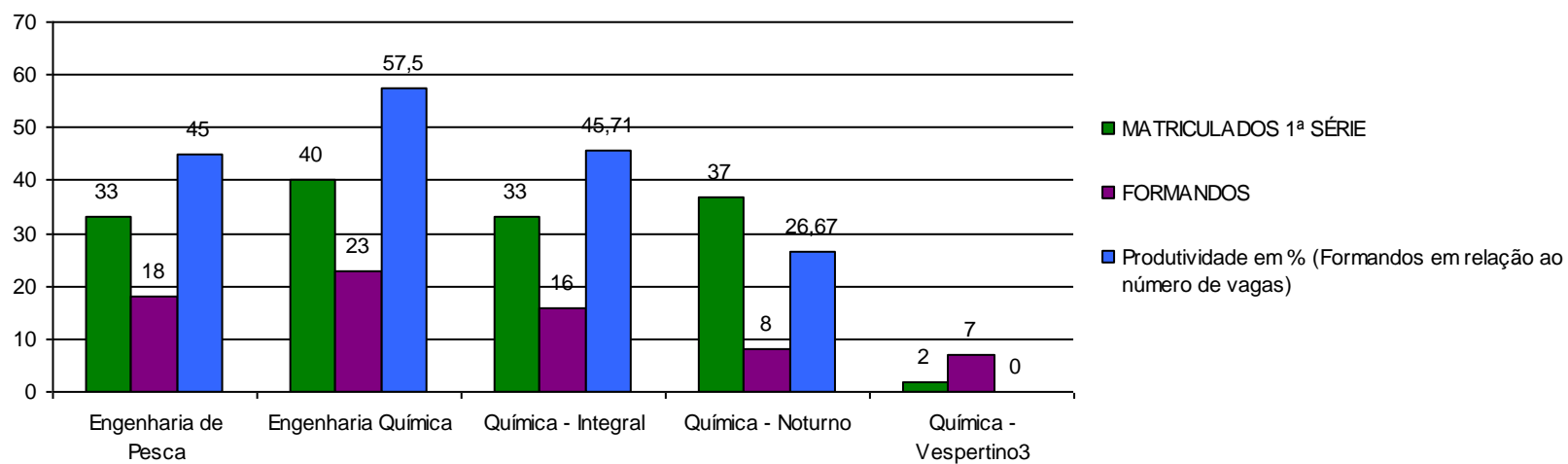




Matriculados 1ª Série, formandos e Produtividade (%) - CCSA Campus de Toledo - 2009



Matriculados 1ª Série, formandos e Produtividade (%) - CECE Campus de Toledo - 2009



(Conclusão)

EXTENSÕES - 2009					
Cursos por Centro	Total de Alunos Matriculados	Número de Vagas	Matriculados 1ª Série	Formandos	Produtividade em % (Formandos em relação ao número de vagas)
Administração - Medianeira <sup>1</sup>	32	-	-	2	0
TOTAL DAS EXTENSÕES	32	-	-	2	
TOTAL DA UNIOESTE	9.831	2.349	2.451	1.434	

Fonte: Diretoria de Assuntos Acadêmicos – PRG  
1= ano letivo 2009/2010

2.4 CONCEITOS DOS CURSOS DE GRADUAÇÃO NAS AVALIAÇÕES DO INEP

CAMPUS DE CASCAVEL						
Centros	Cursos	ENADE				
		2004	2005	2006	2007	2008
CCBS	Ciências Biológicas	*	4	*	*	4
	Ciências Biol.-Santa Helena	*	4	*	*	*
	Enfermagem	4	*	*	5	*
	Fisioterapia	4	*	*	5	*
	Odontologia	5	*	*	4	*
CCMF	Farmácia	4	*	*	5	*
	Medicina	5	*	*	4	*
CCET	Engenharia Agrícola	*	3	*	*	3
	Engenharia Civil	*	3	*	*	5
	Informática	*	4	*	*	4
	Matemática	*	5	*	*	5
CCSA	Administração	*	*	5	*	*
	Ciências Contábeis	*	*	4	*	*
	Ciências Econômicas	*	*	3	*	*
CECA	Letras	*	4	*	*	4
	Pedagogia-M/N	*	4	*	*	4
	Pedagogia-Santa Helena	*	4	*	*	*
CAMPUS DE FOZ DO IGUAÇU						
CCSA	Administração	*	*	4	*	*
	Administração - Medianeira	*	*	SC	*	*
	Ciências Contábeis	*	*	3	*	*
	Direito	*	*	SC	*	*
	Hotelaria	*	*	4	*	*
CEL	Turismo	*	*	4	*	*
	Letras	*	4	*	*	*
	Pedagogia	*	4	*	*	4
CECE	Enfermagem	SC	*	*	SC	*
	Ciência da Computação	*	5	*	*	5
	Engenharia Mecânica	*	SC	*	*	4
	Engenharia Elétrica	*	4	*	*	3
	Matemática	*	3	*	*	4

CAMPUS DE FRANCISCO BELTRÃO						
Centros	Cursos	ENADE				
		2004	2005	2006	2007	2008
CCH	Geografia	*	3	*	*	3
	Pedagogia	*	4	*	*	4
CCSA	Administração	*	*	4	*	*
	Ciências Econômicas	*	*	3	*	*
	Direito	*	*	SC	*	*
	Economia Doméstica	*	*	SC	*	*
CAMPUS DE MARECHAL CÂNDIDO RONDON						
CCA	Agronomia	4	*	*	4	*
	Zootecnia	4	*	*	3	*
CCHEL	Educação Física	3	*	*	SC	*
	Educação Física -Santa Helena	*	*	SC	*	*
	Geografia	*	3	*	*	4
	História-M/N	*	1	*	*	1
CCSA	Letras	*	3	*	*	3
	Administração	*	*	4	*	*
	Administração-Santa Helena	*	*	SC	*	*
	Ciências Contábeis	*	*	4	*	*
	Direito	*	*	SC	*	*
CAMPUS DE TOLEDO						
CCHS	Ciências Sociais	*	4	*	*	5
	Filosofia	*	3	*	*	3
CCSA	Ciências Econômicas	*	*	4	*	*
	Secretariado Executivo Bilíngüe	*	*	5	*	*
CECE	Serviço Social	5	*	*	4	*
	Engenharia de Pesca	*	SC	*	*	5
	Engenharia Química	*	3	*	*	3
	Química	*	3	*	*	4

Fonte: Diretoria de Assuntos Acadêmicos – PRG.

\* => Sem avaliação naquele ano

SC => Sem conceito no Enade

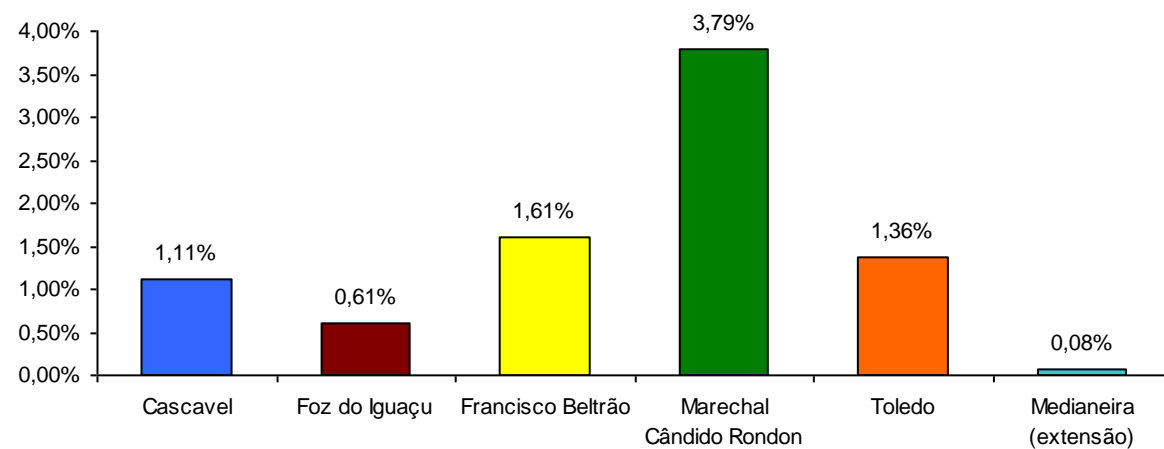
Obs. 2009 ainda sem resultado

## 2.5 NÚMERO DE ALUNOS DE GRADUAÇÃO EM RELAÇÃO AO NÚMERO DE HABITANTES

Cidade	Nº de Habitantes	Nº de Alunos em 2009	% Alunos/Habitantes
Cascavel	296.254	3.297	1,11%
Foz do Iguaçu	325.137	1.989	0,61%
Francisco Beltrão	76.311	1.232	1,61%
Marechal Cândido Rondon	47.048	1.784	3,79%
Toledo	109.857	1.497	1,36%
Medianeira (extensão)	39.857	32	0,08%
<b>TOTAL</b>	<b>894.464</b>	<b>9.831</b>	<b>1,10%</b>

Fonte: IBGE - Estimativa de 2009 para número de habitantes e Pró-Reitoria de Graduação para número de alunos.

Número de alunos em relação ao número de habitantes

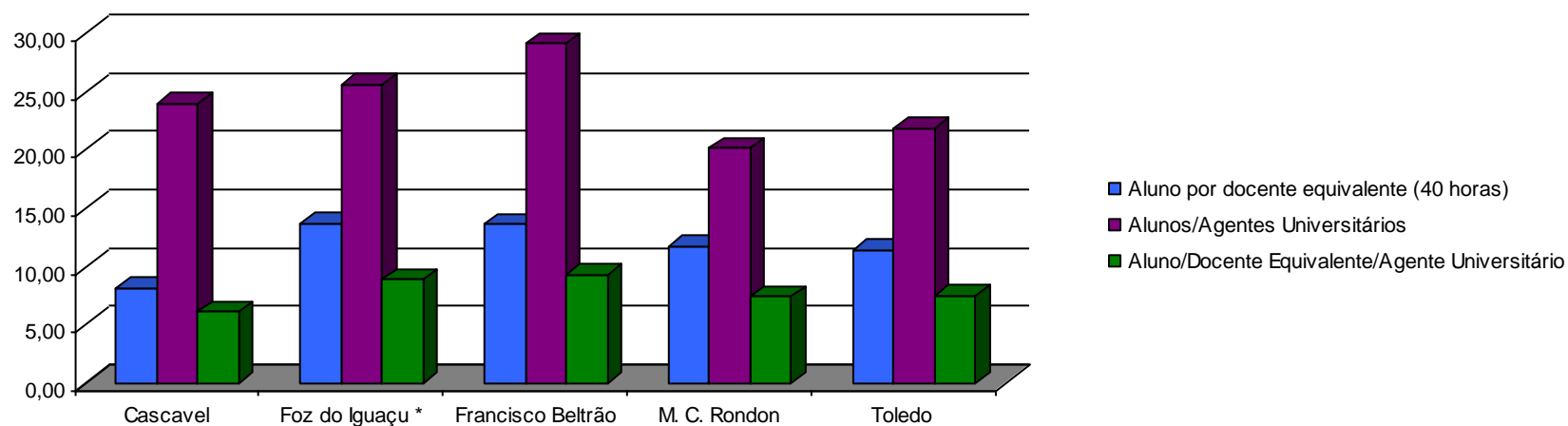


## 2.6 RELAÇÃO ENTRE ALUNO/DOCENTE/AGENTE UNIVERSITÁRIO

Campus	Agentes	Docentes (Efet+Temp)	Alunos Graduação/Pós-Graduação (Stricto Sensu)/Lato Sensu (Gratuito)	Carga Horária	Número de Docentes equivalente (40 horas)	Aluno por docente equivalente (40 horas)	Alunos/Agentes Universitários	Aluno/Docente Equivalente/Agente Universitário
Cascavel	156	502	3.737	18.303	457,58	8,17	23,96	6,09
Foz do Iguaçu *	83	179	2.125	6.225	155,63	13,65	25,60	8,91
Francisco Beltrão	44	99	1.280	3.760	94,00	13,62	29,09	9,28
M. C. Rondon	98	177	1.973	6.748	168,70	11,70	20,13	7,40
Toledo	78	154	1.707	5.981	149,53	11,42	21,88	7,50
<b>TOTAL</b>	<b>459</b>	<b>1.111</b>	<b>10.822</b>	<b>41.017</b>	<b>1.025,43</b>	<b>10,55</b>	<b>23,58</b>	<b>7,29</b>

Fonte: Grupo de Planejamento e Controle, Diretoria de Recursos Humanos, Pró-Reitoria de Graduação e Pró-Reitoria de Pesquisa e Pós-Graduação.  
 (\*) 32 alunos de graduação da Extensão de Medianeira.

Relação aluno/docente equivalente/Agente Universitário



## 2.7 CURSOS DE PÓS-GRADUAÇÃO STRICTO SENSU

Nº	Campus	Centro	Mestrado/Doutorado	Ano de Implantação	Seleção 2009		Alunos		
					Vagas	Cand.	Matric. 2009	Matric. Alunos Especiais	Concl. desde Implantação
1	Cascavel	CECA	Letras (mestrado)	2003	26	79	40	38	113
2	Cascavel	CCET	Engenharia Agrícola (mestrado)	1997	22	63	55	-	222
3	Cascavel	CCET	Engenharia Agrícola (doutorado)	2006	5	17	23	-	*
4	Cascavel	CECA	Educação (mestrado)	2007	10	130	20	34	15
5	Francisco Beltrão	CCH	Geografia (mestrado)	2007	26	37	48	38	10
6	Mal.C.Rondon	CCA	Agronomia(mestrado)	2001	26	37	43	10	123
7	Mal.C.Rondon	CCA	Agronomia(doutorado)	2009	11	21	11	4	0
8	Mal.C.Rondon	CCA	Zootecnia (mestrado)	2007	25	32	39	16	16
9	Mal.C.Rondon	CHEL	História (mestrado)	2006	21	46	42	1	24
10	Toledo	CCSA	Desenvolvimento Regional e Agronegócio (mestrado)	2003	15	52	42	42	66
11	Toledo	CCHS	Filosofia (mestrado)	2005	14	24	26	42	19
12	Toledo	CECE	Engenharia Química (mestrado)	2006	14	28	26	6	25
13	Toledo	CECE	Recursos Pesqueiros e Engenharia de Pesca (mestrado)	2008	22	36	35	27	0
TOTAL					237	602	450	258	633

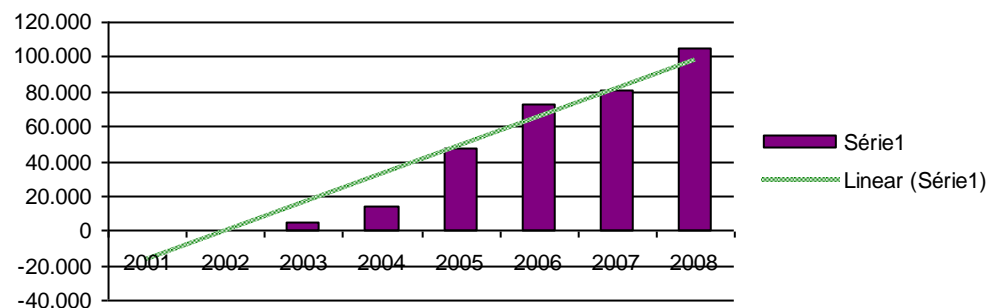
Fonte: Pró-Reitoria de Pesquisa e Pós-Graduação - Divisão de Pós-Graduação Institucional  
 \* ainda sem concluintes

## 2.7.1 ESTATÍSTICAS DE USO DO PORTAL DE PERIÓDICOS DA CAPES

### 2.7.1.1 CONSULTAS ÀS BASES REFERENCIAIS ASSINADAS PELAS CAPES - UNIOESTE - 2001 a 2008

Ano	2001	2002	2003	2004	2005	2006	2007	2008
UNIOESTE	0	0	5.462	14.266	47.146	73.004	80.706	104.932
BRASIL	1.308.579	4.104.448	9.948.628	13.763.660	18.975.464	32.000.002	38.538.454	39.591.561

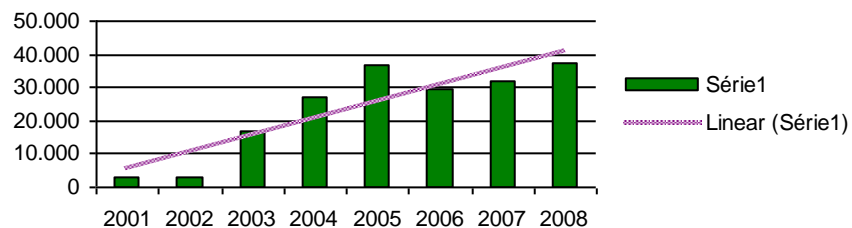
Consultas às Bases Referenciais Assinadas pelas CAPES - 2001 a 2008



### 2.7.1.2 ESTATÍSTICAS DE DOWNLOADS DE TEXTOS COMPLETOS – UNIOESTE - 2001 a 2008

Ano	2001	2002	2003	2004	2005	2006	2007	2008
UNIOESTE	3.075	3.108	16.701	27.407	36.799	29.613	31.941	37.362
BRASIL	1.769.767	2.567.775	7.500.059	13.099.475	13.754.227	14.999.994	18.058.420	21.111.925

Estatísticas de Downloads de Textos Completos - 2001 a 2008



Fonte: <http://novo.periodicos.capes.gov.br>

Obs. Os dados de 2009 ainda não estão disponíveis.

2.8 CURSOS DE PÓS-GRADUAÇÃO LATO SENSU - GRATUITOS E CONCLUÍDOS EM 2009

Campus	Centro	Nome do Curso	Convênio	Coordenação	Período		Seleção 2009		Movimentação do Alunado		
					Início	Término	Vagas	Cand.	Matric. Inicial	Concluintes	
										Com Mon.	Sem Mon.
Cascavel	CECA	Fundamentos da Educação	Gratuito	Adrian Alvarez Estrada	13/04/2007	11/03/2009	45	101	45	33	12
Cascavel	CCBS	Saúde da Família	Pólo de Educação Permanente em Saúde - Gratuito	Marina Berti	19/10/2007	27/08/2009	40	84	40	22	11
Cascavel	CCBS	Fisioterapia em Terapia Intensiva	Gratuito	Érica Fernanda Osaku	14/02/2008	13/02/2009	4	10	4	3	0
Cascavel	CCBS	Fisioterapia Ortopédica e Traumatológica	Gratuito	Gladson Ricardo Flor Bertolini	11/02/2008	03/04/2009	15	13	10	5	4
Cascavel	CCMF	Medicina Intensiva de Adultos	Gratuito	Péricles Almeida Delfino Duarte	18/02/2008	23/01/2009	3	1	1	1	-
Cascavel	CCBS	Saúde Pública	Gratuito	Cláudia Silveira Vieira	14/03/2008	14/09/2009	24	65	24	20	4
Foz do Iguaçu	CEL	Fundamentos Filosóficos e Políticos da Educação	Gratuito	Márcia Cecília Braz Ribeiro de Souza	17/08/2007	16/12/2009	25	34	22	11	6
Mal.C.Rondon	CCHEL	Língua, Literatura e Ensino	Gratuito	Stéfano Paschoal	30/05/2008	07/03/2009	21	20	19	16	2
Toledo	CCHS	Segurança Pública, Cidadania e Direitos	SENASP - Gratuito	Cristina Maria Quintão Carneiro	15/03/2008	30/04/2009	50	112	50	38	8
TOTAL							227	440	215	149	47

Fonte: PRPPG – Pró-Reitoria de Pesquisa e Pós-Graduação



2.8.1 CURSOS DE PÓS-GRADUAÇÃO LATO SENSU - GRATUITOS E EM ANDAMENTO

Campus	Centro	Nome do Curso	Convênio	Coordenação	Período		Seleção 2009		Movimentação do Alunado		
					Início	Término	Vagas	Cand.	Matric. Inicial	Concluintes	
										Com Mon.	Sem Mon.
Cascavel	CECA	Ensino de Ciências e Matemática	Gratuito	Vilmar Malacarne	13/03/2009	30/08/2010	25	75	25	-	-
Cascavel	CCBS	Fisioterapia em Terapia Intensiva	Gratuito	Érica Fernanda Osaku	09/02/2009	12/02/2010	5	21	5	-	-
Cascavel	CCSA*	Gestão de Políticas para a Infância e Juventude	SECJ/SETI - Gratuito	Luciana Vargas Netto Oliveira	24/08/2009	30/04/2011	30	30	30	-	-
Cascavel	CECA	História da Educação Brasileira	Gratuito	João Carlos da Silva	09/05/2008	30/03/2010	40	45	40	-	-
Cascavel	CCSA*	Gestão de Centros de Socioeducação	SECJ - Gratuito	Zelimar Soares Bidarra	07/11/2009	30/11/2010	34	34	33	-	-
Cascavel	CCMF	Residência Médica	Gratuito	Allan Cezar Faria Araújo	03/02/2009	01/02/2012	25	87	16	-	-
Cascavel	CCBS	Residência em Cirurgia Buco Maxilo Facial	Gratuito	Cláudio do Nascimento Felig	06/07/2009	05/07/2012	2	6	2	-	-
Cascavel	CCMF	Residência Farmacêutica	Gratuito	Monica Tereza Suldotski	14/12/2009	13/12/2011	2	9	3	-	-
Cascavel	CCBS	Saúde Pública	Gratuito	Maria Lúcia Frizon Rizzotto	06/03/2009	30/06/2010	24	62	24	-	-
Foz do Iguaçu	CEL	Fundamentos Teóricos e Metodológicos dos Anos Iniciais	Gratuito	José Ricardo Souza	06/08/2008	10/07/2010	40	47	29	-	-
Foz do Iguaçu	CCSA*	Gestão de Políticas para a Infância e Juventude	SECJ/SETI - Gratuito	Luciana Vargas Netto Oliveira	24/08/2009	30/04/2011	34	34	34	-	-
Foz do Iguaçu	CEL	Linguagem, Cultura e Ensino	Gratuito	Conceição de Souza Licurgo Soares	13/08/2008	31/03/2010	30	20	19	-	-
Mal.C.Rondon	CCHEL	História: Ensino e Pesquisa	Gratuito	Geni Rosa Duarte	28/03/2008	30/05/2010	40	50	35	-	-
Toledo	CCSA	Fundamentos do Trabalho do Assistente Social	Gratuito	Esther Luiza Lemos Hein	12/03/2009	15/10/2010	35	31	31	-	-
<b>TOTAL</b>							<b>366</b>	<b>551</b>	<b>326</b>	<b>0</b>	<b>0</b>

Fonte: PRPPG – Pró-Reitoria de Pesquisa e Pós-Graduação

\* cursos oferecidos pelo CCSA de Toledo

2.8.2 CURSOS DE PÓS-GRADUAÇÃO LATO SENSU - NÃO-GRATUITOS E CONCLUÍDOS EM 2009

Campus	Centro	Nome do Curso	Convênio	Coordenação	Período		Seleção 2009		Movimentação do Alunado		
					Início	Término	Vagas	Cand.	MATRIC. INICIAL	Concluintes	
										Com Mon.	Sem Mon.
Cascavel	CCMF	Análises Clínicas	FUNDEP	Alex Sandro Jorge	04/05/2007	30/04/2009	40	36	36	-	-
Cascavel	CCMF	Controle de Qualidade	FUNDEP	Fabiana André Falconi	02/03/2007	29/03/2009	40	43	39	27	4
Cascavel	CCMF	Farmacologia e Farmácia de Dispensação	FUNDEP	Andréia Cristina Conegero Sanches	16/03/2007	03/05/2009	40	37	36	25	9
Cascavel	CCMF	Biotecnologia	FUNDEP	Luciane Sene	07/03/2008	31/08/2009	40	37	31	18	13
Cascavel	CCET	Desenvolvimento de Software e Novas Tecnologias	FUNDEP	Aníbal Mantovani Diniz	15/03/2008	11/08/2009	30	29	29	-	-
Cascavel	CCET	Educação Matemática para as Séries Iniciais do Ensino Fundamental	FUNDEP	Tânia Stella Bassoi	07/03/2008	29/08/2009	40	33	33	16	10
Cascavel	CCSA	MBA em Finanças	FUNDEP	Adir Otto Schmidt	25/04/2008	30/05/2009	50	50	50	46	3
Cascavel	CCSA	MBA em Gestão Estratégica II	FUNDEP	Cláudio Antonio Rojo	01/08/2008	09/10/2009	50	39	39	30	7
Cascavel	CCSA	MBA - Recursos Humanos	FUNDEP	Odacir Miguel Tagliapietra	11/04/2008	05/06/2009	50	60	50	47	3
Foz do Iguaçu	CECE	Educação Matemática : Enfoques Múltiplos	ITAI	Claiton Petris Massarolo	29/03/2008	27/09/2009	30	21	20	14	6
Francisco Beltrão	CCSA	Tecnologias de Alimentos para Agroindústrias	FUNDEP	Rose Mary Helena Quint Silochi	17/08/2007	20/06/2009	24	26	23	18	5
Francisco Beltrão	CCSA	Gestão de Cooperativismo Solidário	FUNDEP	Ivanira Correia de Oliveira	29/02/2008	30/11/2009	37	37	37	20	15
Francisco Beltrão	CCSA	Gestão Empresarial	FUNDEP	Haroldo Augusto Moreira	04/04/2008	11/12/2009	50	50	50	40	10
Francisco Beltrão	CCH	Gestão Político-Pedagógica Escolar	FUNDEP	Dejair Cardoso Baseggio	11/04/2008	11/12/2009	45	53	40	33	7
Toledo	CCSA	Consultoria Econômica	FUNIVERSITÁRIA	Weimar Freire da Rocha Júnior	24/02/2007	06/02/2009	40	40	39	24	15
Toledo	CCHS	Planejamento Municipal e Políticas Públicas	FUNIVERSITÁRIA	Gustavo Biasoli Alves	14/04/2007	30/09/2009	50	99	50	31	17
Toledo	CCHS	Políticas Públicas e Gestão Governamental nos Municípios	FUNIVERSITÁRIA	Maria Salete Souza Amorim	25/08/2007	24/08/2009	50	50	50	28	22
Toledo	CCSA	Assessoria Executiva	FUNIVERSITÁRIA	Ednilse Maria Willers	12/08/2008	03/10/2009	24	24	24	19	3
<b>TOTAL</b>							<b>730</b>	<b>764</b>	<b>676</b>	<b>436</b>	<b>149</b>

Fonte: PRPPG – Pró-Reitoria de Pesquisa e Pós-Graduação

## 2.8.3 CURSOS DE PÓS-GRADUAÇÃO LATO SENSU - NÃO-GRATUITOS E EM ANDAMENTO

(Continua)

Campus	Centro	Nome do Curso	Convênio	Coordenação	Período		Seleção 2009		Movimentação do Alunado		
					Início	Término	Vagas	Cand.	Matric. Inicial	Concluintes	
										Com Mon.	Sem Mon.
Cascavel	CCBS	Biodiversidade, Conservação e Manejo de Recursos Naturais	FUNDEP	Lívia Godinho Temponi	28/03/2009	31/08/2010	35	32	31	-	-
Cascavel	CCSA	Controladoria e Gestão de Negócios	IPPEC	Elias Garcia	14/03/2008	14/03/2010	50	33	31	-	-
Cascavel	CCET	Desenvolvimento de Software e Novas Tecnologias	FUNDEP	Aníbal Mantovani Diniz	14/03/2009	25/09/2010	30	30	29	-	-
Cascavel	CCBS	Endodontia	FUNDEP	Eduardo Tanaka de Castro	13/08/2008	26/06/2010	12	16	12	-	-
Cascavel	CCET	Engenharia de Segurança do Trabalho	FUNDEP	Carlos Eduardo Camargo Nogueira	01/03/2008	28/02/2010	55	55	55	-	-
Cascavel	CCBS	Ortodontia	FUNDEP	Roberto Bombonatti	14/02/2008	31/07/2010	12	16	12	-	-
Cascavel	CECA	Ensino de Cultura, Artes e História Afro-Brasileira e Indígena na Educação Básica	FUNDEP	Valdeci Batista de Melo Oliveira	02/03/2009	01/03/2011	60	32	30	-	-
Cascavel	CCMF	Farmacologia Aplicada	FUNDEP	Fabiola Giordani Cano	20/03/2009	10/12/2010	17	22	17	-	-
Cascavel	CCET	Matemática Aplicada	FUNDEP	Clézio Aparecido Braga	27/02/2009	27/02/2010	25	25	25	12	13
Cascavel	CCMF	Microbiologia Aplicada	FUNDEP	Nereida Mello da Rosa Gioppo	13/03/2009	30/09/2010	40	31	28	-	-
Foz do Iguaçu	CCSA	MBA em Gestão de Pessoas	ITAI	Rosely Cândida Sobral	06/02/2009	12/06/2010	50	31	31	-	-
Foz do Iguaçu	CEL	Atenção Básica - Ênfase na Estratégia de Saúde da Família	ITAI	Marcos Augusto Moraes Arcoverde	24/04/2009	20/02/2011	40	20	15	-	-
Foz do Iguaçu	CECE	Automação, Controle e Supervisão do Processo Elétrico Baseado na Norma IEC 61850	ITAI	Carlos Henrique Zanelato Pantaleão	11/08/2008	18/06/2010	35	26	26	-	-
Francisco Beltrão	CCSA	Direito Público	FUNDEP	Marta Botti Capellari	13/03/2009	27/02/2011	40	32	27	-	-
Mal.C.Rondon	CCHL	Análise Ambiental em Geografia	FUNDECAMP	Oscar Vicente Quinonez Fernandez	20/03/2009	31/08/2010	20	24	19	-	-
Mal.C.Rondon	CCSA	Direito Empresarial	FUNDECAMP	Carla Luciana Waldow Esquivel	03/04/2009	31/03/2011	40	66	40	-	-
Mal.C.Rondon	CCHL	Educação Física Escolar e Atividades em Academias	FUNDECAMP	Luis Sérgio Peres	06/03/2009	26/12/2010	38	39	37	31	-
Toledo	CCSA	Consultoria Financeira e Empresarial	FUNIVERSITÁRIA	Ricardo Rippel	11/08/2007	12/02/2010	40	35	35	-	-

(Conclusão)

Campus	Centro	Nome do Curso	Convênio	Coordenação	Período		Seleção 2009		Movimentação do Alunado		
					Início	Término	Vagas	Cand.	Matric. Inicial	Concluintes	
										Com Mon.	Sem Mon.
Toledo	CCHS	Planejamento Municipal e Políticas Públicas	FUNIVERSITÁRIA	Gustavo Biasoli Alves	08/08/2009	08/08/2011	50	50	50	-	-
Toledo	CECE	Desenvolvimento e Meio Ambiente	FUNIVERSITÁRIA	Nyamien Yahaut Sebastien	29/08/2009	30/03/2011	50	30	24	-	-
Toledo	CCHS	Filosofia Política e do Direito	FUNIVERSITÁRIA	Luis Cesar Yanzer Portela	24/07/2009	04/12/2010	40	14	14	-	-
Toledo	CCHS	Filosofia do Direito	FUNIVERSITÁRIA	Luis Cesar Yanzer Portela	26/04/2008	26/04/2010	16	25	16	-	-
Toledo	CCSA	Geografia Econômica: Educação e Pesquisa	FUNIVERSITÁRIA	Ricardo Rippel	18/04/2009	18/04/2011	50	27	27	-	-
Toledo	CECE	Gerenciamento de Laboratórios	FUNIVERSITÁRIA	Cleber Antonio Lindino	07/03/2009	25/09/2010	50	35	35	-	-
Toledo	CCSA	História Econômica	FUNIVERSITÁRIA	Lucir Reinaldo Alves	08/03/2008	08/03/2010	47	42	42	-	-
Toledo	CCHS	Planejamento, Gestão e Avaliação de Políticas Públicas	FUNIVERSITÁRIA	Osmir Dombrowski	13/09/2008	31/08/2010	50	40	37	-	-
TOTAL							992	828	745	43	13
TOTAL UNIOESTE							2.315	2.583	1.962	628	209

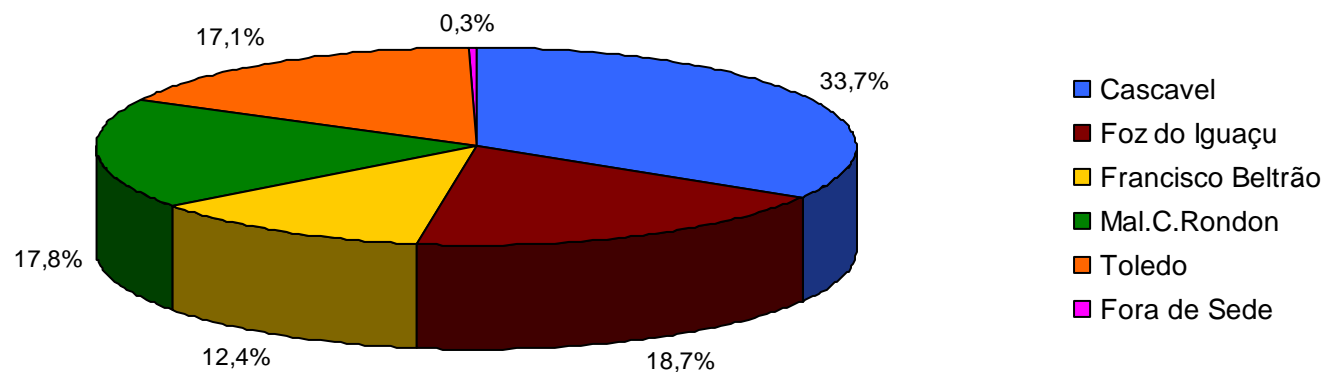
Fonte: PRPPG – Pró-Reitoria de Pesquisa e Pós-Graduação

2.9 ALUNOS POR CAMPUS - GRADUAÇÃO E PÓS-GRADUAÇÃO  
 Dados relativos a dezembro de 2009

Campus	Graduação	Especialização	Mestrado	Doutorado	Residência*	Dez. 2009	%
Cascavel	3.297	427	96	24	32	3.876	33,7%
Foz do Iguaçu	1.989	159	0	0	0	2.148	18,7%
Francisco Beltrão	1.232	152	43	0	0	1.427	12,4%
Mal.C.Rondon	1.784	132	124	10	0	2.050	17,8%
Toledo	1.497	348	117	0	0	1.962	17,1%
Fora da Sede	32	0	0	0	0	32	0,3%
<b>TOTAL</b>	<b>9.831</b>	<b>1.218</b>	<b>380</b>	<b>34</b>	<b>32</b>	<b>11.495</b>	<b>100%</b>

Fonte: Diretoria de Assuntos Acadêmicos e Divisão de Pós-Graduação Institucional  
 \* alunos de Residência Médica, Odontológica e Farmacêutica

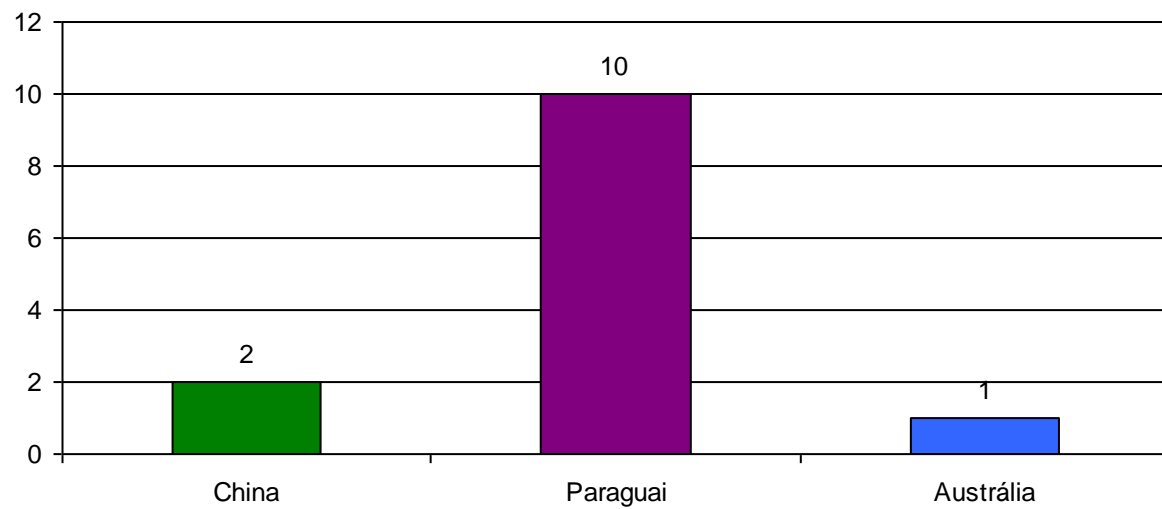
Percentual de Alunos por Campus - Dezembro 2009



## 2.10 ALUNOS ESTRANGEIROS E PAÍS DE ORIGEM

País	Nº Acadêmicos
China	2
Paraguai	10
Austrália	1
TOTAL	13

Fonte: Diretoria de Apoio Acadêmico



## 2.11 ESTATÍSTICAS DO CONCURSO VESTIBULAR - Ingressantes em 2009

(Continua)

Cursos/Turno Campus	1ª Etapa									2ª Etapa								
	Geral			Cotistas			Demais Candidatos			Geral			Cotistas			Demais Candidatos		
	Vagas	Total Cand.	Concor.	Vagas	Total Cand.	Concor.	Vagas	Total Cand.	Concor.	Vagas	Total Cand.	Concor.	Vagas	Total Cand.	Concor.	Vagas	Total Cand.	Concor.
<b>CASCADEL</b>																		
Administração (N)	50	672	13,44	20	403	20,15	30	652	21,73	50	286	5,72	20	135	6,75	30	266	8,87
Ciências Biológicas (I)	40	229	5,73	16	87	5,44	24	213	8,88	40	188	4,70	16	65	4,06	24	172	7,17
Ciências Biológicas (N)	40	341	8,53	16	241	15,06	24	325	13,54	40	200	5,00	16	130	8,13	24	184	7,67
Ciências Contábeis (N)	40	410	10,25	16	273	17,06	24	394	16,42	40	209	5,23	16	116	7,25	24	193	8,04
Ciências Econômicas (N)	50	294	5,88	20	193	9,65	30	274	9,13	50	217	4,34	20	129	6,45	30	197	6,57
Enfermagem (I)	40	278	6,95	16	173	10,81	24	262	10,92	40	194	4,85	16	107	6,69	24	178	7,42
Engenharia Agrícola (I)	40	217	5,43	16	118	7,38	24	201	8,38	40	137	3,43	16	63	3,94	24	121	5,04
Engenharia Civil (I)	40	722	18,05	16	315	19,69	24	706	29,42	40	203	5,08	16	82	5,13	24	187	7,79
Farmácia (I)	40	518	12,95	16	248	15,50	24	502	20,92	40	212	5,30	16	84	5,25	24	196	8,17
Fisioterapia (I)	40	332	8,30	16	182	11,38	24	316	13,17	40	207	5,18	16	100	6,25	24	191	7,96
Informática (I)	40	195	4,88	16	121	7,56	24	179	7,46	40	130	3,25	16	74	4,63	24	114	4,75
Letras Português/Espanhol (M)	15	61	4,07	6	36	6,00	9	55	6,11	15	49	3,27	6	32	5,33	9	43	4,78
Letras Português/Inglês (M)	20	124	6,20	8	77	9,63	12	116	9,67	20	99	4,95	8	59	7,38	12	91	7,58
Letras Português/Italiano (M)	15	15	1,00	6	9	1,50	9	9	1,00	15	10	0,67	6	6	1,00	9	4	0,44
Matemática (N)	40	178	4,45	16	130	8,13	24	162	6,75	40	121	3,03	16	85	5,31	24	105	4,38
Medicina (I)	40	2.272	56,80	16	537	33,56	24	2.256	94,00	40	216	5,40	16	92	5,75	24	200	8,33
Odontologia (I)	40	598	14,95	16	206	12,88	24	582	24,25	40	213	5,33	16	86	5,38	24	197	8,21
Pedagogia (M)	40	144	3,60	16	107	6,69	24	128	5,33	40	90	2,25	16	67	4,19	24	74	3,08
Pedagogia (N)	40	204	5,10	16	162	10,13	24	188	7,83	40	122	3,05	16	101	6,31	24	106	4,42
<b>TOTAL CAMPUS</b>	<b>710</b>	<b>7.804</b>	<b>10,99</b>	<b>284</b>	<b>3.618</b>	<b>12,74</b>	<b>426</b>	<b>7.520</b>	<b>17,65</b>	<b>710</b>	<b>3.103</b>	<b>4,37</b>	<b>284</b>	<b>1.613</b>	<b>5,68</b>	<b>426</b>	<b>2.819</b>	<b>6,62</b>
<b>FOZ DO IGUAÇU</b>																		
Administração (N)	40	279	6,98	16	172	10,75	24	263	10,96	40	192	4,80	16	113	7,06	24	176	7,33
Ciência da Computação (I)	40	197	4,93	16	98	6,13	24	181	7,54	40	137	3,43	16	61	3,81	24	121	5,04
Ciências Contábeis (N)	40	254	6,35	16	170	10,63	24	238	9,92	40	185	4,63	16	118	7,38	24	169	7,04
Direito (N)	40	509	12,73	16	229	14,31	24	493	20,54	40	216	5,40	16	84	5,25	24	200	8,33
Enfermagem (I)	40	170	4,25	16	90	5,63	24	154	6,42	40	107	2,68	16	49	3,06	24	91	3,79
Engenharia Elétrica (I)	40	311	7,78	16	132	8,25	24	295	12,29	40	203	5,08	16	83	5,19	24	187	7,79
Engenharia Mecânica (I)	40	369	9,23	16	132	8,25	24	353	14,71	40	205	5,13	16	81	5,06	24	189	7,88
Hotelaria (N)	40	93	2,33	16	50	3,13	24	77	3,21	40	60	1,50	16	29	1,81	24	44	1,83
Letras Português/Espanhol (M)	22	57	2,59	9	40	4,44	13	48	3,69	22	45	2,05	9	30	3,33	13	36	2,77
Letras Português/Inglês (M)	22	67	3,05	9	46	5,11	13	58	4,46	22	48	2,18	9	33	3,67	13	39	3,00
Matemática (V)	40	85	2,13	16	59	3,69	24	69	2,88	40	62	1,55	16	43	2,69	24	46	1,92
Pedagogia (N)	40	191	4,78	16	134	8,38	24	175	7,29	40	122	3,05	16	85	5,31	24	106	4,42
Turismo (N)	40	129	3,23	16	88	5,50	24	113	4,71	40	84	2,10	16	55	3,44	24	68	2,83
<b>TOTAL CAMPUS</b>	<b>484</b>	<b>2.711</b>	<b>5,60</b>	<b>194</b>	<b>1.440</b>	<b>7,42</b>	<b>290</b>	<b>2.517</b>	<b>8,68</b>	<b>484</b>	<b>1.666</b>	<b>3,44</b>	<b>194</b>	<b>864</b>	<b>4,45</b>	<b>290</b>	<b>1.472</b>	<b>5,08</b>

Fonte: Diretoria de Concurso Vestibular

(Continua)

Cursos/Turno Campus	1ª Etapa									2ª Etapa								
	Geral			Cotistas			Demais Candidatos			Geral			Cotistas			Demais Candidatos		
	Vagas	Total Cand.	Concor.	Vagas	Total Cand.	Concor.	Vagas	Total Cand.	Concor.	Vagas	Total Cand.	Concor.	Vagas	Total Cand.	Concor.	Vagas	Total Cand.	Concor.
<b>FRANCISCO BELTRÃO</b>																		
Administração (M)	40	202	5,05	16	141	8,81	24	186	7,75	40	146	3,65	16	97	6,06	24	130	5,42
Ciências Econômicas (N)	50	238	4,76	20	177	8,85	30	218	7,27	50	172	3,44	20	127	6,35	30	152	5,07
Direito (M)	40	315	7,88	16	173	10,81	24	299	12,46	40	213	5,33	16	105	6,56	24	197	8,21
Economia Doméstica (N)	40	93	2,33	16	71	4,44	24	77	3,21	40	45	1,13	16	31	1,94	24	29	1,21
Geografia (M)	40	51	1,28	16	41	2,56	24	35	1,46	40	36	0,90	16	27	1,69	24	20	0,83
Geografia (N)	40	141	3,53	16	118	7,38	24	125	5,21	40	83	2,08	16	66	4,13	24	67	2,79
Pedagogia (M)	45	99	2,20	18	76	4,22	27	81	3,00	45	68	1,51	18	50	2,78	27	50	1,85
Pedagogia (N)	45	176	3,91	18	140	7,78	27	158	5,85	45	101	2,24	18	80	4,44	27	83	3,07
<b>TOTAL CAMPUS</b>	<b>340</b>	<b>1.315</b>	<b>3,87</b>	<b>136</b>	<b>937</b>	<b>6,89</b>	<b>204</b>	<b>1.179</b>	<b>5,78</b>	<b>340</b>	<b>864</b>	<b>2,54</b>	<b>136</b>	<b>583</b>	<b>4,29</b>	<b>204</b>	<b>728</b>	<b>3,57</b>
<b>MARECHAL CÂNDIDO RONDON</b>																		
Administração (N)	40	376	9,40	16	251	15,69	24	360	15,00	40	204	5,10	16	124	7,75	24	188	7,83
Agronomia (I)	40	488	12,20	16	283	17,69	24	472	19,67	40	208	5,20	16	96	6,00	24	192	8,00
Ciências Contábeis (N)	40	335	8,38	16	241	15,06	24	319	13,29	40	212	5,30	16	150	9,38	24	196	8,17
Direito (M)	40	520	13,00	16	210	13,13	24	504	21,00	40	220	5,50	16	86	5,38	24	204	8,50
Educação Física (I)	25	64	2,56	10	44	4,40	15	54	3,60	25	51	2,04	10	35	3,50	15	41	2,73
Educação Física (N)	25	199	7,96	10	149	14,90	15	189	12,60	25	121	4,84	10	86	8,60	15	111	7,40
Geografia (N)	40	120	3,00	16	81	5,06	24	104	4,33	40	89	2,23	16	58	3,63	24	73	3,04
História (M)	40	54	1,35	16	25	1,56	24	38	1,58	40	44	1,10	16	21	1,31	24	28	1,17
História (N)	40	103	2,58	16	68	4,25	24	87	3,63	40	82	2,05	16	57	3,56	24	66	2,75
Letras Português/Alemão (N)	10	6	0,60	4	5	1,25	6	2	0,33	10	2	0,20	2	2	1,00	8	0	0,00
Letras Português/Espanhol (N)	15	58	3,87	6	45	7,50	9	52	5,78	15	33	2,20	6	23	3,83	9	27	3,00
Letras Português/Inglês (N)	15	65	4,33	6	38	6,33	9	59	6,56	15	44	2,93	6	26	4,33	9	38	4,22
Zootecnia (I)	40	172	4,30	16	102	6,38	24	156	6,50	40	117	2,93	16	62	3,88	24	101	4,21
<b>TOTAL CAMPUS</b>	<b>410</b>	<b>2.560</b>	<b>6,24</b>	<b>164</b>	<b>1.542</b>	<b>9,40</b>	<b>246</b>	<b>2.396</b>	<b>9,74</b>	<b>410</b>	<b>1.427</b>	<b>3,48</b>	<b>162</b>	<b>826</b>	<b>5,10</b>	<b>248</b>	<b>1.265</b>	<b>5,10</b>

Fonte: Diretoria de Concurso Vestibular



(Conclusão)

Cursos/Campus	1ª Etapa									2ª Etapa								
	Geral			Cotistas			Demais Candidatos			Geral			Cotistas			Demais Candidatos		
	Vagas	Total Cand.	Concor.	Vagas	Total Cand.	Concor.	Vagas	Total Cand.	Concor.	Vagas	Total Cand.	Concor.	Vagas	Total Cand.	Concor.	Vagas	Total Cand.	Concor.
<b>TOLEDO</b>																		
Ciências Econômicas (N)	40	223	5,58	16	161	10,06	24	207	8,63	40	162	4,05	16	112	7,00	24	146	6,08
Ciências Sociais (N)	40	118	2,95	16	76	4,75	24	102	4,25	40	84	2,10	16	50	3,13	24	68	2,83
Engenharia de Pesca (I)	40	75	1,88	16	41	2,56	24	59	2,46	40	61	1,53	16	33	2,06	24	45	1,88
Engenharia Química (I)	40	383	9,58	16	147	9,19	24	367	15,29	40	215	5,38	16	83	5,19	24	199	8,29
Filosofia (M)	40	60	1,50	16	33	2,06	24	44	1,83	40	38	0,95	16	18	1,13	24	22	0,92
Filosofia (N)	40	72	1,80	16	45	2,81	24	56	2,33	40	49	1,23	16	31	1,94	24	33	1,38
Química (I)	35	79	2,26	14	37	2,64	21	65	3,10	35	63	1,80	14	26	1,86	21	49	2,33
Química (N)	30	108	3,60	12	92	7,67	18	96	5,33	30	66	2,20	12	55	4,58	18	54	3,00
Secretariado Executivo Bilingüe (N)	40	148	3,70	16	118	7,38	24	132	5,50	40	114	2,85	16	89	5,56	24	98	4,08
Serviço Social (M)	40	200	5,00	16	155	9,69	24	184	7,67	40	116	2,90	16	82	5,13	24	100	4,17
<b>TOTAL CAMPUS</b>	<b>385</b>	<b>1.466</b>	<b>3,81</b>	<b>154</b>	<b>905</b>	<b>5,88</b>	<b>231</b>	<b>1.312</b>	<b>5,68</b>	<b>385</b>	<b>968</b>	<b>2,51</b>	<b>154</b>	<b>579</b>	<b>3,76</b>	<b>231</b>	<b>814</b>	<b>3,52</b>
<b>TOTAL UNIOESTE</b>	<b>2.329</b>	<b>15.856</b>	<b>6,81</b>	<b>932</b>	<b>8.442</b>	<b>9,06</b>	<b>1.397</b>	<b>14.924</b>	<b>10,68</b>	<b>2.329</b>	<b>8.028</b>	<b>3,45</b>	<b>930</b>	<b>4.465</b>	<b>4,80</b>	<b>1.399</b>	<b>7.098</b>	<b>5,07</b>

Fonte: Diretoria de Concurso Vestibular

## 2.12 DOCENTES EFETIVOS CONTRATADOS EM 2009

Concurso Público para Docente	Edital de Abertura e Convocação	Candidatos	
		Convocados	Contratados
29º Concurso Público para Docentes	Edital convocação 1ª Chamada nº 040/2009-GRE	30	23
	Edital convocação 2ª Chamada nº 063/2009-GRE	4	3
	Edital convocação 3ª Chamada nº 140/2009-GRE*	8	7
TOTAL		42	33
28º Concurso Público para Docentes	Edital convocação 6ª chamada nº 062/2009-GRE	1	0
	Edital convocação 7ª chamada nº 126/2009-GRE*	6	4
	Edital convocação 8ª chamada nº 138/2009-GRE	2	0
	Edital convocação 9ª chamada nº 145/2009-GRE	2	0
TOTAL		11	4
*Convocados em 2009 e nomeados em 2010			
TOTAL UNIOESTE		53	37

Fonte: Diretoria de Recursos Humanos

## 2.13 DOCENTES TEMPORÁRIOS CONTRATADOS EM 2009

Teste Seletivo Docente	Edital de Abertura e Convocação	Candidatos	
		Convocados	Contratados
2º Teste Seletivo 2007	13ª chamada/Edital nº 048/2009-GRE	1	0
TOTAL		1	0
3º Teste Seletivo 2007	05ª chamada/Edital nº 053/2009-GRE	1	1
TOTAL		1	1
1º Teste Seletivo 2008	07ª chamada/Edital nº 024/2009-GRE	2	2
	08ª chamada/Edital nº 029/2009-GRE	1	1
	09ª chamada/Edital nº 035/2009-GRE	1	1
	10ª chamada/Edital nº 053/2009-GRE	1	1
	11ª chamada/Edital nº 095/2009-GRE	1	1
TOTAL		6	6
2º Teste Seletivo 2008	06ª chamada/Edital nº 005/2009-GRE	2	2
	07ª chamada/Edital nº 036/2009-GRE	1	1
	08ª chamada/Edital nº 054/2009-GRE	4	3
	09ª chamada/Edital nº 067/2009-GRE	1	0
	10ª chamada/Edital nº 086/2009-GRE	1	0
	11ª chamada/Edital nº 109/2009-GRE	2	1
TOTAL		11	7

(Conclusão)

Teste Seletivo Docente	Edital de Abertura e Convocação	Candidatos	
		Convocados	Contratados
3º Teste Seletivo 2008	03ª chamada/Edital nº 026/2009-GRE	3	3
	04ª chamada/Edital nº 039/2009-GRE	1	1
	05ª chamada/Edital nº 049/2009-GRE	1	1
	06ª chamada/Edital nº 082/2009-GRE	1	1
TOTAL		6	6
1º Teste Seletivo 2009	01ª chamada/Edital nº 016/2009-GRE	53	51
	02ª chamada/Edital nº 055/2009-GRE	2	2
	03ª chamada/Edital nº 061/2009-GRE	6	5
	04ª chamada/Edital nº 068/2009-GRE	3	2
	05ª chamada/Edital nº 071/2009-GRE	11	11
	06ª chamada/Edital nº 081/2009-GRE	2	2
	07ª chamada/Edital nº 085/2009-GRE	8	8
	08ª chamada/Edital nº 096/2009-GRE	3	3
	09ª chamada/Edital nº 110/2009-GRE	4	3
	10ª chamada/Edital nº 150/2009-GRE	2	2
TOTAL		94	89
2º Teste Seletivo 2009	01ª chamada/Edital nº 112/2009-GRE	11	10
	02ª chamada/Edital nº 119/2009-GRE	3	3
TOTAL		14	13
TOTAL UNIOESTE		133	122

Fonte: Diretoria de Recursos Humanos

## 2.14 CONCURSO PÚBLICO PARA AGENTES UNIVERSITÁRIOS DO HUOP

Concurso/Edital de Abertura	Edital de Convocação	Candidatos	
		Convocados	Nomeados/Efetivados
9º Concurso Público para provimento de cargos públicos ao Hospital Universitário do Oeste do Paraná - Edital de Abertura nº 023/2006-GRE	Edital Convocação 12ª Chamada nº 098/2008-GRE*	1	1
	Edital Convocação 13ª Chamada nº 138/2008-GRE*	89	67
	Edital Convocação 14ª Chamada nº 150/2008-GRE*	17	10
	Edital Convocação 15ª Chamada nº 065/2009-GRE	9	2
	Edital Convocação 16ª Chamada nº 069/2009-GRE	12	7
	Edital Convocação 17ª Chamada nº 083/2009-GRE**	5	3
	Edital Convocação 18ª Chamada nº 090/2009-GRE***	2	2 ****
	Edital Convocação 19ª Chamada nº 136/2009-GRE***	31	26 ****
Edital Convocação 20ª Chamada nº 151/2009-GRE***	5	5 ****	
TOTAL		171	90

\*Convocados em 2008 e nomeados em 2009

\*\*Convocados em 2009 e nomeados em 2010

\*\*\*Convocados em 2009 e ainda não nomeados

\*\*\*\*Aguardando decreto de nomeação

## 2.15 TESTE SELETIVO PARA AGENTES UNIVERSITÁRIOS

Teste Seletivo Agente Universitário	Edital de Convocação	Candidatos	
		Convocados	Contratados
2º Teste Seletivo Simplificado/2008 para contratação de Agente Universitário da Unioeste -	Edital convocação 1ª chamada nº 009/2009-GRE	1	0
	Edital convocação 2ª chamada nº 019/2009-GRE	1	1
TOTAL		2	1
1º Teste Seletivo Simplificado/2008 para contratação de Agente Universitário da Unioeste - Edital de Abertura nº 067/2009-GRE	Edital convocação 6ª chamada nº 148/2008-GRE*	1	1
	Edital convocação 7ª chamada nº 017/2009-GRE	1	1
	Edital convocação 8ª chamada nº 111/2009-GRE	7	4
	Edital convocação 9ª chamada nº 125/2009-GRE	3	2
	Edital convocação 10ª chamada nº 141/2009-GRE	1	1
TOTAL		13	9
TOTAL UNIOESTE		186	100

Fonte: Diretoria de Recursos Humanos

### 3 PESQUISA, EXTENSÃO E CULTURA

#### 3.1 DEMONSTRATIVO DO PROGRAMA INSTITUCIONAL DE BOLSAS PARA INICIAÇÃO CIENTÍFICA-PIBIC-2009/2010

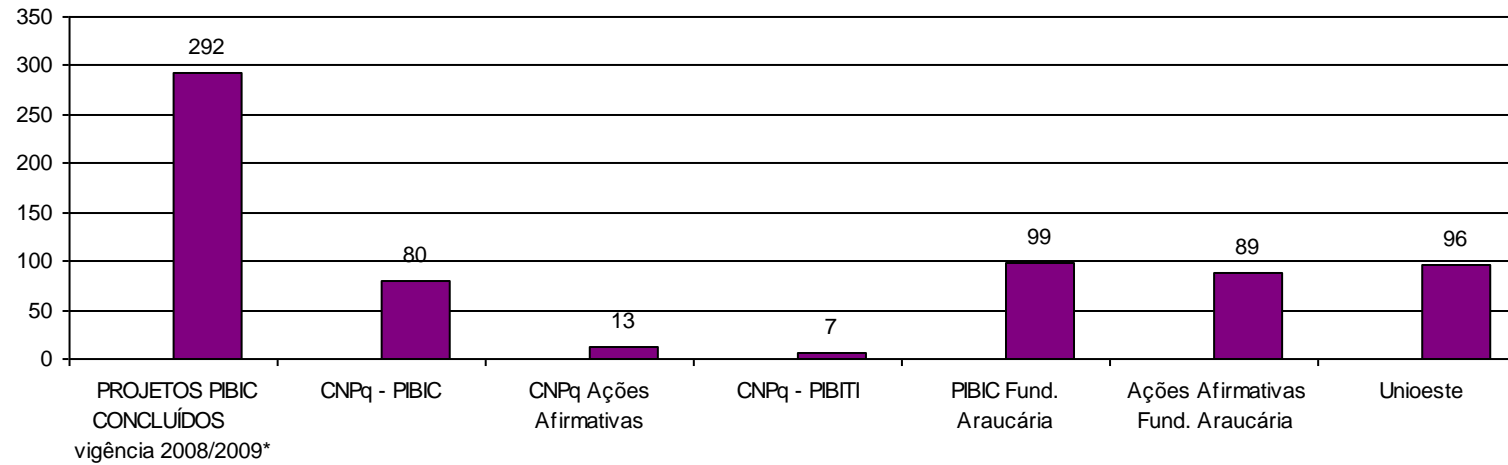
Campus/Centro	PIBIC em Andamento - 2009/2010**							Total 2009	%
	Projetos PIBIC concluídos vigência 2008/2009*	CNPq - PIBIC	CNPq Ações Afirmativas	CNPq - PIBITI	PIBIC Fund. Araucária	Ações Afirmativas Fund. Araucária	Unioeste		
<b>CAMPUS DE CASCAVEL</b>									
Centro de Ciências Exatas e Tecnológicas	33	6	3	3	12	12	11	80	27,40
Centro de Educação, Comunicação e Artes	28	9	3	0	6	7	3	56	19,18
Centro de Ciências Biológicas e da Saúde	35	13	2	1	14	16	10	91	31,16
Centro de Ciências Médicas e Farmacêuticas	21	5	0	2	8	16	9	61	20,89
Centro de Ciências Sociais Aplicadas	3	0	0	0	1	0	0	4	1,37
<b>TOTAL CASCAVEL</b>	<b>120</b>	<b>33</b>	<b>8</b>	<b>6</b>	<b>41</b>	<b>51</b>	<b>33</b>	<b>292</b>	<b>43,20</b>
<b>CAMPUS DE FOZ DO IGUAÇU</b>									
Centro de Engenharia e Ciências Exatas	4	3	0	0	1	0	5	13	27,66
Centro de Educação e Letras	14	1	0	0	3	7	7	32	68,09
Centro de Ciências Sociais Aplicadas	1	0	0	0	0	0	1	2	4,26
<b>TOTAL FOZ DO IGUAÇU</b>	<b>19</b>	<b>4</b>	<b>0</b>	<b>0</b>	<b>4</b>	<b>7</b>	<b>13</b>	<b>47</b>	<b>6,95</b>
<b>CAMPUS DE FRANCISCO BELTRÃO</b>									
Centro de Ciências Humanas	16	4	0	0	8	1	2	31	93,94
Centro de Ciências Sociais Aplicadas	2	0	0	0	0	0	0	2	6,06
<b>TOTAL FRANCISCO BELTRÃO</b>	<b>18</b>	<b>4</b>	<b>0</b>	<b>0</b>	<b>8</b>	<b>1</b>	<b>2</b>	<b>33</b>	<b>4,88</b>
<b>CAMPUS DE MARECHAL CÂNDIDO RONDON</b>									
Centro de Ciências Agrárias	30	9	2	0	18	14	14	87	55,41
Centro de Ciências Humanas, Educação e Letras	31	11	0	0	6	4	11	63	40,13
Centro de Ciências Sociais Aplicadas	5	0	0	0	1	0	1	7	4,46
<b>TOTAL MARECHAL CÂNDIDO RONDON</b>	<b>66</b>	<b>20</b>	<b>2</b>	<b>0</b>	<b>25</b>	<b>18</b>	<b>26</b>	<b>157</b>	<b>23,22</b>
<b>CAMPUS DE TOLEDO</b>									
Centro de Engenharia e Ciências Exatas	43	11	2	1	9	7	12	85	57,82
Centro de Ciências Humanas e Sociais	18	4	0	0	7	2	7	38	25,85
Centro de Ciências Sociais Aplicadas	8	4	1	0	5	3	3	24	16,33
<b>TOTAL TOLEDO</b>	<b>69</b>	<b>19</b>	<b>3</b>	<b>1</b>	<b>21</b>	<b>12</b>	<b>22</b>	<b>147</b>	<b>21,75</b>
<b>TOTAL DA UNIOESTE</b>	<b>292</b>	<b>80</b>	<b>13</b>	<b>7</b>	<b>99</b>	<b>89</b>	<b>96</b>	<b>676</b>	<b>100,00</b>

Fonte: Pró-Reitoria de Pesquisa e Pós-Graduação - Coordenação Local do PIBIC

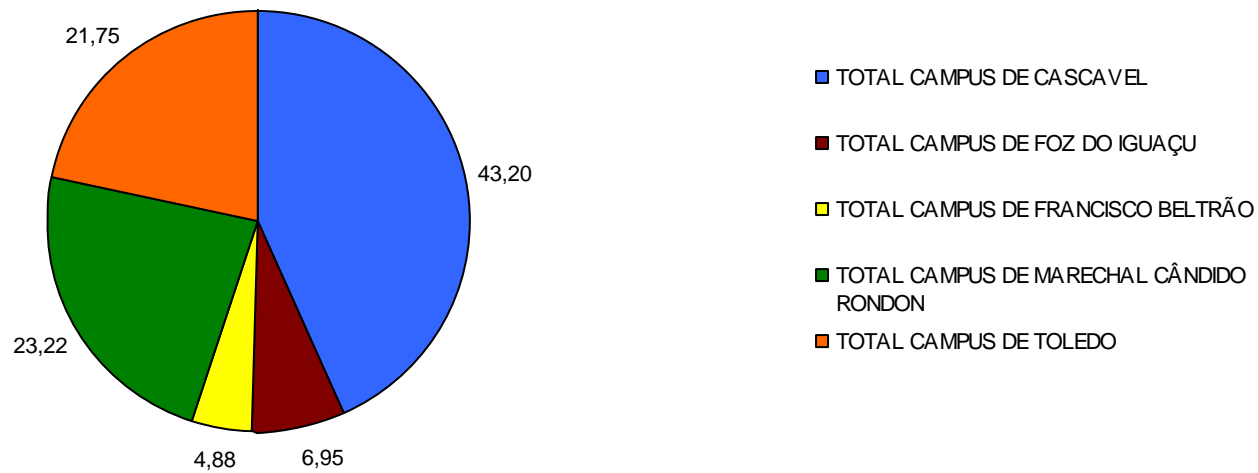
\* Projetos Concluídos - vigência 01/08/2008 a 31/07/2009

\*\* Projetos em Andamento - vigência 01/08/2009 a 31/07/2010

### Bolsas para Iniciação Científica em 2009



### Percentual de Bolsas de Iniciação Científica por Campus em 2009

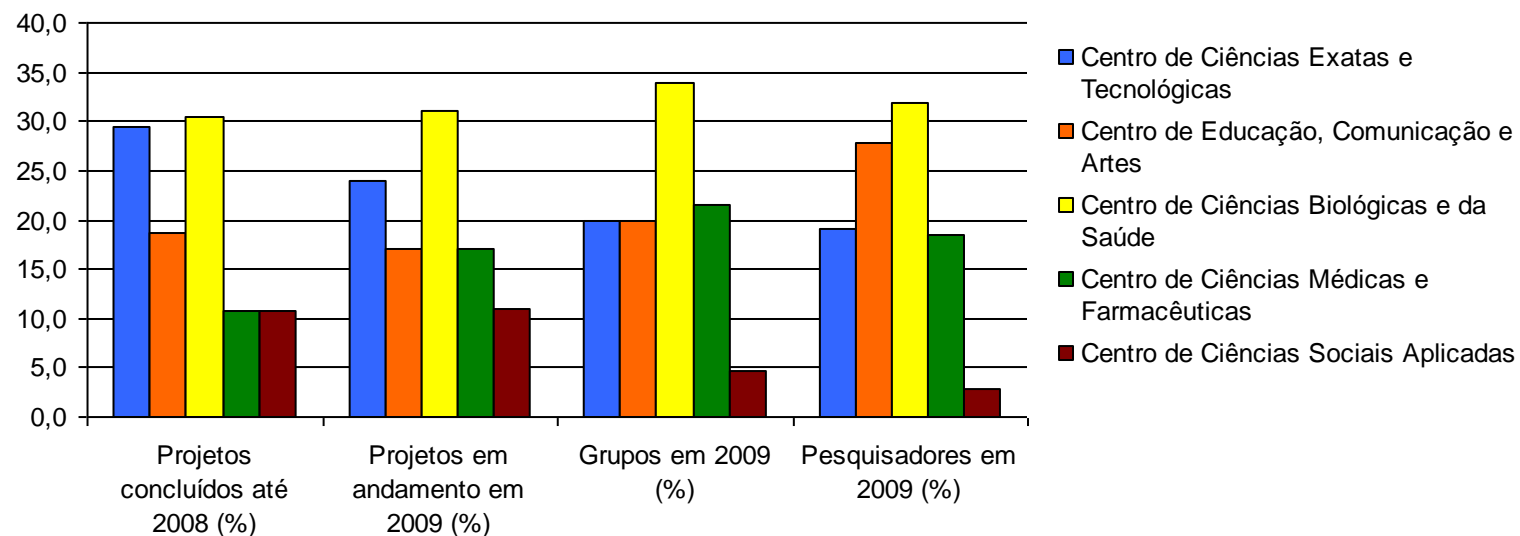


### 3.2 GRUPOS DE PESQUISA, PROJETOS E PESQUISADORES POR CAMPUS/CENTRO

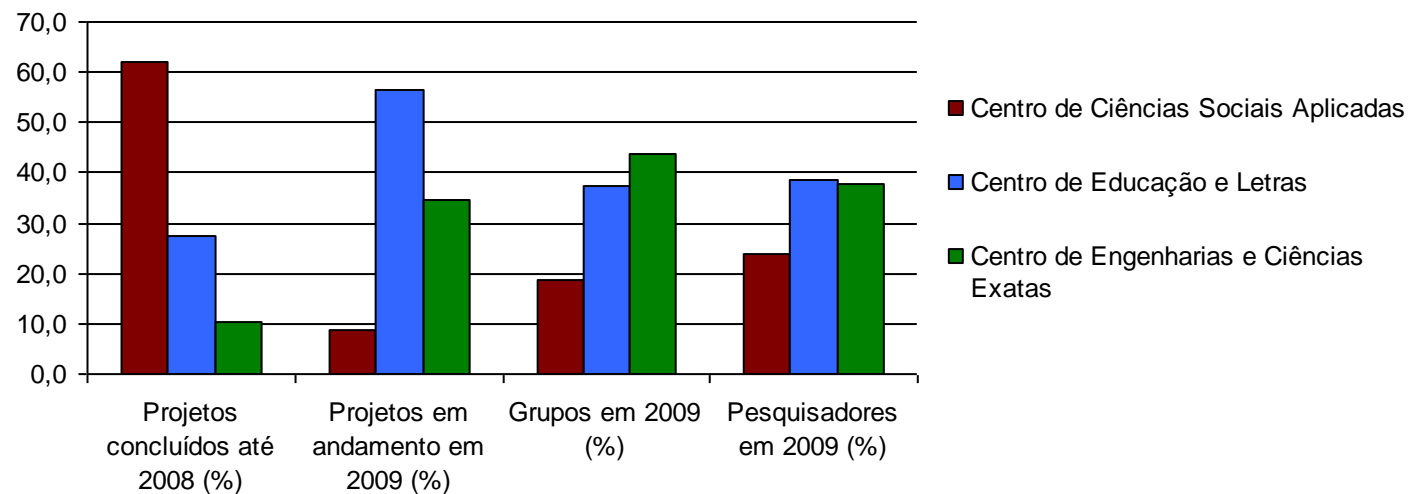
Campus/Centro	Projetos concluídos até 2008	Projetos concluídos até 2008 (%)	Projetos em andamento em 2009	Projetos em andamento em 2009 (%)	Grupos em 2009	Grupos em 2009 (%)	Pesquisadores em 2009	Pesquisadores em 2009 (%)
<b>CAMPUS DE CASCAVEL</b>								
Centro de Ciências Exatas e Tecnológicas	33	29,5	24	24,0	13	20,0	159	19,1
Centro de Educação, Comunicação e Artes	21	18,8	17	17,0	13	20,0	231	27,8
Centro de Ciências Biológicas e da Saúde	34	30,4	31	31,0	22	33,8	265	31,9
Centro de Ciências Médicas e Farmacêuticas	12	10,7	17	17,0	14	21,5	154	18,5
Centro de Ciências Sociais Aplicadas	12	10,7	11	11,0	3	4,6	23	2,8
<b>TOTAL CASCAVEL</b>	<b>112</b>	<b>100,0</b>	<b>100</b>	<b>100,0</b>	<b>65</b>	<b>100,0</b>	<b>832</b>	<b>100,0</b>
<b>CAMPUS DE FOZ DO IGUAÇU</b>								
Centro de Engenharias e Ciências Exatas	3	10,3	8	34,8	7	43,8	73	37,6
Centro de Educação e Letras	8	27,6	13	56,5	6	37,5	75	38,7
Centro de Ciências Sociais Aplicadas	18	62,1	2	8,7	3	18,8	46	23,7
<b>TOTAL FOZ DO IGUAÇU</b>	<b>29</b>	<b>100,0</b>	<b>23</b>	<b>100,0</b>	<b>16</b>	<b>100,0</b>	<b>194</b>	<b>100,0</b>
<b>CAMPUS DE FRANCISCO BELTRÃO</b>								
Centro de Ciências Humanas	8	50,0	10	66,7	11	68,8	101	66,0
Centro de Ciências Sociais Aplicadas	8	50,0	5	33,3	5	31,3	52	34,0
<b>TOTAL FRANCISCO BELTRÃO</b>	<b>16</b>	<b>100,0</b>	<b>15</b>	<b>100,0</b>	<b>16</b>	<b>100,0</b>	<b>153</b>	<b>100,0</b>
<b>CAMPUS DE MARECHAL CÂNDIDO RONDON</b>								
Centro de Ciências Agrárias	43	58,9	24	43,6	11	42,3	134	44,1
Centro de Ciências Humanas, Educação e Letras	29	39,7	22	40,0	10	38,5	146	48,0
Centro de Ciências Sociais Aplicadas	1	1,4	9	16,4	5	19,2	24	7,9
<b>TOTAL MARECHAL CÂNDIDO RONDON</b>	<b>73</b>	<b>100,0</b>	<b>55</b>	<b>100,0</b>	<b>26</b>	<b>100,0</b>	<b>304</b>	<b>100,0</b>
<b>CAMPUS DE TOLEDO</b>								
Centro de Engenharias e Ciências Exatas	37	60,7	40	70,2	11	40,7	134	46,9
Centro de Ciências Humanas e Sociais	17	27,9	9	15,8	10	37,0	83	29,0
Centro de Ciências Sociais Aplicadas	7	11,5	8	14,0	6	22,2	69	24,1
<b>TOTAL TOLEDO</b>	<b>61</b>	<b>100,0</b>	<b>57</b>	<b>100,0</b>	<b>27</b>	<b>100,0</b>	<b>286</b>	<b>100,0</b>
<b>TOTAL UNIOESTE</b>	<b>291</b>		<b>250</b>		<b>150</b>		<b>1.769</b>	

Fonte: Pró-Reitoria de Pesquisa e Pós-Graduação - Divisão de Pesquisa

Grupos de Pesquisa, Projetos e Pesquisadores por Campus/Centro - Cascavel (%)

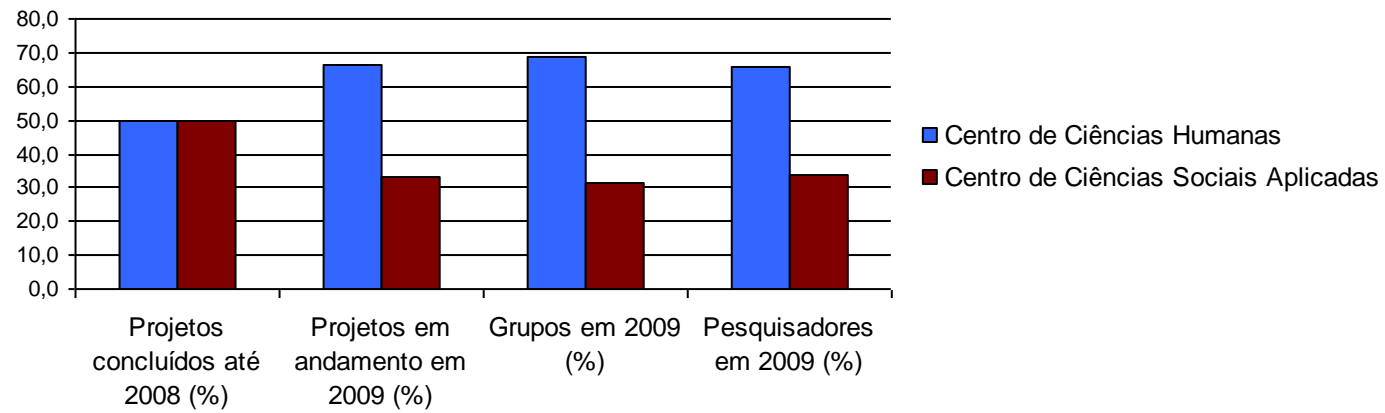


Grupos de Pesquisa, Projetos e Pesquisadores por Campus/Centro - Foz do Iguaçu (%)

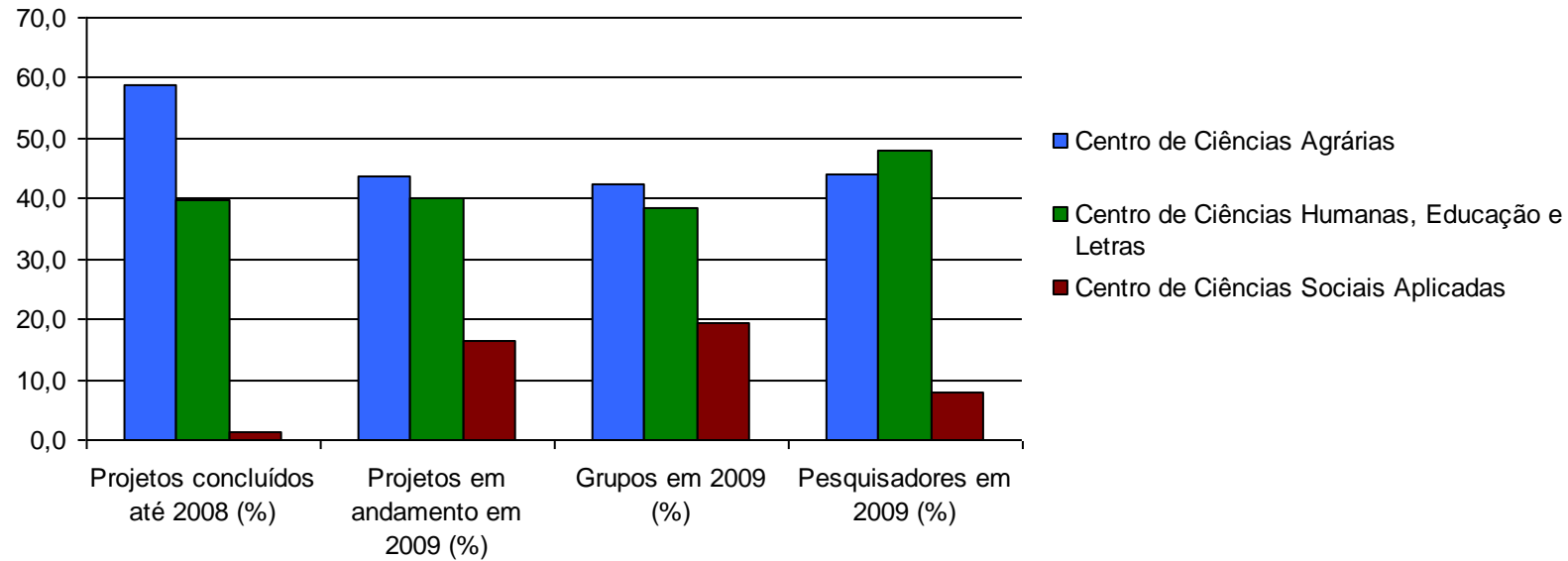




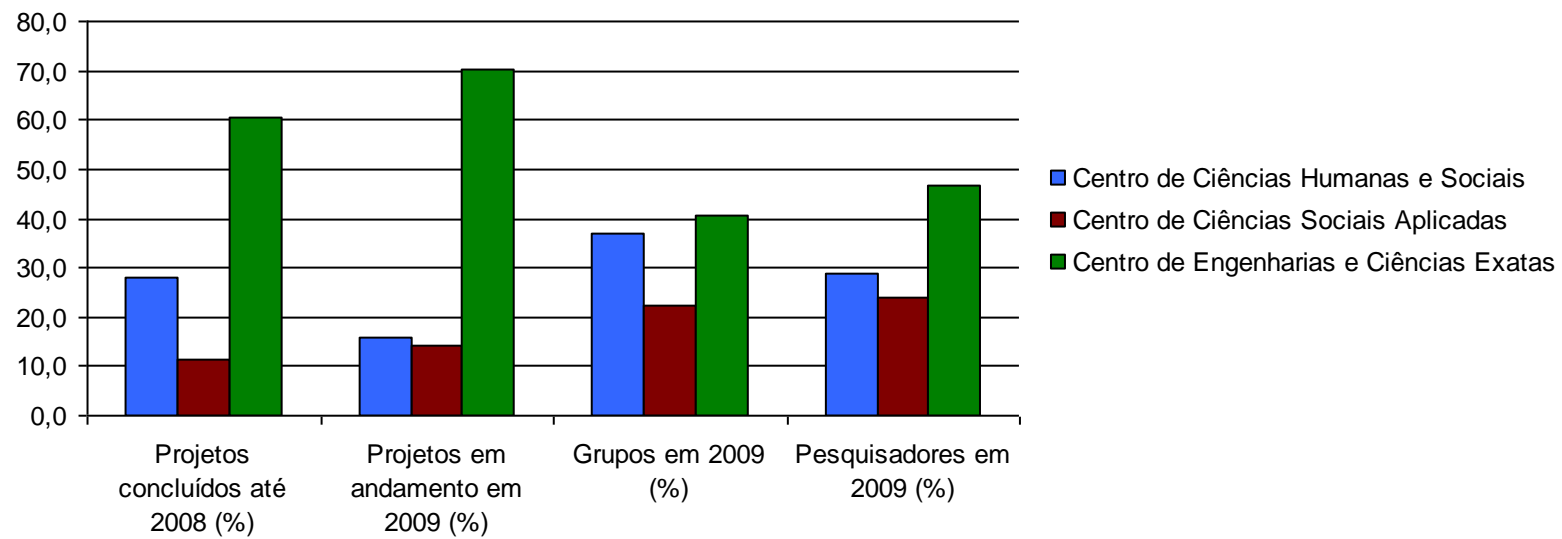
Grupos de Pesquisa, Projetos e Pesquisadores por Campus/Centro - Francisco Beltrão (%)



Grupos de Pesquisa, Projetos e Pesquisadores por Campus/Centro - Marechal C. Rondon (%)



Grupos de Pesquisa, Projetos e Pesquisadores por Campus/Centro - Toledo (%)

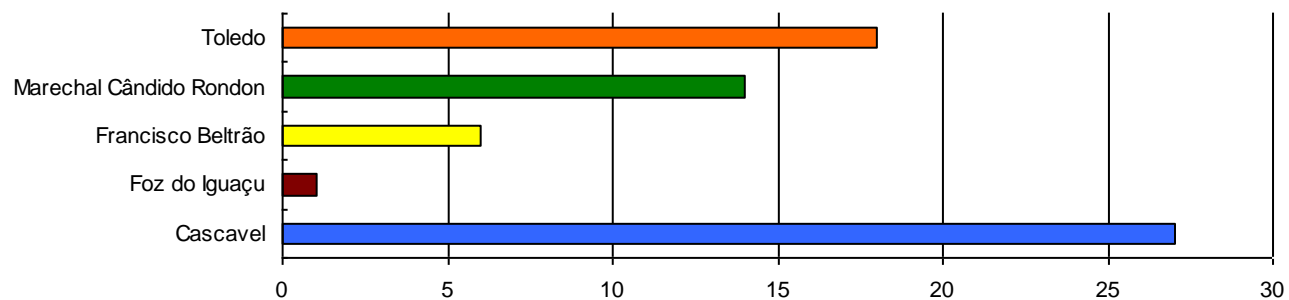


### 3.3 PROJETOS APROVADOS EM ÓRGÃOS DE FOMENTO POR CAMPUS - CADASTRADOS NA PRPPG

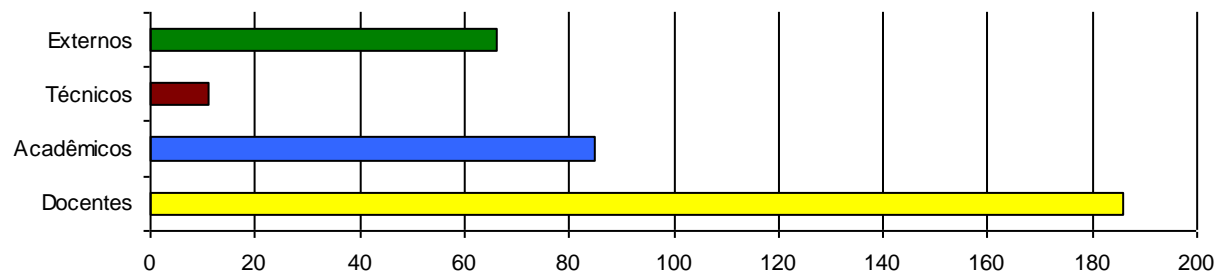
Campus	Nº Projetos	Nº Pesquisadores				Total
		Docentes	Acadêmicos	Técnicos	Externos	
Cascavel	27	103	26	9	43	181
Foz do Iguaçu	1	1	6	0	2	9
Francisco Beltrão	6	9	7	0	3	19
Marechal Cândido Rondon	14	39	30	0	7	76
Toledo	18	34	16	2	11	63
<b>TOTAL</b>	<b>66</b>	<b>186</b>	<b>85</b>	<b>11</b>	<b>66</b>	<b>348</b>

Fonte: Pró-Reitoria de Pesquisa e Pós-Graduação - Divisão de Pesquisa

Projetos Aprovados por Campus



Pesquisadores Envolvidos



### 3.4 ÓRGÃOS DE FOMENTO FINANCIADORES DE PROJETOS

Centro	Órgão Financiador	Valor do Financiamento
<b>CAMPUS DE CASCAVEL</b>		
CCET	CNPq	R\$ 105.464,00
	FUNDAÇÃO ARAUCÁRIA	R\$ 49.450,00
	SETI - Unidade Gestora Fundo PR	R\$ 68.446,00
CECA	FUNDAÇÃO ARAUCÁRIA	R\$ 25.839,56
	SETI - Unidade Gestora Fundo PR	R\$ 30.500,00
CCBS	CNPq	R\$ 142.800,00
	FUNDAÇÃO ARAUCÁRIA	R\$ 36.900,00
	SETI - Fundação PR	R\$ 199.950,00
CCMF	CNPq	R\$ 17.315,00
	FUNDAÇÃO ARAUCÁRIA	R\$ 100.330,00
	SETI - Unidade Gestora Fundo PR	R\$ 113.405,00
TOTAL		R\$ 890.399,56
<b>CAMPUS DE FRANCISCO BELTRÃO</b>		
CCH	CNPq	R\$ 129.407,54
	FUNDAÇÃO ARAUCÁRIA	R\$ 33.483,80
TOTAL		R\$ 162.891,34
<b>CAMPUS DE MARECHAL CÂNDIDO RONDON</b>		
CCA	CAPES	R\$ 86.022,00
	CNPq	R\$ 131.879,00
	FUNDAÇÃO ARAUCÁRIA	R\$ 70.065,00
CCHL	FUNDAÇÃO ARAUCÁRIA	R\$ 21.149,00
CCSA	FUNDAÇÃO ARAUCÁRIA	R\$ 19.034,00
TOTAL		R\$ 328.149,00
<b>CAMPUS DE TOLEDO</b>		
CCHS	FUNDAÇÃO ARAUCÁRIA	R\$ 25.450,30
CCSA	CNPq	R\$ 59.634,76
CECE	CNPq	R\$ 73.321,00
	FUNDAÇÃO ARAUCÁRIA	R\$ 78.803,00
	ITAIPU BINACIONAL	R\$ 935.491,40
TOTAL		R\$ 1.172.700,46
TOTAL UNIOESTE		R\$ 2.554.140,36

Fonte: Pró-Reitoria de Pesquisa e Pós-Graduação - Divisão de Pesquisa

\* Projetos em andamento no ano de 2009

### 3.5 ATIVIDADES DE EXTENSÃO POR CAMPUS E POR CENTRO

Campus/Centro	Atividade de Extensão - 2009						Total Centro/Campus
	Projetos	Cursos	Eventos	Programas	Publicação e Outros Produtos Acadêmicos	Prestação de Serviços	
<b>CAMPUS DE CASCAVEL</b>							
Centro de Ciências Exatas e Tecnológicas	23	7	4	0	0	2	36
Centro de Educação, Comunicação e Artes	25	20	12	3	0	0	60
Centro de Ciências Biológicas e da Saúde	50	9	5	2	2	1	69
Centro de Ciências Sociais Aplicadas	10	1	7	0	0	1	19
Centro de Ciências Médicas e Farmacêuticas	24	3	9	1	0	5	42
Campus de Cascavel	0	4	1	1	2	0	8
<b>TOTAL DE ATIVIDADES DE EXTENSÃO NO CAMPUS</b>	<b>132</b>	<b>44</b>	<b>38</b>	<b>7</b>	<b>4</b>	<b>9</b>	<b>234</b>
<b>CAMPUS DE FOZ DO IGUAÇU</b>							
Centro de Ciências Sociais Aplicadas	15	3	8	0	0	1	27
Centro de Educação e Letras	24	15	17	1	0	0	57
Centro de Engenharia e Ciências Exatas	15	8	8	2	0	0	33
Campus de Foz do Iguaçu	1	0	0	0	0	0	1
<b>TOTAL DE ATIVIDADES DE EXTENSÃO NO CAMPUS</b>	<b>55</b>	<b>26</b>	<b>33</b>	<b>3</b>	<b>0</b>	<b>1</b>	<b>118</b>
<b>CAMPUS DE FRANCISCO BELTRÃO</b>							
Centro de Ciências Humanas	14	2	8	0	0	0	24
Centro de Ciências Sociais Aplicadas	0	2	9	14	0	0	25
Campus de Francisco Beltrão	0	0	1	0	0	0	1
<b>TOTAL DE ATIVIDADES DE EXTENSÃO NO CAMPUS</b>	<b>14</b>	<b>4</b>	<b>18</b>	<b>14</b>	<b>0</b>	<b>0</b>	<b>50</b>
<b>CAMPUS DE MARECHAL CÂNDIDO RONDON</b>							
Centro de Ciências Agrárias	18	1	3	0	0	3	25
Centro de Ciências Humanas, Educação e Letras	20	3	10	1	0	1	35
Centro de Ciências Sociais Aplicadas	7	1	3	0	0	0	11
Campus de Marechal Cândido Rondon	1	0	0	0	0	0	1
<b>TOTAL DE ATIVIDADES DE EXTENSÃO NO CAMPUS</b>	<b>46</b>	<b>5</b>	<b>16</b>	<b>1</b>	<b>0</b>	<b>4</b>	<b>72</b>
<b>CAMPUS DE TOLEDO</b>							
Centro de Ciências Humanas e Sociais	10	6	6	0	0	1	23
Centro de Ciências Sociais Aplicadas	20	5	5	5	0	4	39
Centro de Engenharia e Ciências Exatas	15	4	4	2	0	1	26
Campus de Toledo	4	1	0	0	0	0	5
<b>TOTAL DE ATIVIDADES DE EXTENSÃO NO CAMPUS</b>	<b>49</b>	<b>16</b>	<b>15</b>	<b>7</b>	<b>0</b>	<b>6</b>	<b>93</b>
REITORIA	20	18	11	3	0	1	53
HOSPITAL UNIVERSITÁRIO	4	0	0	0	0	0	4
<b>TOTAL DE ATIVIDADES DE EXTENSÃO DA UNIOESTE</b>	<b>320</b>	<b>113</b>	<b>131</b>	<b>35</b>	<b>4</b>	<b>21</b>	<b>624</b>

Fonte: Pró-Reitoria de Extensão

## 4 SERVIDORES

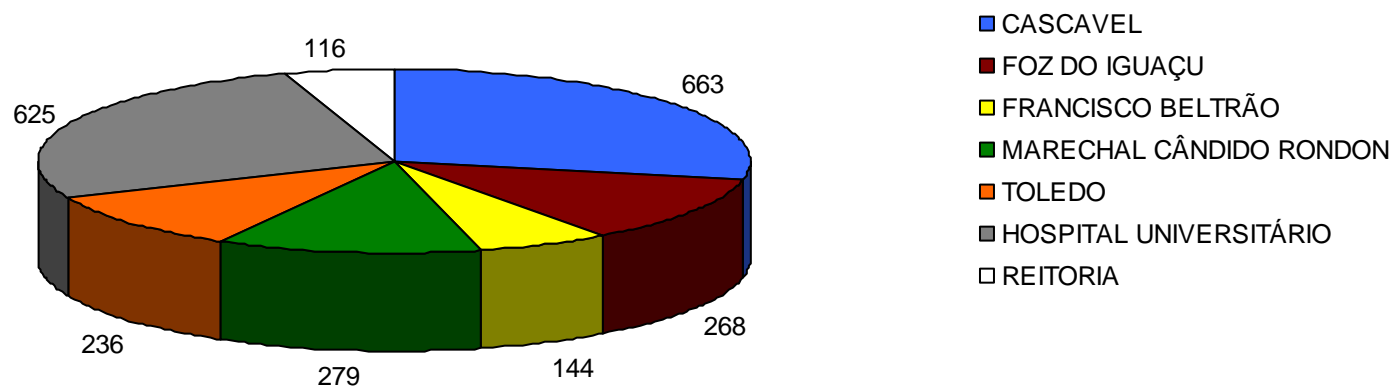
### 4.1 QUADRO GERAL DOS SERVIDORES (AGENTES UNIVERSITÁRIOS E DOCENTES)

Campus	Docentes (Efetivos + Temporários)	Agentes Universitários + CCs + CRES	Residentes*	Total de Servidores
Cascavel	502	161	0	663
Foz do Iguaçu	179	89	0	268
Francisco Beltrão	98	46	0	144
Marechal Cândido Rondon	177	102	0	279
Toledo	155	81	0	236
Hospital Universitário	0	593	32	625
Reitoria	0	116	0	116
<b>TOTAL</b>	<b>1.111</b>	<b>1.188</b>	<b>32</b>	<b>2.331</b>

Fonte: Grupo de Planejamento e Controle e Recursos Humanos

\* Residência Médica, Residência Odontológica e Residência Farmacêutica

Servidores (Agentes Universitários e Docentes) em 2009

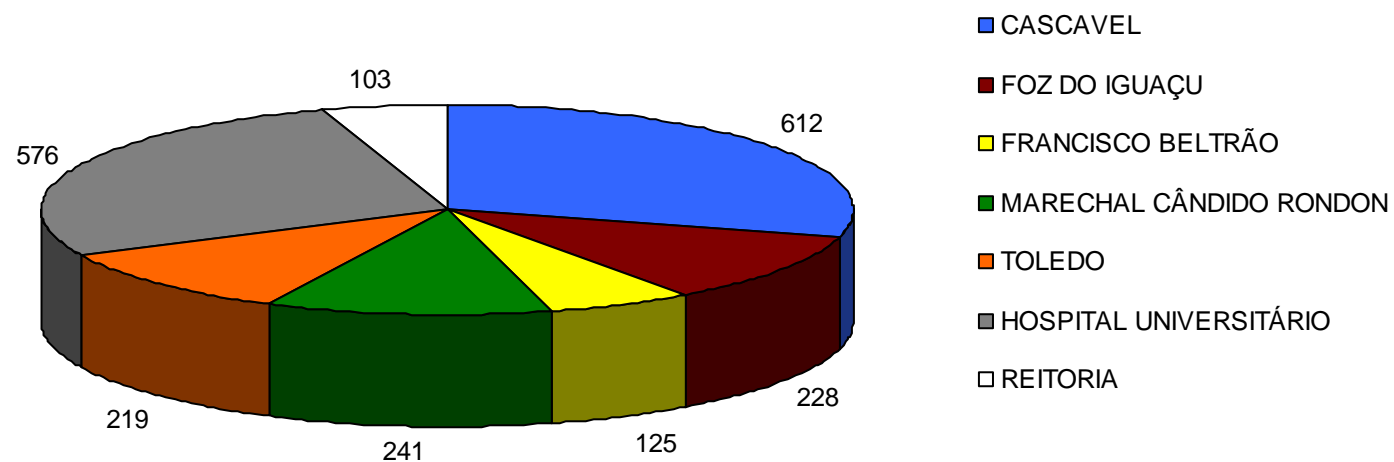


4.1.1 QUADRO DOS SERVIDORES EFETIVOS (AGENTES UNIVERSITÁRIOS E DOCENTES)

Campus	Docentes	Agentes Universitários	Total de Servidores
Cascavel	456	156	612
Foz do Iguaçu	145	83	228
Francisco Beltrão	81	44	125
Marechal Cândido Rondon	143	98	241
Toledo	141	78	219
Hospital Universitário	0	576	576
Reitoria	0	103	103
<b>TOTAL</b>	<b>966</b>	<b>1.138</b>	<b>2.104</b>

Fonte: Grupo de Planejamento e Controle e Recursos Humanos

Servidores (Agentes Universitários e Docentes) - Efetivos



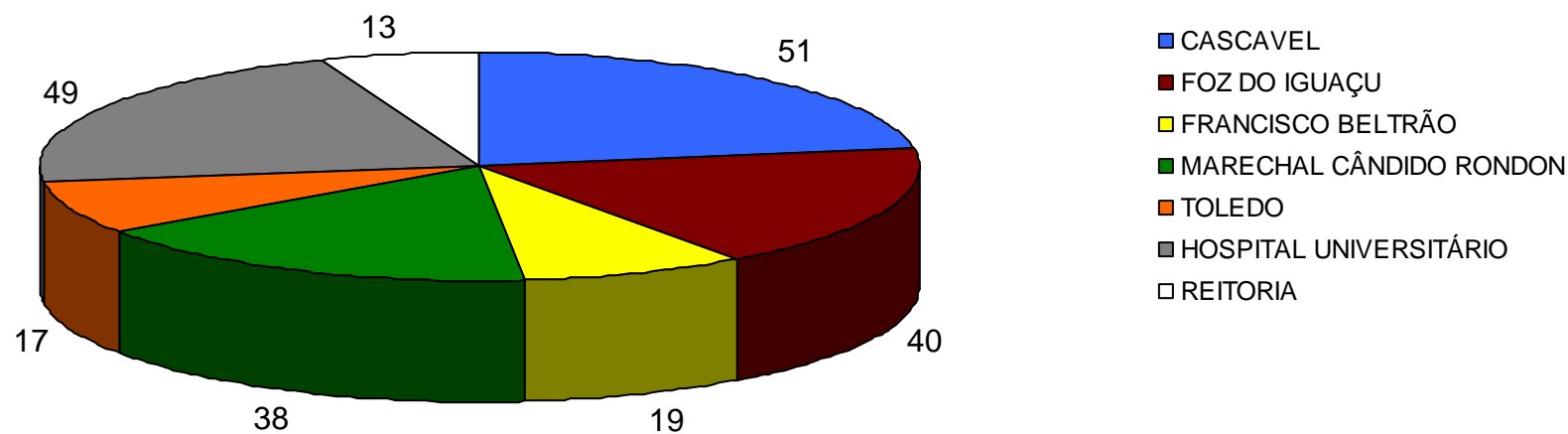
4.1.2 QUADRO DOS SERVIDORES TEMPORÁRIOS (AGENTES UNIVERSITÁRIOS E DOCENTES)

Campus	Docentes	Agentes Universitários		Residentes*	Total de Servidores
		CCs	CRES		
Cascavel	46	1	4	0	51
Foz do Iguaçu	34	2	4	0	40
Francisco Beltrão	17	0	2	0	19
Marechal Cândido Rondon	34	0	4	0	38
Toledo	14	1	2	0	17
Hospital Universitário	-	12	5	32	49
Reitoria	-	11	2	0	13
<b>TOTAL</b>	<b>145</b>	<b>27</b>	<b>23</b>	<b>32</b>	<b>227</b>

Fonte: Grupo de Planejamento e Controle e Recursos Humanos

\* Residência Médica, Residência Odontológica e Residência Farmacêutica

Servidores (Agentes Universitários, Médicos Residentes e Docentes) - Temporários





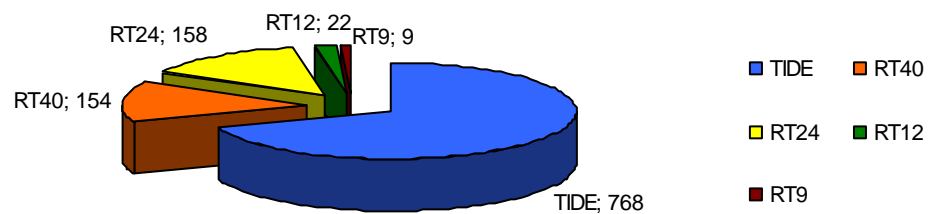
#### 4.2 CORPO DOCENTE DA UNIOESTE, EFETIVOS E TEMPORÁRIOS POR REGIME DE TRABALHO

	Efetivos					Total
	TIDE	RT40	RT24	RT12	RT9	Efetivos
UNIOESTE	733	135	80	14	4	966
Cascavel	308	78	56	11	3	456
Foz do Iguaçu	98	28	17	2	0	145
Francisco Beltrão	73	7	1	0	0	81
Marechal Cândido Rondon	129	13	1	0	0	143
Toledo	125	9	5	1	1	141

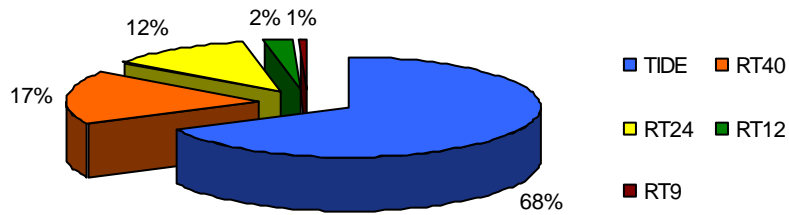
	Temporários					Total
	TIDE	RT40	RT24	RT12	RT9	Temporários
UNIOESTE	35	19	78	8	5	145
Cascavel	12	7	23	4	0	46
Foz do Iguaçu	2	1	23	3	5	34
Francisco Beltrão	5	3	9	0	0	17
Marechal Cândido Rondon	10	5	18	1	0	34
Toledo	6	3	5	0	0	14
<b>Total da UNIOESTE Efetivo + Temporário</b>	<b>768</b>	<b>154</b>	<b>158</b>	<b>22</b>	<b>9</b>	<b>1.111</b>

Fonte: Grupo de Planejamento e Controle

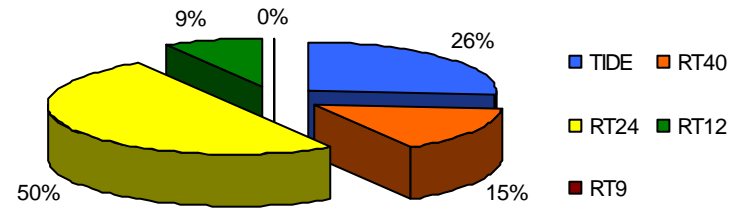
Total de Docentes da Unioeste por Regime de Trabalho



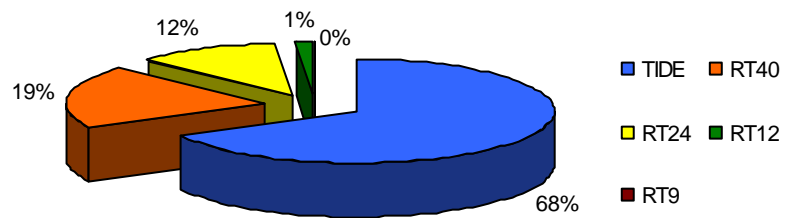
Docentes do Campus Cascavel  
por Regime de Trabalho - Efetivos



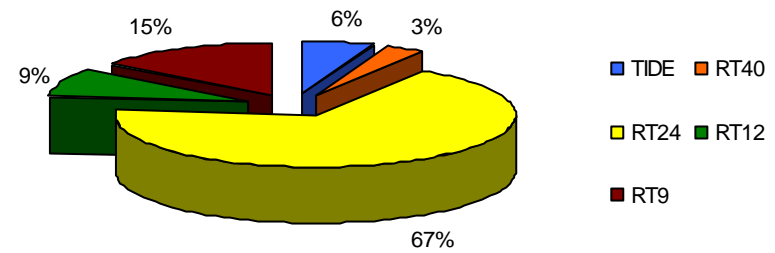
Docentes do Campus Cascavel  
por Regime de Trabalho - Temporários



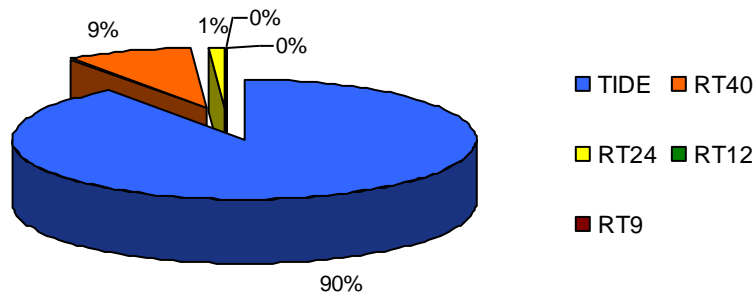
Docentes do Campus Foz do Iguaçu  
por Regime de Trabalho - Efetivos



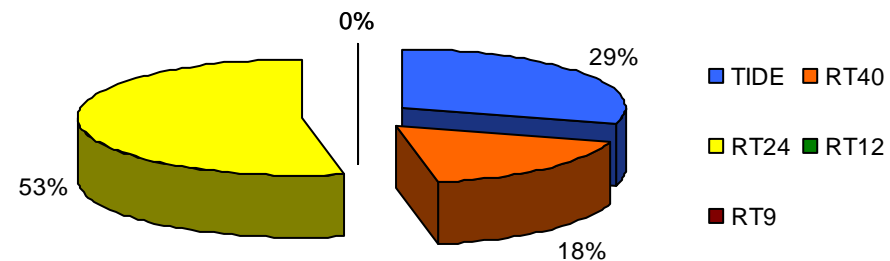
Docentes do Campus Foz do Iguaçu  
por Regime de Trabalho - Temporários



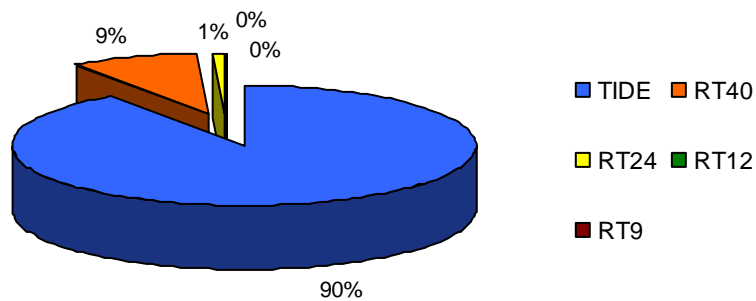
Docentes do Campus Francisco Beltrão  
por Regime de Trabalho - Efetivos



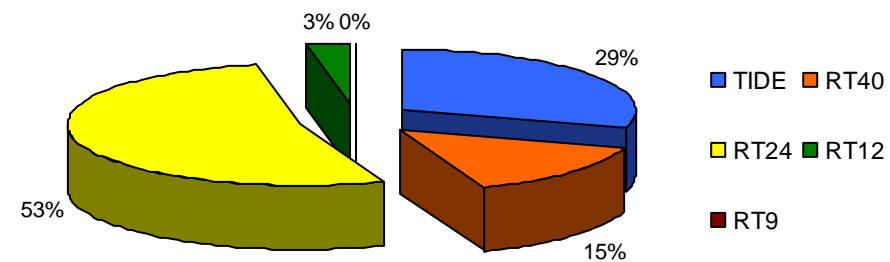
Docentes do Campus Francisco Beltrão  
por Regime de Trabalho - Temporários



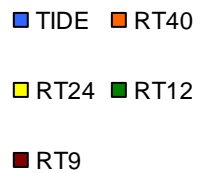
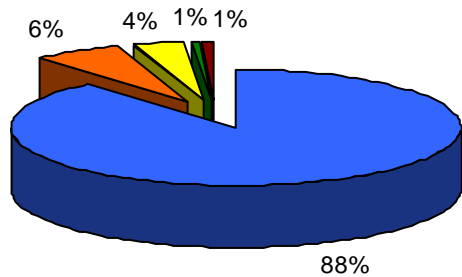
Docentes do Campus Marechal Cândido Rondon  
por Regime de Trabalho - Efetivos



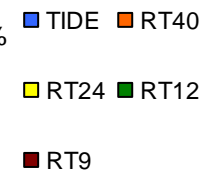
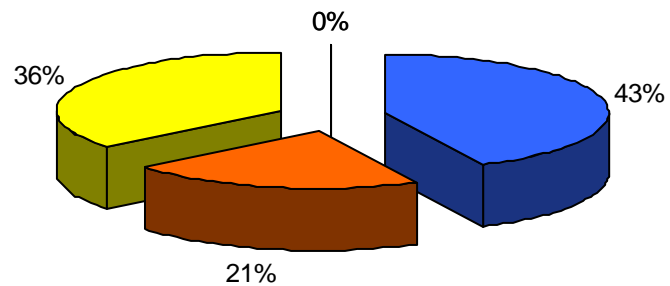
Docentes do Campus Marechal Cândido Rondon  
por Regime de Trabalho - Temporários



Docentes do Campus Toledo  
por Regime de Trabalho - Efetivos



Docentes do Campus Toledo  
por Regime de Trabalho - Temporários



#### 4.3 TITULAÇÃO DO CORPO DOCENTE - EFETIVOS E TEMPORÁRIOS

Titulação do Corpo Docente - Efetivos e Temporários											
Campus	Graduados		Especialistas		Mestres		Doutores		Pós-Doutores		TOTAL
CASCADEL	Efetivos	Temporário	Efetivos	Temporário	Efetivos	Temporário	Efetivos	Temporário	Efetivos	Temporário	
CCBS	5	0	9	6	73	8	49	4	6	0	160
CCMF	0	1	52	4	47	3	26	1	2	0	136
CCET	0	1	3	0	31	2	42	0	5	0	84
CCSA	2	0	3	3	16	1	17	0	1	0	43
CECA	0	0	2	2	31	8	31	2	3	0	79
SUB-TOTAL	7	2	69	15	198	22	165	7	17	0	502
Campus	Graduados		Especialistas		Mestres		Doutores		Pós-Doutores		TOTAL
FOZ DO IGUAÇU	Efetivos	Temporário	Efetivos	Temporário	Efetivos	Temporário	Efetivos	Temporário	Efetivos	Temporário	
CCSA	0	2	14	2	28	1	4	1	0	0	52
CEL	0	3	10	5	21	4	17	1	2	0	63
CECE	0	8	4	0	28	6	16	1	1	0	64
SUB-TOTAL	0	13	28	7	77	11	37	3	3	0	179
Campus	Graduados		Especialistas		Mestres		Doutores		Pós-Doutores		TOTAL
FRANCISCO BELTRÃO	Efetivos	Temporário	Efetivos	Temporário	Efetivos	Temporário	Efetivos	Temporário	Efetivos	Temporário	
CCH	0	0	0	2	26	4	16	2	2	0	52
CCSA	1	3	4	5	25	0	7	1	0	0	46
SUB-TOTAL	1	3	4	7	51	4	23	3	2	0	98
Campus	Graduados		Especialistas		Mestres		Doutores		Pós-Doutores		TOTAL
MARECHAL CÂNDIDO RONDON	Efetivos	Temporário	Efetivos	Temporário	Efetivos	Temporário	Efetivos	Temporário	Efetivos	Temporário	
CCA	0	1	0	1	3	1	30	4	9	0	49
CHEL	0	2	3	6	23	9	36	0	7	0	86
CCSA	2	1	2	7	18	2	9	0	1	0	42
SUB-TOTAL	2	4	5	14	44	12	75	4	17	0	177
Campus	Graduados		Especialistas		Mestres		Doutores		Pós-Doutores		TOTAL
TOLEDO	Efetivos	Temporário	Efetivos	Temporário	Efetivos	Temporário	Efetivos	Temporário	Efetivos	Temporário	
CCHS	1	0	1	1	16	3	25	1	3	0	51
CCSA	0	0	1	0	25	3	18	0	0	0	47
CECE	0	0	1	0	7	3	37	3	6	0	57
SUB-TOTAL	1	0	3	1	48	9	80	4	9	0	155
TOTAL	11	22	109	44	418	58	380	21	48	0	1.111

Fonte: Grupo de Planejamento e Controle

#### 4.3.1 TITULAÇÃO DO CORPO DOCENTE - EFETIVOS

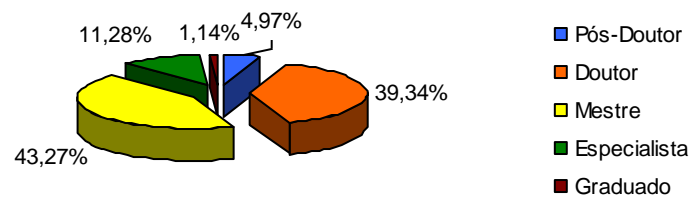
CAMPUS	Efetivos					Total
	Pós-Doutor	Doutor	Mestre	Especialista	Graduado	Efetivos
Cascavel	17	165	198	69	7	456
Foz do Iguaçu	3	37	77	28	0	145
Francisco Beltrão	2	23	51	4	1	81
Marechal Cândido Rondon	17	75	44	5	2	143
Toledo	9	80	48	3	1	141
Total Efetivos	48	380	418	109	11	966

#### 4.3.2 TITULAÇÃO DO CORPO DOCENTE - TEMPORÁRIOS

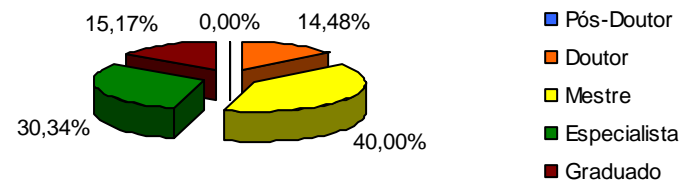
CAMPUS	Temporários					Total
	Pós-Doutor	Doutor	Mestre	Especialista	Graduado	Temporários
Cascavel	0	7	22	15	2	46
Foz do Iguaçu	0	3	11	7	13	34
Francisco Beltrão	0	3	4	7	3	17
Marechal Cândido Rondon	0	4	12	14	4	34
Toledo	0	4	9	1	0	14
Total Temporários	0	21	58	44	22	145
Total da UNIOESTE Efetivo + Temporário	48	401	476	153	33	1.111

Fonte: Grupo de Planejamento e Controle

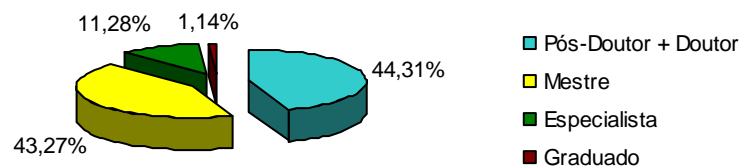
Docentes da Unioeste por Titulação Efetivos



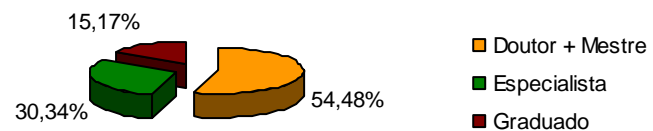
Docentes da Unioeste por Titulação Temporários



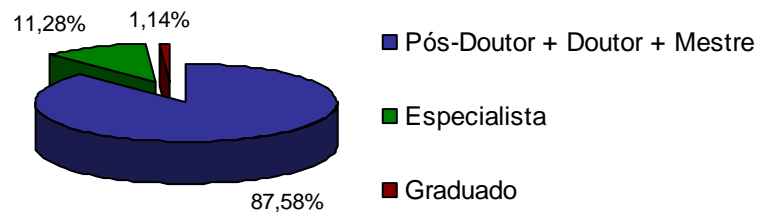
Docentes da Unioeste por Titulação Efetivos (com Pós-Doutor + Doutor)



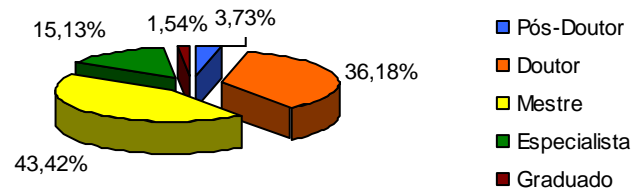
Docentes da Unioeste por Titulação Temporários (com Doutor + Mestre)



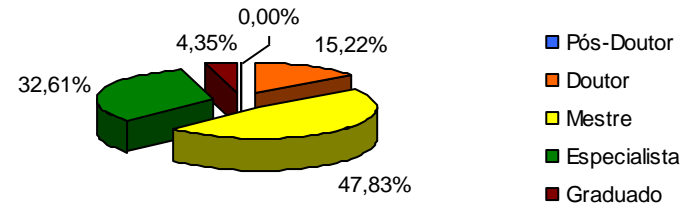
Docentes da Unioeste por Titulação Efetivos (com Pós-Doutor + Doutor + Mestre)



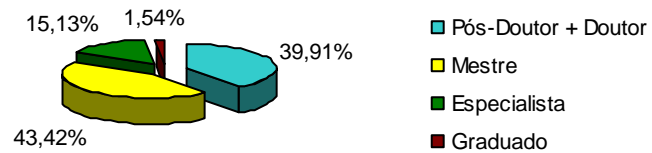
Docentes do Campus de Cascavel por Titulação Efetivos



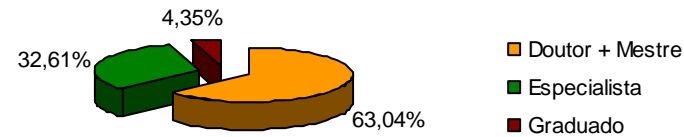
Docentes do Campus de Cascavel por Titulação Temporários



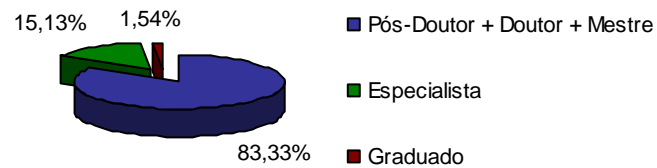
Docentes do Campus de Cascavel por Titulação Efetivos (com Pós-Doutor + Doutor)



Docentes do Campus de Cascavel por Titulação Temporários (com Doutor + Mestre)

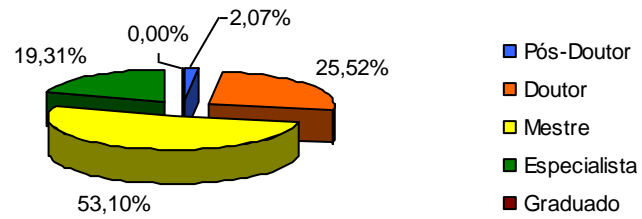


Docentes do Campus de Cascavel por Titulação Efetivos (com Pós-Doutor + Doutor + Mestre)

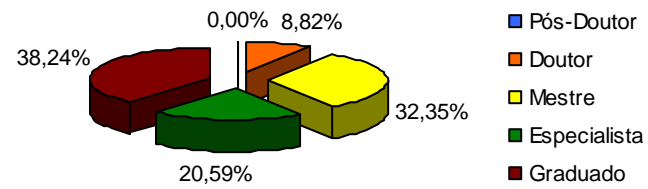




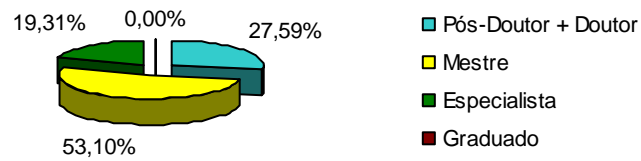
Docentes do Campus de Foz do Iguaçu por Titulação Efetivos



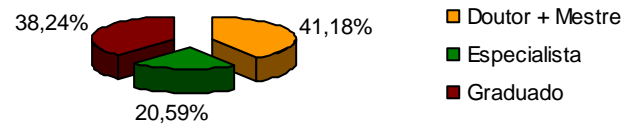
Docentes do Campus de Foz do Iguaçu por Titulação Temporários



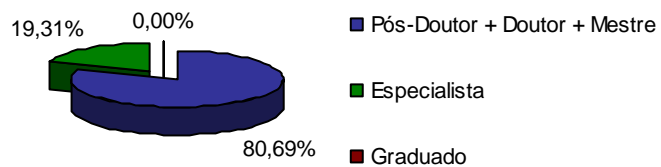
Docentes do Campus de Foz do Iguaçu por Titulação Efetivos (com Pós-Doutor + Doutor)



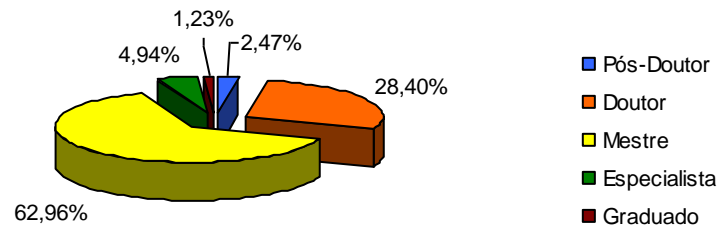
Docentes do Campus de Foz do Iguaçu por Titulação Temporários (com Doutor + Mestre)



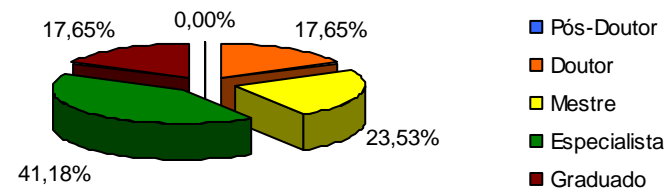
Docentes do Campus de Foz do Iguaçu por Titulação Efetivos (com Pós-Doutor + Doutor + Mestre)



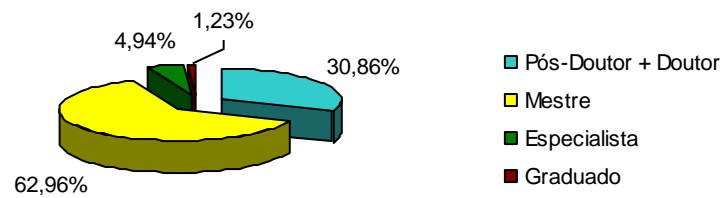
Docentes do Campus de Francisco Beltrão por Titulação Efetivos



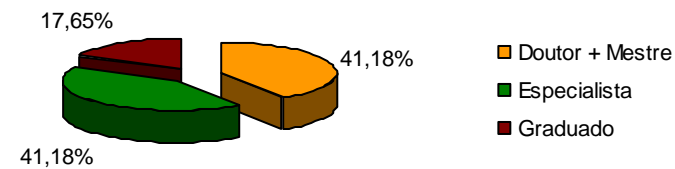
Docentes do Campus de Francisco Beltrão por Titulação Temporários




Docentes do Campus de Francisco Beltrão por Titulação Efetivos (com Pós-Doutor + Doutor)



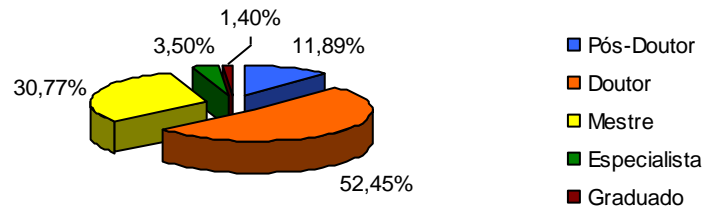
Docentes do Campus de Francisco Beltrão por Titulação Temporários (com Doutor + Mestre)



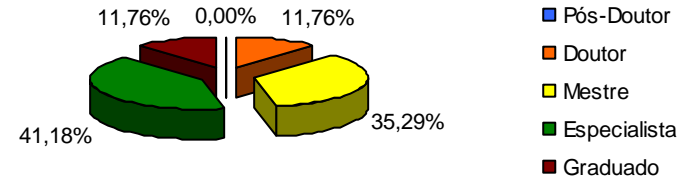
Docentes do Campus de Francisco Beltrão por Titulação Efetivos (com Pós-Doutor + Doutor + Mestre)



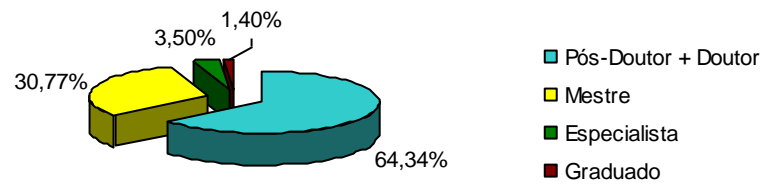
Docentes do Campus de Marechal Cândido Rondon por Titulação Efetivos



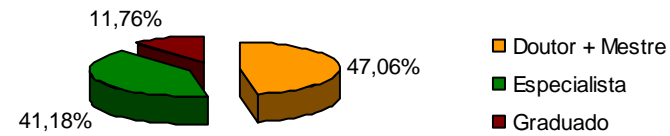
Docentes do Campus de Marechal Cândido Rondon por Titulação - Temporários



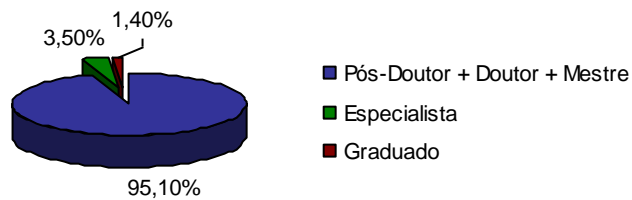
Docentes do Campus de Marechal Cândido Rondon por Titulação Efetivos (com Pós-Doutor + Doutor)



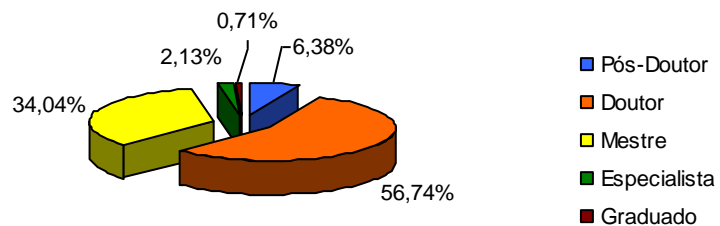
Docentes do Campus de Marechal Cândido Rondon por Titulação - Temporários (com Doutor + Mestre)



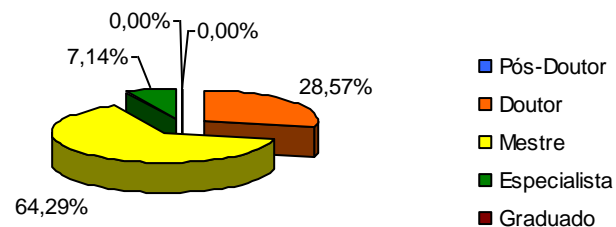
Docentes do Campus de Marechal Cândido Rondon por Titulação Efetivos (com Pós-Doutor + Doutor + Mestre)



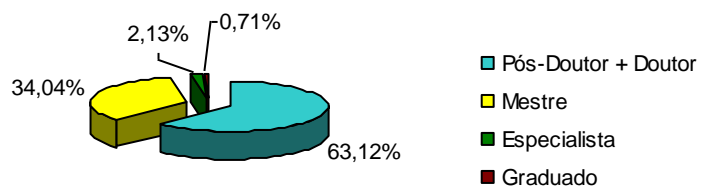
Docentes do Campus de Toledo por Titulação Efetivos



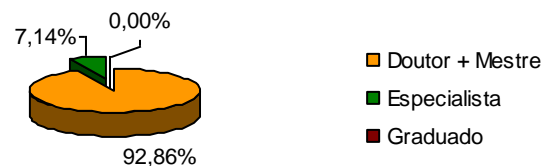
Docentes do Campus de Toledo por Titulação Temporários




Docentes do Campus de Toledo por Titulação Efetivos (com Pós-Doutor + Doutor)



Docentes do Campus de Toledo por Titulação Temporários (com Doutor + Mestre)



Docentes do Campus de Toledo por Titulação Efetivos (com Pós-Doutor + Doutor + Mestre)

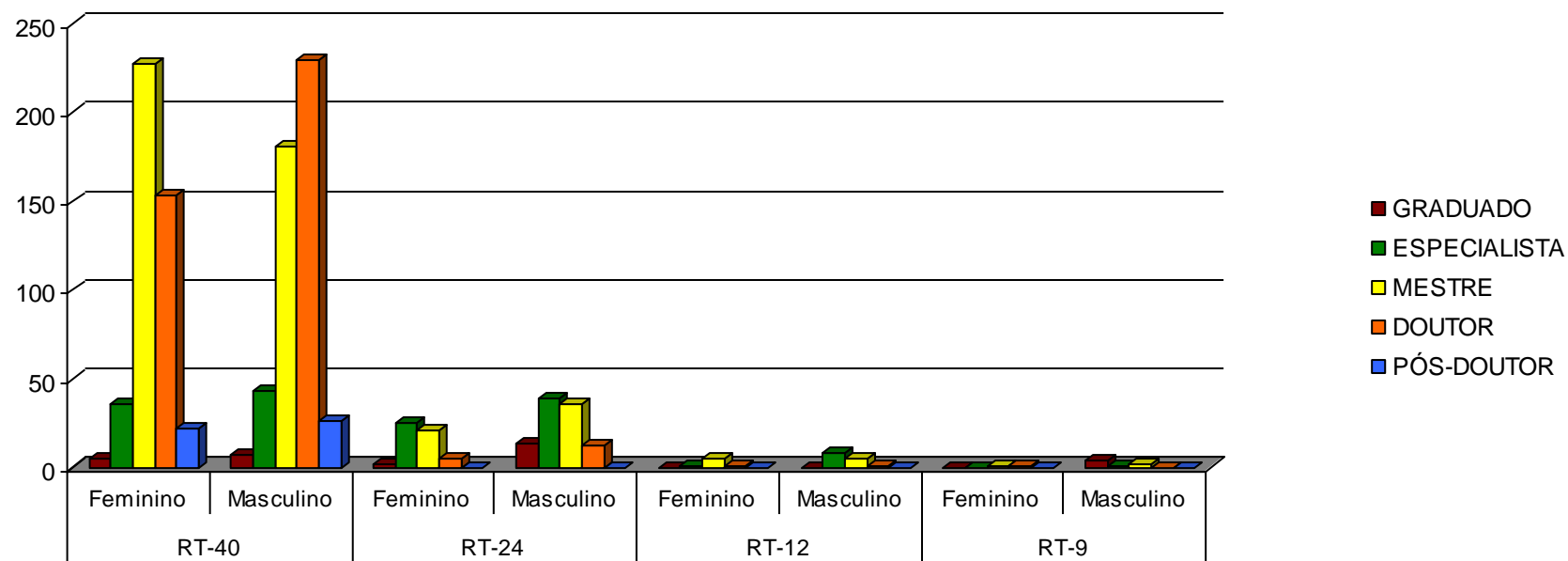


#### 4.4 NÚMERO TOTAL DE DOCENTES POR GRAU DE FORMAÇÃO, POR REGIME DE TRABALHO E SEXO – UNIOESTE

Grau de Formação	RT-40		RT-24		RT-12		RT-9		TOTAL
	Feminino	Masculino	Feminino	Masculino	Feminino	Masculino	Feminino	Masculino	
Graduado	5	7	2	13	0	0	0	4	31
Especialista	36	43	25	39	1	8	0	1	153
Mestre	227	180	21	36	5	5	1	2	477
Doutor	153	229	5	12	1	1	1	0	402
Pós-Doutor	22	26	0	0	0	0	0	0	48
<b>TOTAL DA UNIOESTE</b>	<b>443</b>	<b>485</b>	<b>53</b>	<b>100</b>	<b>7</b>	<b>14</b>	<b>2</b>	<b>7</b>	<b>1.111</b>

Fonte: Grupo de Planejamento e Controle

Docentes por Grau de Formação, Regime de Trabalho e Sexo

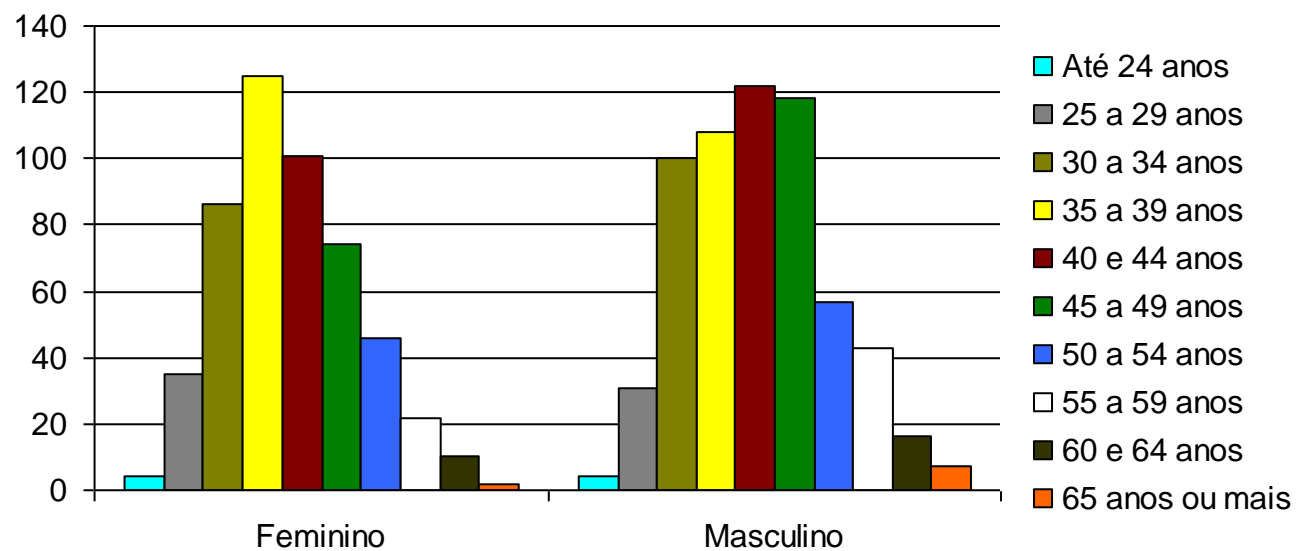


#### 4.5 NÚMERO TOTAL DE DOCENTES POR FAIXA ETÁRIA E POR SEXO

Faixa Etária	Feminino	% Feminino	Masculino	% Masculino	Total	% Total
Até 24 anos	4	0,79%	4	0,66%	8	0,72%
25 a 29 anos	35	6,93%	31	5,12%	66	5,94%
30 a 34 anos	86	17,03%	100	16,50%	186	16,74%
35 a 39 anos	125	24,75%	108	17,82%	233	20,97%
40 e 44 anos	101	20,00%	122	20,13%	223	20,07%
45 a 49 anos	74	14,65%	118	19,47%	192	17,28%
50 a 54 anos	46	9,11%	57	9,41%	103	9,27%
55 a 59 anos	22	4,36%	43	7,10%	65	5,85%
60 e 64 anos	10	1,98%	16	2,64%	26	2,34%
65 anos ou mais	2	0,40%	7	1,16%	9	0,81%
<b>TOTAL DA UNIOESTE</b>	<b>505</b>	<b>100%</b>	<b>606</b>	<b>100%</b>	<b>1.111</b>	<b>100%</b>

Fonte: Grupo de Planejamento e Controle

Quantitativo Total de Docente por Faixa Etária e por Sexo



4.6 NÚMERO DE DOCENTES EFETIVOS E TEMPORÁRIOS POR REGIME DE TRABALHO E CARGA HORÁRIA

CAMPUS DE CASCAVEL													
Centros	Efetivos					Temporários					C/H Efetivos	C/H Temporários	Total
	40	24	12	9	TOTAL	40	24	12	9	TOTAL			
Ciências Biológicas e da Saúde	127	11	4	0	142	4	11	3	0	18	5.392	460	5.852
Centro de Ciências Médicas e Farmacêuticas	80	38	7	2	127	3	5	1	0	9	4.214	252	4.466
Ciências Exatas e Tecnológicas	78	2	0	1	81	3	0	0	0	3	3.177	120	3.297
Educação, Comunicação e Artes	67	0	0	0	67	9	3	0	0	12	2.680	432	3.112
Ciências Sociais Aplicadas	34	5	0	0	39	0	4	0	0	4	1.480	96	1.576
<b>TOTAL DO CAMPUS</b>	<b>386</b>	<b>56</b>	<b>11</b>	<b>3</b>	<b>456</b>	<b>19</b>	<b>23</b>	<b>4</b>	<b>0</b>	<b>46</b>	<b>16.943</b>	<b>1.360</b>	<b>18.303</b>
CAMPUS DE FOZ DO IGUAÇU													
Engenharia e Ciências Exatas	37	10	2	0	49	2	5	3	5	15	1.744	281	2.025
Educação e Letras	49	1	0	0	50	1	12	0	0	13	1.984	328	2.312
Ciências Sociais Aplicadas	40	6	0	0	46	0	6	0	0	6	1.744	144	1.888
<b>TOTAL DO CAMPUS</b>	<b>126</b>	<b>17</b>	<b>2</b>	<b>0</b>	<b>145</b>	<b>3</b>	<b>23</b>	<b>3</b>	<b>5</b>	<b>34</b>	<b>5.472</b>	<b>753</b>	<b>6.225</b>
CAMPUS DE FRANCISCO BELTRÃO													
Ciências Humanas	44	0	0	0	44	4	4	0	0	8	1.760	256	2.016
Ciências Sociais Aplicadas	36	1	0	0	37	4	5	0	0	9	1.464	280	1.744
<b>TOTAL DO CAMPUS</b>	<b>80</b>	<b>1</b>	<b>0</b>	<b>0</b>	<b>81</b>	<b>8</b>	<b>9</b>	<b>0</b>	<b>0</b>	<b>17</b>	<b>3.224</b>	<b>536</b>	<b>3.760</b>
CAMPUS DE MARECHAL CÂNDIDO RONDON													
Ciências Agrárias	42	0	0	0	42	1	5	1	0	7	1.680	172	1.852
Ciências Humanas, Educação e Letras	69	0	0	0	69	13	4	0	0	17	2.760	616	3.376
Ciências Sociais Aplicadas	31	1	0	0	32	1	9	0	0	10	1.264	256	1.520
<b>TOTAL DO CAMPUS</b>	<b>142</b>	<b>1</b>	<b>0</b>	<b>0</b>	<b>143</b>	<b>15</b>	<b>18</b>	<b>1</b>	<b>0</b>	<b>34</b>	<b>5.704</b>	<b>1.044</b>	<b>6.748</b>
CAMPUS DE TOLEDO													
Engenharia e Ciências Exatas	51	0	0	0	51	1	5	0	0	6	2.040	160	2.200
Ciências Humanas e Sociais	44	2	0	0	46	5	0	0	0	5	1.808	200	2.008
Ciências Sociais Aplicadas	39	3	1	1	44	3	0	0	0	3	1.653	120	1.773
<b>TOTAL DO CAMPUS</b>	<b>134</b>	<b>5</b>	<b>1</b>	<b>1</b>	<b>141</b>	<b>9</b>	<b>5</b>	<b>0</b>	<b>0</b>	<b>14</b>	<b>5.501</b>	<b>480</b>	<b>5.981</b>
<b>TOTAL GERAL DA UNIOESTE</b>	<b>868</b>	<b>80</b>	<b>14</b>	<b>4</b>	<b>966</b>	<b>54</b>	<b>78</b>	<b>8</b>	<b>5</b>	<b>145</b>	<b>36.844</b>	<b>4.173</b>	<b>41.017</b>

TOTAL DE EFETIVOS E TEMPORÁRIOS

1.111

Fonte: Grupo de Planejamento e Controle

#### 4.7 DOCENTES EM PROCESSO DE QUALIFICAÇÃO EM 2009

Unidade	Mestrado	Doutorado	Pós-Doutorado	Total
<b>CASCADEL</b>				
CCET	-	12	1	13
CECA	-	9	1	10
CCBS	3	17	1	21
CCMF	2	7	1	10
CCSA	-	3	3	6
SUB-TOTAL	5	48	7	60
<b>FRANCISCO BELTRÃO</b>				
CCH	-	5	-	5
CCSA				
SUB-TOTAL	0	10	0	10
<b>FOZ DO IGUAÇU</b>				
CEL	1	3	-	4
CECE	-	2	1	3
CCSA	2	-	-	2
SUB-TOTAL	3	5	1	9
<b>MARECHAL CÂNDIDO RONDON</b>				
CCA	-	2	1	3
CCHL	-	5	3	8
CCSA	-	3	-	3
SUB-TOTAL	0	10	4	14
<b>TOLEDO</b>				
CCHS	-	3	-	3
CCSA	-	6	2	8
CECE	-	4	-	4
SUB-TOTAL	0	13	2	15
TOTAL GERAL	8	86	14	108

Fonte: GPC - Grupo de Planejamento e Controle e PRPPG - Divisão de Capacitação Docente



4.8 DOCENTES EM PROCESSO DE QUALIFICAÇÃO COM AFASTAMENTO TOTAL OU PARCIAL – 2009

Unidade	Mestrado		Doutorado		Pós-Doutorado		Mestrado		Doutorado		Pós-Doutorado		TOTAL
	Afastamento Integral	Afastamento Parcial	Afastamento Integral	Afastamento Parcial	Afastamento Integral	Afastamento Parcial	Afastamento Integral						
							Exterior	País	Exterior	País	Exterior	País	
<b>CAMPUS CASCAVEL</b>													
CCET	0	0	12	0	1	0	0	-	0	-	0	-	13
CECA	0	0	8	1	1	0	0	-	0	-	0	-	10
CCBS	2	1	15	2	1	0	0	-	0	-	0	-	21
CCMF	0	2	6	1	1	0	0	-	0	-	0	-	10
CCSA	0	0	1	2	2	0	0	-	0	-	1	Portugal	6
SUB-TOTAL	2	3	42	6	6	0	0	-	0	-	1	-	60
<b>CAMPUS FRANCISCO BELTRÃO</b>													
CCH	0	0	5	0	0	0	0	-	0	-	0	-	5
CCSA	0	0	5	0	0	0	0	-	0	-	0	-	5
SUB-TOTAL	0	0	10	0	0	0	0	-	0	-	0	-	10
<b>CAMPUS FOZ DO IGUAÇU</b>													
CEL	0	1	3	0	0	0	0	-	0	-	0	-	4
CECE	0	0	2	0	0	0	0	-	0	-	1	Espanha	3
CCSA	1	0	0	0	0	0	1	Espanha	0	-	0	-	2
SUB-TOTAL	1	1	5	0	0	0	1	-	0	-	1	-	9
<b>CAMPUS MARECHAL CÂNDIDO RONDON</b>													
CCA	0	0	2	0	1	0	0	-	0	-	0	-	3
CCHEL	0	0	5	0	3	0	0	-	0	-	0	-	8
CCSA	0	0	3	0	0	0	0	-	0	-	0	-	3
SUB-TOTAL	0	0	10	0	4	0	0	-	0	-	0	-	14
<b>CAMPUS TOLEDO</b>													
CCHS	0	0	3	0	0	0	0	-	0	-	0	-	3
CECE	0	0	4	0	0	0	0	-	0	-	0	-	4
CCSA	0	0	3	3	2	0	0	-	0	-	0	-	8
SUB-TOTAL	0	0	10	3	2	0	0	-	0	-	0	-	15
TOTAL GERAL	3	4	77	9	12	0	1	-	0	-	2	-	108

Fonte: GPC - Grupo de Planejamento e Controle e PRPPG - Divisão de Capacitação Docente

#### 4.9 NACIONALIDADE DOS DOCENTES

País	Nº de Docentes
Estados Unidos da América	1
Argentina	7
Bolívia	1
Brasil	1.086
Chile	1
Equador	1
Espanha	1
Costa do Marfim	1
Nicarágua	1
Paraguai	2
Peru	6
Polônia	1
Portugal	1
Uruguai	1
<b>TOTAL</b>	<b>1.111</b>

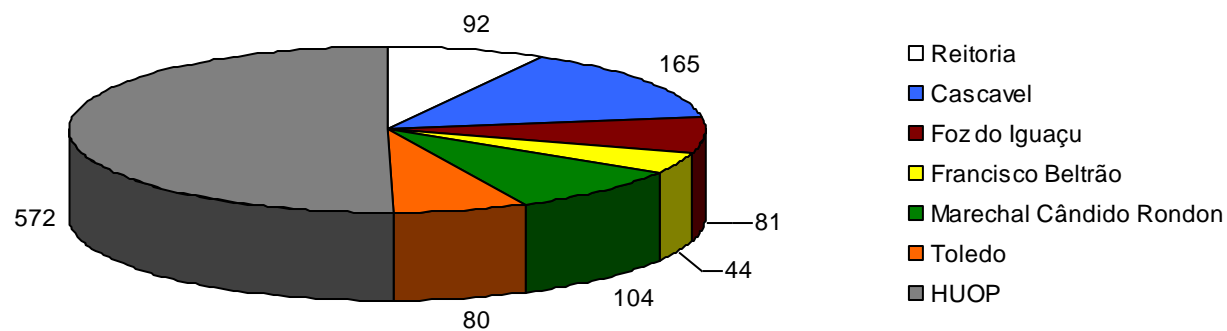
Fonte: Grupo de Planejamento e Controle

#### 4.10 ESCOLARIDADE DOS AGENTES UNIVERSITÁRIOS

Campus	Grau de Escolaridade														Total
	1º Grau		2º Grau		Pós-Médio		3º Grau		Especialização		Mestrado		Doutorado		
	Incompleto	Completo	Incompleto	Completo	Incompleto	Completo	Incompleto	Completo	Incompleto	Completo	Incompleto	Completo	Incompleto	Completo	
Reitoria	-	5	-	16	-	-	6	26	2	24	1	10	1	1	92
Cascavel	-	29	1	50	-	2	18	34	3	22	-	6	-	-	165
Foz do Iguaçu	2	8	1	15	-	2	12	16	2	18	3	1	-	1	81
Francisco Beltrão	-	-	1	6	-	-	6	9	3	17	1	1	-	-	44
Marechal Cândido Rondon	2	10	-	35	-	-	-	25	-	22	-	4	3	3	104
Toledo	5	4	-	9	1	-	8	19	-	23	2	7	2	-	80
HUOP	3	10	3	184	-	118	70	105	2	68	4	5	-	-	572
<b>TOTAL</b>	<b>12</b>	<b>66</b>	<b>6</b>	<b>315</b>	<b>1</b>	<b>122</b>	<b>120</b>	<b>234</b>	<b>12</b>	<b>194</b>	<b>11</b>	<b>34</b>	<b>6</b>	<b>5</b>	<b>1.138</b>

Obs. Foram considerados apenas servidores estatutários  
 Fonte: Diretoria de Recursos Humanos

AGENTES UNIVERSITÁRIOS POR CAMPUS, REITORIA E HUOP



## 5 BIBLIOTECAS

### 5.1 ÁREA CONSTRUÍDA DAS BIBLIOTECAS

Campus	Área total m <sup>2</sup>	Área Destinada ao Acervo m <sup>2</sup>	Área destinada aos usuários m <sup>2</sup>
Cascavel	4.267,00	440,05	880,00
Foz do Iguaçu	2.060,00	525,00	479,00
Francisco Beltrão	740,00	163,05	380,18
Mal. Cândido Rondon	500,00	320,00	130,00
Toledo	1.000,00	215,00	150,00
<b>TOTAL</b>	<b>8.567,00</b>	<b>1.663,10</b>	<b>2.019,18</b>

Fonte: Bibliotecas dos Campi

### 5.2 INFRAESTRUTURA DAS BIBLIOTECAS

Campus	Salas coletivas	Salas Individuais	Nº de assentos	Nº Computadores
Cascavel	6	10	280	5
Foz do Iguaçu	0	0	91	10
Francisco Beltrão	6	0	192	10
Mal. Cândido Rondon	1	8	100	5
Toledo	0	0	152	8
<b>TOTAL</b>	<b>13</b>	<b>18</b>	<b>815</b>	<b>38</b>

Fonte: Bibliotecas dos Campi

### 5.3 NÚMERO TOTAL DE EMPRÉSTIMOS

Campus	Empréstimos
Cascavel	55.163
Foz do Iguaçu	45.743
Francisco Beltrão	32.616
Mal. Cândido Rondon	37.471
Toledo	42.388
<b>TOTAL</b>	<b>213.381</b>

Fonte: Bibliotecas dos Campi

#### 5.4 TOTAL DO ACERVO IMPRESSO E MULTIMÍDIA POR ÁREA DO CONHECIMENTO

Áreas (CNPq)	Livros		Publicações Seriadas Correntes (Títulos)		Periódicos Não-Correntes (Títulos)		Outros materiais impressos e multimídia
	Títulos	Volumes	Nacionais	Estrangeiros	Nacionais	Estrangeiros	
Ciências Exatas e da Terra	7.661	13.082	212	71	79	31	84
Ciências Biológicas	2.643	4.067	190	93	36	7	48
Engenharia / Tecnologia	3.456	5.804	141	24	49	25	137
Ciências da Saúde	9.293	15.888	909	201	122	7	218
Ciências Agrárias	3.454	5.770	547	79	185	9	40
Ciências Sociais Aplicadas	34.723	57.694	932	38	523	26	1.189
Ciências Humanas	39.105	62.030	1.257	46	522	11	932
Linguística, Letras e Artes	23.410	32.500	245	18	92	6	266
Multidisciplinar	2.396	3.321	473	718	110	235	122
<b>TOTAL</b>	<b>126.141</b>	<b>200.156</b>	<b>4.906</b>	<b>1.288</b>	<b>1.718</b>	<b>357</b>	<b>3.036</b>

Fonte: Bibliotecas dos Campi

#### 5.5 TOTAL DE TÍTULOS DIGITAL/ELETRÔNICO POR ÁREA DO CONHECIMENTO

Áreas (CNPq)	Quantidade de itens de acordo com a modalidade					Outro tipo de material
	Livros (Títulos)	Publicação seriada corrente (Títulos)		Periódicos Não-Correntes (Títulos)	Bases de Dados Referencial	
		Nacionais	Estrangeiros	Nacionais/Estrangeiros		
Ciências Exatas e da Terra	7	0	0	4	5	191
Ciências Biológicas	0	0	0	0	0	6
Engenharia / Tecnologia	4	0	0	0	0	27
Ciências da Saúde	4	2	0	2	0	5
Ciências Agrárias	0	4	0	2	0	26
Ciências Sociais Aplicadas	107	4	0	36	0	436
Ciências Humanas	14	1	0	15	0	106
Linguística, Letras e Artes	2	10	0	0	0	205
Multidisciplinar	4	0	0	2	0	86
<b>TOTAL</b>	<b>142</b>	<b>21</b>	<b>0</b>	<b>61</b>	<b>5</b>	<b>1.088</b>

Fonte: Bibliotecas dos Campi

## 5.6 OBRAS EM FORMATO DIGITAL/ELETRÔNICO ON-LINE

Áreas (CNPq)	Livros	Publicação seriada corrente		Publicação seriada não corrente	Bases de Dados Referencial	Outros tipos de material
		Nacionais	Estrangeiros	Nacionais/Estrangeiros		
Ciências Exatas e da Terra	3	0	0	0	0	0
Ciências Biológicas	3	1	0	0	0	0
Engenharia / Tecnologia	0	2	0	0	0	0
Ciências da Saúde	6	8	0	0	0	0
Ciências Agrárias	1	26	0	0	0	0
Ciências Sociais Aplicadas	26	72	0	0	0	0
Ciências Humanas	7	66	0	0	0	0
Linguística, Letras e Artes	21	52	0	0	0	0
<b>TOTAL</b>	<b>67</b>	<b>227</b>	<b>0</b>	<b>0</b>	<b>0</b>	<b>0</b>

Fonte: Bibliotecas dos Campi

## 6 EDITORA E GRÁFICA UNIVERSITÁRIA

### 6.1 DISTRIBUIÇÃO DAS REVISTAS POR UNIDADE ADMINISTRATIVA

(Continua)

REITORIA						
Revista/Periódico	Setor	Editor Científico	Início da Publicação	Periodicidade	Qualis/Capes - Área:	Qualis/Capes
Revista Varia Scientia ISSN: 1519-9886 (impressa) - 1981-481X (eletrônica).	Pró-Reitoria de Pesquisa e Pós-Graduação	Profa. Dra. Lúcia Helena Nóbrega Pereira	2001	Semestral	Planejamento Urbano e Regional / Demografia	B4
					Administração, Ciências Contábeis e Turismo	B5
					Ecologia e Meio Ambiente	B5
					Engenharias III	B5
					História	B5
					Odontologia	B5
Revista Temas & Matizes ISSN: 1519-7972 (impressa) - 1981-4682 (eletrônica).	Pró-Reitoria de Pesquisa e Pós-Graduação	Prof. Dr. Antônio de Pádua Bosi	2001	Semestral	Letras/Linguística	B4
					Educação	B5
					Filosofia/Teologia: Subcomissão Filosofia	B5
					História	B5
					Direito	C
					Sociologia	C
CAMPUS DE CASCAVEL						
Revista Educere et Educare ISSN: 1981-4712 (versão eletrônica) - 1809-5208 (versão impressa).	Colegiado do Curso de Pedagogia e do Curso Mestrado em Educação	Prof. Dr. Gilmar Henrique da Conceição	2006	Semestral	Letras/Linguística	B2
					Serviço Social	B2
					Filosofia/Teologia: Subcomissão Filosofia	B4
					Educação	B5
					Saúde Coletiva	B5
					Sociologia	C
Revista Línguas & Letras ISSN: 1981-4755 (versão eletrônica) — 1517-7238 (versão impressa).	Colegiado do Curso de Letras (Graduação e Pós-Graduação)	Profa. Dra. Aparecida Feola Sella (1º Semestre - Linguística) Profa. Dra. Lourdes Kaminski Alves (2º Semestre - Literatura)	2000	Semestral	Letras/Linguística	B1
					Educação	B3
					Interdisciplinar	B3
					Sociologia	B3
					História	B5

REITORIA						
Revista/Periódico	Setor	Editor Científico	Início da Publicação	Periodicidade	Qualis/Capes - Área:	Qualis/Capes
Revista Travessias ISSN 1982-5935 (versão eletrônica).	Programa de Pós-Graduação em Letras Grupo de Pesquisas em Educação, Cultura, Linguagem e Arte	Prof. Dr. Acir Dias da Silva	2007	Quadrimestral	Ciência Política e Relações Internacionais	B4
					História	B4
					Letras/Linguística	B4
					Artes/Música	B5
					Ecologia e Meio Ambiente	B5
					Educação	B5
					Interdisciplinar	B5
					Sociologia	C
Revista Ciências Sociais em Perspectiva ISSN: 1677-9665 (impressa) — 1981-4747 (eletrônica).	Centro de Ciências Sociais Aplicadas	Profa. Dra. Maria da Piedade Araújo	2002	Semestral	Sociologia	B3
					Educação	B4
					Interdisciplinar	B4
					Planejamento Urbano e Regional / Demografia	B4
					Administração, Ciências Contábeis e Turismo	B5
					Engenharias III	B5
					Geografia	B5
					Letras/Linguística	B5
					Ciência Política e Relações Internacionais	C
					Direito	C
Revista Literatura, História e Memória ISSN 1983-1498 (versão eletrônica) – ISSN 1809-5313 (versão impressa).	Colegiado do Curso de Letras e do Programa de Pós-Graduação em Letras	Profa. Dra. Lourdes Kaminski Alves	2005	Semestral	Letras/Linguística	B4
CAMPUS DE FOZ DO IGUAÇU						
Revista Ideação ISSN: 1518-6911 (versão impressa) — 1982-3010 (versão eletrônica).	Centro de Educação e Letras	Prof. Dr. Fernando José Martins	1998 (2006)	Anual (1998-2005)	Serviço Social	B2
				Semestral	Letras/Linguística	B4
					Educação	B5
					História	B5
					Geografia	C
					Sociologia	C



CAMPUS DE FRANCISCO BELTRÃO						
Revista/Periódico	Setor	Editor Científico	Início da Publicação	Periodicidade	Qualis/Capes - Área:	Qualis/Capes
Revista Faz Ciência ISSN: 1677-0439 (versão impressa) — 1983-148X (versão eletrônica)	Campus de Francisco Beltrão	Prof. Dr. Adilson Francelino Alves	2007	Anual	Geografia	B4
			1998	Semestral	Interdisciplinar	B4
					Ciência Política e Relações Internacionais	B5
					Educação	B5
					Letras/Linguística	B5
					Serviço Social	B5
					Sociologia	B5
					Ciências Biológicas I	B5
Medicina II	C					
CAMPUS DE MARECHAL CÂNDIDO RONDON						
Revista Perspectiva Geográfica ISSN: 1808-866X (versão impressa) — 1981-4801 (versão eletrônica).	Colegiado dos Cursos de Geografia (Campus de Francisco Beltrão/Campus de Marechal Cândido Rondon)	Prof. Dr. Edson Dias	2005	Anual	Geografia	B5
					Planejamento Urbano e Regional / Demografia	B5
Revista Scientia Agrária Paranaensis ISSN: 1677-4310 (versão impressa) — 1983-1471 (versão eletrônica).	Centro de Ciências Agrárias	Prof. Pós-Doutor Ubirajara Contro Malavasi	2001	Semestral	Ciências Agrárias I	B5
					Zootecnia/Recursos Pesqueiros	B5
Revista Tempos Históricos ISSN: 1517-4689 (versão impressa) — 1983-1463 (versão eletrônica).	Colegiado do Curso de História (Graduação e Mestrado)	Prof. Dr. Rinaldo Varussa(1º Semestre) Prof. Dra. Yonissa Marmit Wadi(2º Semestre)	1999 - 2005	Anual	Geografia	B5
			2006	Semestral	História	B5
					Educação	C
Caderno de Educação Física - Estudos e Reflexões ISSN: 1676-2533 (versão impressa) — 1983-8883 (versão eletrônica).	Colegiado do Curso de Educação Física	Prof. Doutorando Mauro Myskiw	1999	Semestral	Educação	B4
					Educação Física	B5
					Medicina II	B5
Ciências Sociais Aplicadas em Revista ISSN: 1679-348X (versão impressa) — 1982-3037 (versão eletrônica).	Centro de Ciências Sociais Aplicadas	Prof. Msc. Carla Liliane Waldow Esquivel	2001	Semestral	Engenharias III	B5
					Administração, Ciências Contábeis e Turismo	C
					Direito	C

## CAMPUS DE MARECHAL CÂNDIDO RONDON

Revista/Periódico	Setor	Editor Científico	Início da Publicação	Periodicidade	Qualis/Capes - Área:	Qualis/Capes
Revista Espaço Plural ISSN: 1518-4196 (versão impressa) — 1981-478X (versão eletrônica).	CEPEDAL (Centro de Estudos, Pesquisas e Documentação da América Latina)	Profa. Dra. Méri Frotscher	1996	Semestral	História (Online)	B5
					Educação	B4
					Geografia	B4
					Planejamento Urbano e Regional / Demografia	B4
					História	B5
					Letras/Linguística	B5
Revista Geografia em Questão ISSN:	Associação dos Geógrafos Brasileiro - Seção Local				Geografia	C
Revista Trama ISSN: 1807-5711 (impressa) — 1981-4674 (eletrônica).	Colegiado do Curso de Letras	Profa. Dra. Márcia Sipavicius Seide	2005	Semestral	Letras/Linguística	B3
		Profa. Dra. Rita Felix Fortes			Filosofia/Teologia:Subcomissão Filosofia	C
					Letras/Linguística (Versão Eletrônica)	B3
CAMPUS DE TOLEDO						
Revista Informe GEPEC ISSN: 1679-415X (versão eletrônica) — 1676-0670 (versão impressa).	Colegiado do Curso de Ciências Econômicas	Prof. Msc. Lucir Reinaldo Alves	1996	Semestral	Versão impressa: PLANEJAMENTO URBANO E REGIONAL / DEMOGRAFIA	B1
Revista Alamedas ISSN (revista eletrônica): 1981-0253.	Mestrado e Doutorado em Agronegócios e Desenvolvimento Regional				Versão impressa: INTERDISCIPLINAR	B2
					Versão impressa: ADMINISTRAÇÃO, CIÊNCIAS CONTÁBEIS E TURISMO	B3
					Versão online: PLANEJAMENTO URBANO E REGIONAL / DEMOGRAFIA	B1
					Versão online: ADMINISTRAÇÃO, CIÊNCIAS CONTÁBEIS E TURISMO	B3
					Versão online: INTERDISCIPLINAR	B3
	Núcleo de Documentação, Informação e Pesquisa (NDP)		2006	Semestral	História	B5

## CAMPUS DE TOLEDO

Revista/Periódico	Sector	Editor Científico	Início da Publicação	Periodicidade	Qualis/Capes - Área:	Qualis/Capes
Revista Expectativa ISSN: 1676-045X (versão impressa) — 1982-3029 (versão eletrônica).	Colegiado do Curso de Secretariado Executivo Bilingüe e do Grupo de Pesquisa em Secretariado Executivo Bilingüe	Profa. Msc. Maura Bernardon	2001	Anual	Interdisciplinar	B5
					Letras/Linguística	B5
					Planejamento Urbano e Regional / Demografia	B5
					Serviço Social	B5
Revista Tempo da Ciência ISSN: 1807-5711 (versão impressa) — 1981-4674 (versão eletrônica).	Centro de Ciências Humanas e Sociais	Prof. Dr. Miguel Lazzaretti	1994	Semestral	Antropologia / Arqueologia	B5
					Ciências Agrárias	B5
					Educação	B5
					Filosofia/Teologia:Subcomissão Filosofia	B5
					História	B5
					Interdisciplinar	B5
					Planejamento Urbano e Regional / Demografia	B5
					Serviço Social	B5
Ciência Política e Relações Internacionais	C					

Fonte: Setores Responsáveis pelas Revistas/Periódico

## 6.2 LIVROS PUBLICADOS

Título	Autor/Organizador	Recursos Financeiros (Origem)
História da educação: pesquisa, levantamento de fontes e instituições escolares	Paulino José Orso	Obra aprovada no Programa de Apoio a Publicações - Fundação Araucária.
Educação, políticas sociais e Estado no Brasil	Roberto Antonio Deitos	Recursos Fundação Araucária.
Formação de Professores de Línguas: Intervenções	Aparecida de Jesus Ferreira	Recursos do Programa de Apoio a Publicações de Cursos de Pós-Graduação Stricto Sensu da Unioeste
POÉTICA E SOCIEDADE: Interfaces literárias	Lourdes Kaminski Alves	Recursos do Programa de Apoio a Publicações de Cursos de Pós-Graduação Stricto Sensu da Unioeste
Discutindo o ensino	Aparecida Feola Sella	Obra impressa com recursos do MEC.
Biologia em foco 1: conhecimentos biológicos e ensino de ciências e biologia	Lourdes Aparecida Della Justina	50% dos recursos financiados pelo Conselho Editorial, no limite de até dois mil reais (R\$ 2.000,00) e 50% dos recursos da FUNDEP (Curso de Especialização em Educação Científica e Tecnológica)
Mundos dos trabalhadores, lutas e projetos: temas e perspectivas de investigação na historiografia contemporânea	Rinaldo José Varussa	Recursos do Programa de Mestrado em História - CAPES
Trabalho e Movimentos Sociais - Pesquisa 1	Rinaldo José Varussa	Recursos do Programa de Mestrado em História - CAPES.
Práticas sócio-culturais como fazer histórico: Abordagens e desafios teórico-metodológicos	Méri Frotscher	Recursos da CAPES (R\$ 2.000,00) e recursos do Conselho editorial no valor de R\$ 1.333,00 da cota disponível para os Programas de pós-graduação da Unioeste.
Fragmentos de inconformidade: sociedade, territórios, espaços	Tarcísio Vanderlinde	Recursos do Conselho Editorial no valor limite de até R\$ 2.000,00.
VEJA: O indispensável partido neoliberal	Carla Luciana Souza da Silva	Recursos: O projeto foi aprovado na Fundação Araucária 2009
Sociedade, Estado e Educação - Política, educação e cultura - volume 1	Gilmar Henrique da Conceição	Recursos: Programa de Apoio a Publicações dos Cursos de Pós-Graduação – Edição 2008 (R\$ 2.000,00 para cada coletânea).
Sociedade, Estado e Educação - Estado, Educação e sociedade capitalista – v. 2	Isaura Monica Souza Zanardini	Recursos: Programa de Apoio a Publicações dos Cursos de Pós-Graduação – Edição 2008 (R\$ 2.000,00 para cada coletânea).
Estado e Poder: abordagens e perspectivas	Gilberto Grassi Calil (organizador)	Obra financiada pela Linha de Pesquisa Estado e Poder do Programa de Mestrado História, Poder e Práticas Sociais.
A redação no vestibular da Unioeste: alguns apontamentos à luz da lingüística textual	João Carlos Cattelan	Recursos do Vestibular. Obra aprovada pelo CEE
Perspectivas do Desenvolvimento Regional & Agronegócio	Rúbia Nara Rinaldi	Recursos : Fundação Araucária
Infâncias brasileiras: experiências e discursos	Davi Félix Schreiner	Recursos: 50% dos recursos financiados pelo Conselho Editorial, no limite de até R\$ 2.000,00 (dois mil reais) e 50% pela autora
Cultura, Organização e Educação: um estudo de caso numa escola de reassentamento	Adrian Alvarez Estrada	Recursos Fundação Araucária.
A (re)produção da região do lago	Edson Belo	Coleção Thésis
O Corpo desportista Moderno	Ivan Dias	Coleção Thésis
Desenvolvimento, Implementação	Jandira Turatto Mariga	Coleção Thésis
Democracia e educação : Uma análise da crítica às políticas educacionais	Liliam Faria	Coleção Thésis

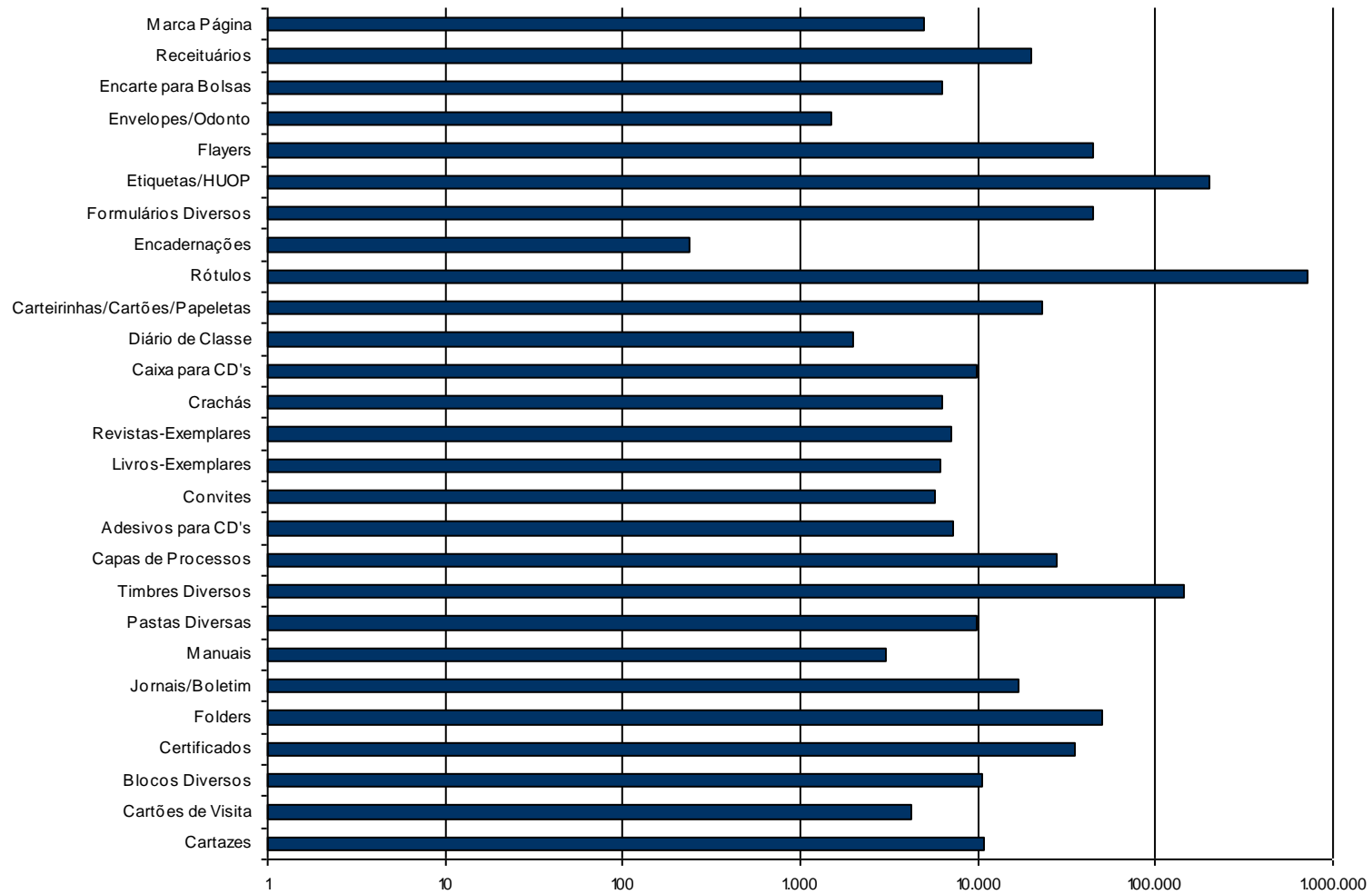
Fonte: Editora Universitária

### 6.3 RELAÇÃO DOS TRABALHOS REALIZADOS NA GRÁFICA

Item	Quantidade
Cartazes	10.775
Cartões de Visita	4.200
Blocos Diversos	10.560
Certificados	35.280
Folders	50.600
Jornais/Boletim	17.100
Manuais	3.000
Pastas Diversas	9.750
Timbres Diversos	144.000
Capas de Processos	28.000
Adesivos para CDs	7.200
Convites	5.700
Livros-Exemplares	6.100
Revistas-Exemplares	7.100
Crachás	6.335
Caixa para CDs	9.900
Diário de Classe	2.000
Carteirinhas/Cartões/Papeletas	23.000
Rótulos	720.500
Encadernações	235
Formulários Diversos	44.500
Etiquetas/HUOP	200.000
Flayers	44.820
Envelopes/Odontologia	1.500
Encarte para Bolsas	6.300
Receituários	20.000
Marca Página	5.000
<b>TOTAL</b>	<b>1.423.455</b>

Fonte:Gráfica Universitária

### Trabalhos Realizados na Gráfica



## 7 INRAESTRUTURA

### 7.1 TOTAL DAS ÁREAS URBANA, RURAL E CONSTRUÍDA, POR CAMPUS

(Continua)

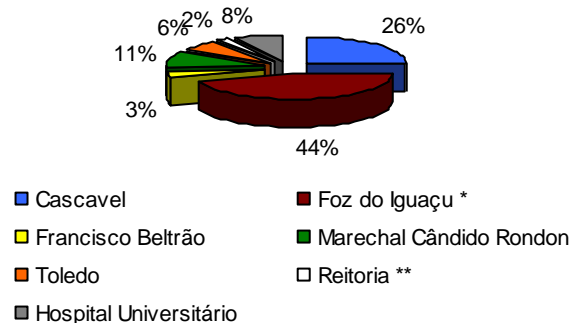
Localização	Área Urbana m <sup>2</sup>	Área Rural m <sup>2</sup>	Área Construída m <sup>2</sup>
Cascavel	123.968,17	193.600,00	43.605,59
Foz do Iguaçu *	210.000,00	0	16.982,85
Francisco Beltrão	15.488,00	0	7.607,43
Marechal Cândido Rondon	51.143,00	1.768.000,00	20.815,57
Toledo	30.074,00	0	10.720,18
Reitoria **	9.965,48	0	3.781,14
Hospital Universitário	37.960,00	0	17.769,58
<b>TOTAL</b>	<b>478.598,65</b>	<b>1.961.600,00</b>	<b>121.282,34</b>

Fonte: Assessoria de Manutenção e Planejamento Físico

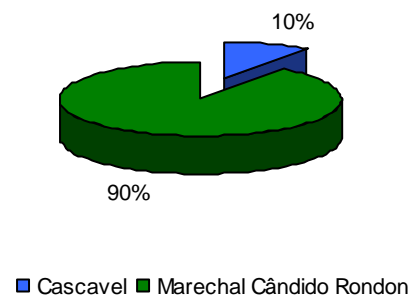
\* 5.116,00 m<sup>2</sup> de área edificadas do PTI

\*\* área inserida na urbana de Cascavel

Percentual da Área Urbana



Percentual da Área Rural



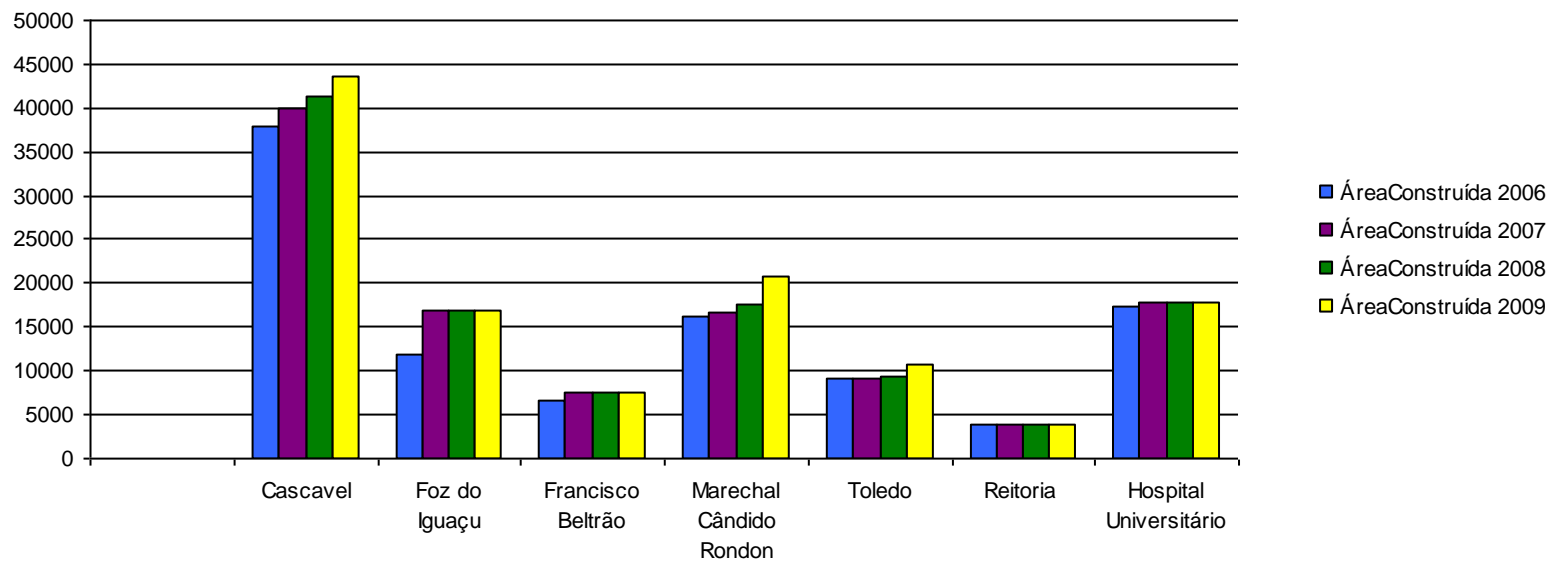
Percentual da Área Construída



Evolução da Área Construída 2006 - 2009				
Localização	Área Construída 2006	Área Construída 2007	Área Construída 2008	Área Construída 2009
Cascavel	37.835,62	39.962,08	41.419,93	43.605,59
Foz do Iguaçu	11.866,85	16.982,85	16.982,85	16.982,85
Francisco Beltrão	6.515,15	7.501,33	7.593,83	7.607,43
Marechal Cândido Rondon	16.170,02	16.622,52	17.523,87	20.815,57
Toledo	9.121,34	9.121,34	9.433,53	10.720,18
Reitoria	3.781,14	3.781,14	3.781,14	3.781,14
Hospital Universitário	17.249,58	17.769,58	17.769,58	17.769,58
TOTAL em m <sup>2</sup>	102.539,70	111.740,84	114.504,73	121.282,34

Fonte: Assessoria de Manutenção e Planejamento Físico

Evolução da Área Construída 2006 a 2009





## 7.2 ÁREAS RURAIS (FAZENDAS)

Campus	Área Rural m <sup>2</sup>	Localização	Propriedade
Cascavel	193.600	Cascavel	UNIOESTE
<b>TOTAL CASCAVEL</b>		<b>193.600</b>	
Marechal Cândido Rondon	452.000	Santa Helena	Itaipu (comodato)
Marechal Cândido Rondon	48.400	Pato Bragado	UNIOESTE
Marechal Cândido Rondon	5.000	M.C.Rondon	UNIOESTE
Marechal Cândido Rondon	266.200	Linha Guará	UNIOESTE
Marechal Cândido Rondon	996.400	Entre Rios	SETI/SEAP (termo transf. Uso)
<b>TOTAL MARECHAL CÂNDIDO RONDON</b>		<b>1.768.000</b>	

Fonte: Assessoria de Manutenção e Planejamento Físico

## 7.3 ÁREAS URBANAS

Campus	Área Urbana (m <sup>2</sup> )	Localização	Matrícula	Área Total (m <sup>2</sup> )
Cascavel	123.968,17	Lote urbano nº23 da gleba Cascavel	20.221	123.968,17
			24.044	
Toledo	9.900,00	Lote rural nº 49 B	37.380	30.074,00
	20.174,00	Lote urbano nº 940	44.201	
Marechal Cândido Rondon	22.000,00	Quadra nº 171/200	34.749	51.143,00
	29.143,00	Chácara nº 170	Escritura Pública	
Foz do Iguaçu	210.000,00	Lote 1.958, Quadra nº 01	37.893	210.000,00
Francisco Beltrão	15.488,00	Lote 01, Quadra nº 87	13.683	15.488,00
HUOP	37.960,00	Lote 01, Quadra nº 56	44.972	37.960,00

Fonte: Assessoria de Manutenção e Planejamento Físico

## 7.4 ÁREA CONSTRUÍDA DA UNIOESTE

Unidade administrativa	Descrição da edificação	Área (m <sup>2</sup> )	Utilização
REITORIA	Reitoria + Gráfica e Editora	3.781,14	Administrativa
	Subtotal	3.781,14	
CASCAVEL	Auditório + Bloco 01 a 09	7.780,38	Administrativa / Laboratórios
	Biblioteca Central	4.275,00	Biblioteca
	Biotério	361	Procriação pequenos animais
	Centro de Ciências Bloco A	10.748,06	Administrativa / salas de aula
	DCE + Cas	195	Salas acadêmicas
	Ginásio de Esportes	886,95	Prática desportiva
	Instituto de Clínicas	4.549,65	Laboratórios
	Laboratório de Biomédicas	7.065,63	Laboratórios
	Passarelas	2.137,60	Circulação
	Central de Ar-Comprimido	60	Casa de máquinas
	Estação meteorológica	27,78	Laboratório Meteorologia
	Casa 1 - projeto CASA	49,85	Laboratório pesquisa
	Casa 2 - projeto CASA	58,73	Laboratório pesquisa
	Lab. controle - projeto CASA	91,82	Laboratório pesquisa
	Lab. de Equivalência Farmacêutica	150	Laboratório pesquisa
	Ampliação Instituto de Clínicas	800	Laboratórios/Salas de aula
	Laboratório de Desenv. Protótipos	1.121,00	Laboratórios/Salas docentes
	Ampliação Sanitários recepção	55,46	Sanitários
	Lab. de Biotecnologia	162,36	Laboratório pesquisa
	Lab. de Fisioterapia	1.295,49	Laboratórios / salas de aula
	Anexo do Ginásio de Esportes	306	Apoio a Prática desportiva
	Centro Administrativo e Vivência Acadêmica	963,06	Administrativa
CHÁCARA	Residência chacareiro	126,4	Residência
	Abrigo caixa d'água	29,76	Casa de máquinas
	Criadouro de aves	27,65	Procriação de aves
	Garagem máquinas agrícolas	224,94	Garagem
	Laboratório experimental	56,02	Laboratório
	Subtotal	43.605,59	

(Continua)

Unidade administrativa	Descrição da edificação	Área (m <sup>2</sup> )	Utilização
FOZ DO IGUAÇU	Administração	2.055,45	Administrativa
	Biblioteca	2.059,94	Biblioteca
	ITAI	200	Laboratórios de Informática
	Passarelas	1.600,00	Circulação
	Portal	58,9	Controle de fluxo
	Salas de Aula	4.282,70	Salas de aula / laboratórios
	Barracão	312,5	Depósito
	Depósito	200	Depósito
	Salas de Aula de Direito	405,67	Salas de aula
	Laboratório de Enfermagem	691,69	Salas de aula
Área ocupada pela UNIOESTE no Parque Tecnológico da Itaipu - PTI	Bloco B7	961	Biblioteca/sala de aula
	Bloco B8	1.385,00	Sala de aula
	Bloco B9	1.385,00	Laboratórios
	Bloco B12	1.385,00	Salas administrativas/laborat.
	Subtotal	16.982,85	

(Continua)

Unidade administrativa	Descrição da edificação	Área (m <sup>2</sup> )	Utilização
MAL. CANDIDO RONDON	Administração	988,36	Administrativa
	Laboratórios	1.877,29	Laboratórios
	Mód. 1 e 3 + Circ.	6.349,00	Administrativa / salas de aula
	Passarelas	151	Circulação
	Pavilhão Ed. Física	770	Laboratório / prática desportiva
	Residência Zelador	50	Moradia
	Laboratório controle biológico	118,14	Laboratório
	Módulo da piscina	1.488,09	Prática desportiva
	Laboratório criação percevejos	124,08	Laboratório
	Módulo 4	2.304,64	Salas de aula
	Centro de Pesquisa e Difusão de Tecnologia Aplicada a Agricultura	580,15	Laboratório /salas de treinamento
	Quadra Poliesportiva	1.574,10	Laboratório /salas de treinamento
	Biblioteca	1.717,60	Biblioteca
FAZENDA EXPERIMENTAL	Fábrica de ração	225	Produção de ração
	Criadouro de suínos	180	Procriação de suínos
	Criadouro de aves	160	Procriação de aves
	Criadouro de coelhos	146	Procriação de coelhos
	Criadouro de ovinos	100	Procriação de ovinos
	Galpão de bovinocultura	256,5	Abrigo para bovinos
	Garagem máquinas agrícolas	240	Garagem
	Galpão produtos agrícolas 1	152,45	Estocagem produtos agrícolas
	Galpão produtos agrícolas 2	96	Estocagem produtos agrícolas
	Residência	155,47	Moradia
	Aviário frango caipira	126	Procriação de aves
	Sala de ordenha	112	Ordenha
	Centro de Pesquisa, Treinamento e Difusão de Tecnologia	392,5	Laboratório/Sala de aula
	Central de Produção de Rainhas	60	Laboratório
	Ampliação criadouro de Suínos	46,35	Procriação de suínos
	Ampliação criadouro de Aves	74,4	Procriação de aves
	Ampliação Bovinos de Leite - Fenil	160,45	Estocagem produtos agrícolas
	Abrigo para Potros	40	Abrigo eqüinos
		Subtotal	20.815,57

(Conclusão)

Unidade administrativa	Descrição da edificação	Área (m <sup>2</sup> )	Utilização
TOLEDO	Administração	368,3	Administrativa
	Biblioteca	1.270,16	Biblioteca
	Bloco 01 - Eng. Pesca	1.490,00	Laboratórios/Salas de aula
	Bloco Sala Professores	680	Administrativa / cantina
	Bloco Salas de Aula	1.704,19	Sala professores / salas de aula
	Eng. Química	1.598,46	Laboratórios
	Casa da caldeira	44,57	Abrigo da caldeira
	Livraria Universitária	36	Livraria
	Bloco 2 Salas de aula	389,81	Salas de aula
	Lab. Eng. Pesca	356,51	Laboratório
	Bloco 02 - Eng. Pesca	1.077,21	Salas de aula
	Sala Professores	106,13	Sala professores
	Laboratório de Controle Qualidade	249,01	Laboratório
	Almoxarifado de Reagentes	63,18	Almoxarifado
	Centro de Ciências Sociais Aplicadas	691,22	Administrativa/Salas
	Ambiente Multiuso para as Ativ. de Pesquisa e Pós-Graduação	595,43	Administrativa/Salas
	Subtotal	10.720,18	
FRANCISCO BELTRÃO	Bloco de salas de aula	3.066,72	Salas aula/laboratório/administração
	Anfiteatro	1.282,80	Auditório
	Cantina	100	Cantina
	Salas de aula (8 un.)	873,61	Salas aula/laboratório/administração
	Biblioteca/Administrativo	1.600,00	Administrativo/biblioteca
	Núcleo de Práticas Jurídicas	578,2	Auditório/sala de aula
	Abrigo de Veículos	92,5	Abrigo veículos
	Depósito de Resíduos Sólidos	13,6	
	Subtotal	7.607,43	
HOSPITAL UNIVERSITÁRIO DO OESTE DO PARANÁ	Hospital	15.707,32	Hospital
	Depósito de resíduos sólidos	129,58	Depósito de resíduos hospitalares
	Lacepe	726,29	
	Subtotal	16.563,19	
	ÁREA TOTAL CONSTRUÍDA	120.075,95	

Fonte: Assessoria de Manutenção e Planejamento Físico

## 7.5 LABORATÓRIOS POR CAMPUS

CAMPUS DE CASCAVEL			
Centro de Ciências Exatas e Tecnológicas			
Cursos de Engenharia Agrícola e Engenharia Civil			
Laboratório	Quantidade	Total M <sup>2</sup>	Capacidade
Centro de Análise de Soluções Alternativas de Energia - Projeto Casa	1	100,00	
Desenho - DESLAB	1	73,11	25
Energia - LENE	1	86,73	20
Física do Solo	1	73,78	25
Geotecnia - GEOTEC	1	73,78	20
Gerência da Construção - LGC	1	14,19	20
Mecanização Agrícola e Agricultura de Precisão - LAMAP	1	74,12	15
Materiais e Tecnologia da Construção - LMTC	1	215,69	15
Meteorologia (em construção) - Estação Meteorológica	1	22,04	7
Processamento de Produtos Agrícolas - LPPA	1	24,32	16
Saneamento Ambiental - LASAM	1	74,36	10
Topografia e Geoprocessamento	1	61,20	20
Estatística Aplicada - LEA	1	63,20	10
Estatística Espacial - LEE	1	22,96	10
Física	1	67,07	20
Ensaio e Instrumentação de Estruturas - LEIE	1	24,15	15
Tecnologia e Estruturas de Madeira - LATEM	1	131,59	15
Estruturas e Materiais de Engenharia - LEME	1	340,86	15
Informática da área ESA	1	74,06	15
Protótipos e Instrumentação de Secagem - LAPIS	1	26,64	15
Controle de qualidade de Produtos Agrícola - LACOMPA	1	74,12	10
Análises Agro-ambientais - LAAA	1	66,80	10
Informática da área RHESA	1	37,72	10
Reatores Biológicos - LAREB	1	31,14	10
Hidrologia e Hidrossedimentologia - LAHHI	1	29,53	10
Biosistemas Agrícolas - LABA	1	37,72	10
Avaliação de Sementes e Plantas - LASP	1	49,43	10
Conservação de Amostras - LACA	1	19,86	10
Resíduos Agroindustriais - LARA	1	64,24	10
Energia e Instalação - LEI	1	86,73	5
Geologia - GEOLAB	1	28,22	15

(Continua)

Curso de Informática			
Laboratório	Quantidade	Total M <sup>2</sup>	Capacidade
Laboratório de Aula - LA	1	61,07	15
Laboratório de Prática - LP	1	61,07	15
Eng. de Software e Banco de Dados - LEB	1	62,54	10
Eletrônica Digital e Hardware - LEDH	1	51,95	10
Pesquisa em Inteligência Artificial - LIA	1	33,47	10
Computação Teórica - LCT	1	51,95	20
Organização e arquitetura de computadores - LOAC	1	26,00	10
Computação Gráfica - LCG	1	38,50	20
Redes de Computadores - LRC	1	30,00	10
Computação de alto Desenho	1	22,00	10
Informática na Educação	1	51,95	20
Empreendedorismo	1	61,07	15
Tecnologias Livres	1	61,07	15
Trabalhos Específicos		22,00	10
Sistemas de Computação - LSC	1	30,00	15
Curso de Matemática			
Ensino de Matemática	1	76,16	40
Informática	1	35,95	20
Núcleo de Inovações Tecnológicas - NIT			
Sala de Pesquisa	3	183,60	
Núcleo de Estudos Interdisciplinares - NEI			
Biologia	1	61,20	35
Física	1	45,24	20

Centro de Ciências Biológicas e da Saúde			
Biomédicas – Térreo			
Laboratório	Quantidade	Total M <sup>2</sup>	Capacidade
Botânica	1	79,90	20
Biologia Celular	1	86,88	20
Genética	1	100,75	20
Fisiologia Vegetal e Ecologia	1	80,05	20
Zoologia	1	125,10	20
Foto Microscopia	1	37,00	2
Herbário	1	70,60	20
Biomédicas - 1º Pavimento			
Ensino de Biologia	1	71,92	20
Geologia, Paleontologia e Ecologia	1	71,92	20
Histologia Embriologia	1	108,67	20
Biomédicas - 2º Pavimento			
Enfermagem	1	82,74	10
Técnicas de Enfermagem	1	84,74	10
Fisiologia Humana	1	115,55	20
Biofísica	1	79,80	10
Zoologia dos Vertebrados	1	79,90	10
CCBS- Campus de Cascavel			
Biotecnologia	1	162,36	10
Odontologia			
Radiologia	1	59,93	24
Materiais e escultura/Ortodontia	1	49,64	24
Dentística	1	59,70	24
Laboratório do Ippqgo 01	1	27,27	6
Laboratório de Ippqgo 02	1	51,20	6
Laboratório de Ippqgo 03	1	50,40	6
Fisioterapia			
Pesquisa em Posturologia	1	52,50	20
Pesquisa do Equilíbrio e Movimento	1	90,00	20
Estudo das Lesões e Recursos Fisioterapêuticos	1	72,90	20



Centro de Ciências Médicas e Farmacêuticas			
Biomédicas – Térreo			
Laboratório	Quantidade	Total M <sup>2</sup>	Capacidade
Virologia e Imunologia Aplicada	1	67,98	10
Bacteriologia e Micologia Clínica	1	81,43	5
Farmacologia I	1	85,04	20
Enzimologia e Técnica de Fermentos	1	90,56	6
Biomédicas - 1º Pavimento			
Ensino de Microbiologia e Imunologia	1	71,92	15
Química Analítica	1	71,92	15
Controle de Qualidade Físico Química	1	71,92	10
Procedimentos Farmacêuticos Assistenciais	1	71,92	5
Química Geral e Aplicada Toxicologia Clínica	1	87,93	12
Alimentos	1	66,88	12
Bioquímica e Enzimologia	1	71,92	15
Bioquímica Molecular Bioquímica e Microrganismos	1	161,96	10
Farmacologia e Fitoquímica	1	102,15	12
Farmacotécnica e Cosmetologia	1	86,88	15
Biomédicas - 2º Pavimento			
Controle Microbiológico, Alimentos e Medicamentos	1	79,80	10
Parasitologia Geral	1	79,80	15
Anatomia Humana	1	79,80	15
Anatomia Humana Sistêmica e Neuroanatomia	1	79,80	15
Anatomia Humana Sistêmica	1	79,80	15
Anatomia Humana Topográfica	1	79,80	15
Anatomia Humana Sistêmica e Topográfica	1	79,80	10
Técnicas Operatória e Cirúrgica	1	79,80	15
Patologia e Anatomia Patológica	1	79,80	20
CCMF - Campus de Cascavel			
Equivalência Farmacêutica	1	150,00	
CCMF - HUOP			
Bioquímica Clínica	1	39,60	5
Citopatologia	1	39,95	5
Hematologia Clínica	1	28,67	5
Imunologia Clínica	1	39,60	6
Micologia Clínica	1	24,54	5
Bacteriologia Clínica	1	49,98	5
Parasitologia Clínica	1	56,82	6

(Continua)

Centro de Ciências Sociais e Aplicadas			
Laboratório	Quantidade	Total M <sup>2</sup>	Capacidade
Informática	1	61,20	20
Pesquisa (Economia)	1	61,20	20
Centro de Educação, Comunicação e Artes			
Curso de Letras Português/Inglês			
Línguas	2	74,00	30
TOTAL DE LABORATÓRIOS CAMPUS DE CASCAVEL	112	7.721,74	1.539
CAMPUS DE FOZ DO IGUAÇU			
Centro de Engenharia e Ciências Exatas			
Química	1	111,73	12
Materiais	1	41,08	5
Metalografia	1	48,24	8
Metrologia	1	41,08	5
Computação I	1	51,05	20
Computação II	1	51,05	20
Bioinformática	1	120,71	10
Circuitos Elétricos	1	54,90	18
Robótica	1	54,90	18
Controle de Processos	1	34,33	8
Simulação de Sistemas de Potências	1	91,92	10
Mecanismos e Elementos de Máquinas	1	20,70	10
Ensino de Matemática	1	99,36	40
Instalações Elétricas e Industriais	1	52,33	20
Computação Gráfica e Processamento de Imagens	1	34,29	7
Física	1	65,13	20
Máquinas Industriais	1	52,33	20
Alta Tensão	1	129,16	15
Comunicação de Dados	1	33,33	5
Preparo de Fornos	1	34,42	5
Centro de Ciências Sociais Aplicadas			
Ciências Contábeis	1	56,00	16
Estudos	1	61,20	40
Turismo	1	56,00	25
Alimentos e Bebidas	1	112,00	40
Cozinha Experimental de Hotelaria	1	56,00	20
Hospedagem	1	56,00	40

(Continua)

Centro de Educação e Letras			
Laboratório	Quantidade	Total M <sup>2</sup>	Capacidade
Prática de Enfermagem	1	56,00	10
Microbiologia, Bioquímica, Genética Humana e Imunologia	1	56,00	20
Biologia Celular, Histologia e Embriologia	1	54,72	20
Anatomia	1	77,20	20
Pedagogia	1	58,00	30
Prática de Línguas	1	44,00	40
<b>TOTAL DE LABORATÓRIOS CAMPUS DE FOZ DO IGUAÇU</b>	<b>32</b>	<b>1.965,16</b>	<b>597</b>
CAMPUS DE FRANCISCO BELTRÃO			
Centro de Ciências Humanas			
Geologia	1	28,50	16
Geoprocessamento	1	39,20	25
Cartografia	1	77,96	30
Prática de Ensino de Pedagogia	1	67,60	45
Ensino de Geografia	1	50,10	20
Análise de Formações Superficiais	1	38,07	10
Microscopia Ótica	1	21,62	4
Educação Especial	1	35,00	2
Centro de Ciências Sociais Aplicadas			
Química Geral e Bioquímica	1	66,62	20
Águas		50,10	20
Biologia Geral e Microbiologia	1	66,62	20
Tecnologia de Alimentos	1	77,96	20
Práticas Empresarias	1	33,30	15
Águas/Saneamento	1	50,10	15
Estatística e Econometria	1	66,62	30
Informática	1	66,62	15
<b>TOTAL DE LABORATÓRIOS CAMPUS DE FRANCISCO BELTRÃO</b>	<b>15</b>	<b>835,99</b>	<b>307</b>

CAMPUS DE MARECHAL CÂNDIDO RONDON			
Centro de Ciências Agrárias			
Laboratório	Quantidade	Total M <sup>2</sup>	Capacidade
Anatomia e Fisiologia Animal	1	39,69	20
Controle Biológico	1	118,14	15
Cultura de Tecidos	1	7,45	5
Entomologia	1	44,10	15
Extensão Rural	1	31,14	20
Fertilidade dos Solos e Nutrição Mineral de Plantas	1	67,62	20
Física dos Solos	1	54,00	20
Fitopatologia	1	53,28	15
Sementes	1	67,62	20
Microbiologia e Bioquímica	1	67,98	20
Microscopia	1	64,88	15
Monitoramento Ambiental, Topografia e Fotointerpretação	1	79,75	20
Nematologia	1	78,62	10
Nutrição Animal	1	67,62	20
Química Agrícola e Ambiental e Química Instrumental	1	80,85	20
Reprodução Animal e Genética	1	60,42	20
Sala de Desenho	1	67,31	20
Tecnologia de Alimentos	1	131,10	20
Zoologia e Parasitologia	1	52,25	20
Pedologia e Geologia	1	67,62	20
Parâmetros Sangüíneos	1	15,00	5
Biologia e Botânica	1	54,00	20
Agronomia		52,00	20
Zootecnia	1	52,00	20
Fisiologia e Metabolismo de Aves	1	67,00	5
Sangue	1	7,45	5
Biometria	1	55,00	10
Centro de Ciências Humanas, Educação e Letras			
Curso de Educação Física			
Anatomia Humana	1	72,25	25
Ciência do Movimento	1	53,65	25
Avaliação do Desempenho no Esporte	1	55,22	25
Ginástica Rítmica	1	56,55	20
Pesquisa em Educação Física Escolar	1	47,82	25

(Continua)

Curso de História			
Laboratório	Quantidade	Total M <sup>2</sup>	Capacidade
Ensino de História	1	67,48	20
Pesquisa e Práticas Culturais e Identidades	1	30,00	20
Pesquisa Trabalho e Movimentos Sociais	1	30,00	20
Foto-interpretação, Cartografia e Geoprocessamento	1	45,00	30
Microfilmagem	1	70,00	10
Estado e Poder	1	25,00	20
Curso de Geografia			
Ensino de Geografia	1	20,00	40
Grupo Multidisciplinar de Estudos Ambientais	1	22,00	40
Estudos Regionais	1	25,00	40
Clima	1	25,00	40
Cartografia Aplicada	1	67,50	40
Geolutas	1	35,00	40
Geografia, Mídia, Migrações e Ambiência	1	25,00	40
Curso de Letras			
Laboratório de Línguas	1	67,68	15
Centro de Ciências Sociais Aplicadas			
Laboratório de Administração	1	101,22	40
Laboratório de Contabilidade	1	101,22	40
<b>TOTAL DE LABORATÓRIOS CAMPUS DE MAL CÂNDIDO RONDON</b>	<b>51</b>	<b>2.646,48</b>	<b>1.055</b>
CAMPUS DE TOLEDO			
Centro de Engenharia e Ciências Exatas			
Curso de Engenharia Química			
Térreo			
Engenharia Química I	1	54,00	40
Engenharia Química II	1	54,00	40
Engenharia Química III	1	38,00	40
Desenvolvimento de Processos Químicos - NBQ	1	37,20	9
Análise e simulação de Processos Químicos	1	50,00	18
Manutenção em Informática	1	10,00	18

(Continua)

1º Andar			
Laboratório	Quantidade	Total M <sup>2</sup>	Capacidade
Física Geral e Experimental I	1	66,00	16
NBQ: Biotecnologia; Controle de Poluição; Monitoramento Ambiental	1	66,00	9
Física Geral e Experimental II	1	66,00	16
Análise Instrumental	1	66,00	8
Microbiologia e Controle de Poluição	1	66,00	16
2º Andar			
Pesquisa I	1	66,00	16
Química Orgânica	1	66,00	16
Química Analítica	1	66,00	16
Físico-Química e Química Inorgânica	1	66,00	16
Química Geral	1	66,00	16
Pesquisa II	1	66,00	16
Curso de Engenharia de Pesca			
Ictiologia	1	48,02	15
Limnologia Aplicada	1	37,07	20
Aqüicultura	1	56,33	20
Microscopia	1	16,28	2
Cultivo de Microalgas	1	5,22	2
Microbiologia, Bioquímica, Processamento de Pescado	1	55,31	20
Ecologia Aquática	1	37,69	20
Laboratórios da Unioeste para o Desenvolvimento de Pesquisas – Laboratórios GEMAq			
Frigorífico-Escola GEMAq		500	Pesquisa
Fábrica de Ração-Escola GEMAq		1200	Pesquisa
Controle de Qualidade - LQA		150	Pesquisa
Cultivo de Organismos Aquáticos		240	Pesquisa
Desenvolvimento de Novos Produtos		6	Pesquisa
Fábrica de Ração GEMAq		18,42	Pesquisa
Hematologia e Bioquímica		8,00	Pesquisa
Curtimento de Couro Ecológico		25	Pesquisa
Digestibilidade de Organismos Aquáticos		5	Pesquisa
Extensão Pesqueira/GEMAq		60	Pesquisa

(Conclusão)

Laboratórios do Grupo de Pesquisa em Recursos Pesqueiros e Limnologia - GERPEL			
Laboratório	Quantidade	Total M <sup>2</sup>	Capacidade
Laboratório de Ictologia I		65,98	8
Laboratório de aquicultura I		38,43	4
Laboratório de aquicultura II		38,43	4
Laboratório de Ictologia II		65,98	8
Laboratório de Limnologia		76,61	8
Laboratório de ovos e Larvas de Peixes		38,43	5
Laboratório de Fitoplankton e Zoobentos		38,43	5
Laboratório de Zooplankton		30,82	5
Centro de Pesquisa em Aqüicultura Ambiental - CPAA	1	7551,29	
Grupo de Pesquisa em Tecnologia de Produção e conservação de Recursos Pesqueiros e Hídricos - GETECH	1	25,60	
Curso de Química			
Núcleo de Ensino de Ciências de Toledo - NECTO	1	84,00	
Centro de Ciências Humanas e Sociais			
Curso de Ciências Sociais			
Laboratório de Pesquisa Social	1	60,48	30
Centro de Ciências Sociais Aplicadas			
Curso de Secretariado Executivo Bilingüe			
Laboratório de Línguas	1	49,44	36
Curso de Ciências Econômicas			
Grupo de Projetos em Economia - GEPEC	1	70,56	
Laboratórios de Informática			
Laboratório de Informática - Docentes	1	102,5	
Laboratório de Informática - Discentes	1	74,70	30
TOTAL DE LABORATÓRIOS CAMPUS DE TOLEDO	32	9.237,52	
Nº DE LABORATÓRIOS NA UNIOESTE	242		
TOTAL DE LABORATÓRIOS EM M2	22.406,89		

Fonte: Secretários Administrativos dos Campi, Centros e Coordenações de Cursos

## 7.6 ESTAÇÕES EXPERIMENTAIS

CAMPUS DE CASCAVEL	Utilização	Localidade	Propriedade	Convênio	TOTAL M <sup>2</sup>
Centro de Ciências Exatas e Tecnológicas					
Núcleo Experimental de Engenharia Agrícola	Ensino, Pesquisa e Extensão	Cascavel - Chácara BR 467, Km 17, Bairro Lopeí	UNIOESTE		193.600
Estação Experimental em Agrometeorologia	Pesquisas na Área de Agrometeorologia	Campus de Cascavel	UNIOESTE		16
CAMPUS DE MARECHAL CÂNDIDO RONDON					
Centro de Ciências Agrárias					
Fazenda Experimental prof. Dr. Antonio Carlos dos Santos Pessoa	Pesquisas, aulas práticas dos cursos de graduação e pós-graduação em Ciências Agrárias	Linha Guará	UNIOESTE		266.200
Área Experimental Pato Bragado	Pesquisas	Pato Bragado	UNIOESTE		48.400
Estação Experimental Santa Helena	Viveiro de Mudas Florestais	Santa Helena	ITAIPU	COMODATO	452.500
Área de horticultura e cultivo protegido	Pesquisas	Marechal Cândido Rondon	UNIOESTE		5.500
Área experimental de Entre Rios do Oeste	Centro de Referência em Agroecologia	Entre Rios do Oeste	SETI/SEAP	Termo de Transferência de uso 001/2008- seap	996.400
CAMPUS DE TOLEDO					
Centro de Engenharia e Ciências Exatas					
Centro de Pesquisa e Aqüicultura Ambiental - CPAA	Pesquisas e aulas práticas	Toledo - Estrada da Usina, KM 5	IAP	IAP x Unioeste	120.882,00

Fonte: Campus

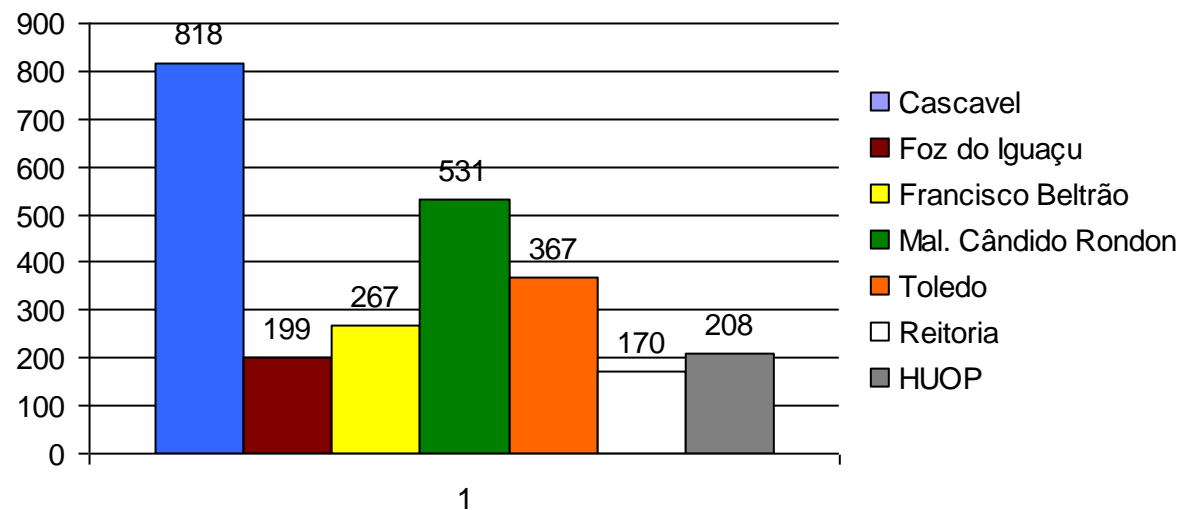


7.7 RECURSOS DE INFORMÁTICA

Unidade	Computadores de uso acadêmicos	Computadores de uso administrativo	Total	Computadores com acesso a WEB	% computadores com acesso a WEB
Cascavel	563	255	818	773	94,50 %
Foz do Iguaçu	79	120	199	195	97,99%
Francisco Beltrão	97	170	267	232	86,89%
Mal. Cândido Rondon	286	245	531	518	97,55%
Toledo	174	193	367	297	80,93%
Reitoria	0	170	170	170	100,00%
HUOP	39	169	208	208	100,00%
<b>TOTAL</b>	<b>1.238</b>	<b>1.322</b>	<b>2.560</b>	<b>2.393</b>	<b>93,48%</b>

Fonte: DRI

Nº de Computadores por Campus



## 7.8 RELAÇÃO DE VEÍCULOS DA UNIOESTE

Veículo	Unidade	Marca	Placa	Combustível	Ano	Cor	Observação
Astra	Reitoria	GM	AQN-6867	Flex	2008/09	Branca	Próprio
Corsa	Reitoria	GM	AMR-7538	Flex	2005	Branca	Próprio
Corsa	Reitoria	GM	AMR-7542	Flex	2005	Branca	Próprio
Megane	Reitoria	Renault	API-1235	Gasolina	2007	Branca	Próprio
Parati	Reitoria	VW	APJ-6240	Diesel	2005	Branca	Próprio
Van-Ducato	Reitoria	Fiat	ANE-8739	Diesel	2005	Branca	Próprio
Van-Ducato	Reitoria	Fiat	ARI-9324	Diesel	2009	Branca	Próprio
<b>TOTAL VEÍCULOS</b>	<b>7</b>						
Veículo	Unidade	Marca	Placa	Combustível	Ano	Cor	Observação
Corsa Hatch	Rondon	GM	AGP-9426	Gasolina	1996	Prata	Próprio
Fiorino	Rondon	Fiat	AIB-1257	Gasolina	1998/99	Branca	Próprio
Kombi	Rondon	VW	AJM-3228	Gasolina	2000/01	Branca	Próprio
Logan	Rondon	GM	AQN-9541	Flex	2008	Branca	Próprio
Microônibus	Rondon	Agrale	AGZ-2522	Diesel	1986	Branca	Próprio
Ônibus	Rondon	Scania	KBP-5275	Diesel	1988	Branca	Próprio
Parati	Rondon	VW	AOL-4191	Flex	2007	Branca	Próprio
Parati	Rondon	VW	AOL-4851	Flex	2007/08	Branca	Próprio
Santana	Rondon	VW	ALB-6641	Álcool	2003	Branca	Próprio
Trator	Rondon	M F		Diesel	1995	Vermelha	Próprio
Trator	Rondon	New Holl.		Diesel	2007	Azul	Próprio
<b>TOTAL VEÍCULOS</b>	<b>11</b>						
Veículo	Unidade	Marca	Placa	Combustível	Ano	Cor	Observação
Gol	Cascavel	VW	ACL-0783	Álcool	1992	Branca	Próprio
Microônibus	Cascavel	Volare W8	ANE-2673	Diesel	2005/06	Branca	Próprio
Monza	Cascavel	GM	ADM-2491	Álcool	1993	Preta	Próprio
Parati	Cascavel	VW	APL-4857	Flex	2007/08	Branca	Próprio
Parati	Cascavel	VW	AFO-5646	Gasolina	1995	Branca	Próprio
S-10	Cascavel	GM	AJA-3124	Diesel	99/00	Prata	Próprio
Santana	Cascavel	VW	ADM-5420	Álcool	2004/05	Branca	Próprio
Saveiro	Cascavel	VW	AOJ-2683	Flex	2006/07	Branca	Próprio
Trator 265	Cascavel	Massey F.		Diesel	1990	Vermelha	Próprio
Trator 7630	Cascavel	Ford		Diesel	1995	Azul	Próprio
<b>TOTAL VEÍCULOS</b>	<b>10</b>						

(Conclusão)

Veículo	Unidade	Marca	Placa	Combustível	Ano	Cor	Observação
Civic-sedan	Toledo	Honda	ANH-1235	Gasolina	2005/06	Branca	Próprio
Fiesta sedan	Toledo	Ford	APA-0716	Flex	2007/08	Branca	Próprio
Fiesta street	Toledo	Ford	AMI-9051	Gasolina	2004/05	Branca	Próprio
Gol	Toledo	VW	AHR-7582	Gasolina	1998	Branca	Próprio
Parati	Toledo	VW	AEY-9392	Gasolina	1995	Branca	Próprio
Ranger	Toledo	Ford	AMZ-1624	Diesel	2005	Branca	Próprio
S-10	Toledo	GM	AOE-5645	Diesel	2006/07	Branca	Próprio
S-10	Toledo	GM	APG-3094	Flex	2007/08	Branca	Próprio
<b>TOTAL VEÍCULOS</b>	<b>8</b>						
Veículo	Unidade	Marca	Placa	Combustível	Ano	Cor	Observação
Astra	HUOP	GM	AUN-1030	Flex	2005	Branca	Próprio
Gol	HUOP	VW	AHX-8346	Gasolina	1998/99	Branca	Cedido
Master	HUOP	Renault	ALT-5788	Diesel	2002/03	Branca	Próprio
Strada	HUOP	Fiat	AHU-0515	Flex	2006/07	Branca	Próprio
Uno eletronic	HUOP	Fiat	ARK-1030	Gasolina	1994/95	Vermelha	Cedido
<b>TOTAL VEÍCULOS</b>	<b>5</b>						
Veículo	Unidade	Marca	Placa	Combustível	Ano	Cor	Observação
Corsa	Foz	GM	AGL-4375	Gasolina	1996	Branca	Próprio
Gol	Foz	VW	AMK-3042	Gasolina	2004	Branca	Próprio
Omega	Foz	GM	CBQ-3733	Gasolina	1994	Vermelha	Próprio
Ônibus	Foz	Scania	AAZ-6245	Diesel	1986	Branca	Próprio
Santana	Foz	VW	ANJ-5733	Gasolina	2005	Branca	Próprio
<b>TOTAL VEÍCULOS</b>	<b>5</b>						
Veículo	Unidade	Marca	Placa	Combustível	Ano	Cor	Observação
Astra	Beltrão	GM	ARQ-3588	Flex	2009	Branca	Próprio
Kombi	Beltrão	VW	AQX-4987	Flex	2008	Branca	Próprio
Logan	Beltrão	Renault	AQY-6221	Flex	2009	Branca	Próprio
Palio	Beltrão	Fiat	AOC-9219	Flex	2006	Branca	Próprio
Palio	Beltrão	Fiat	ARO-9186	Flex	2009	Branca	Próprio
Parati	Beltrão	VW	AFO- 5649	Gasolina	1995	Branca	Próprio
Santana	Beltrão	VW	AMB-8672	Álcool	2004	Branca	Próprio
<b>TOTAL VEÍCULOS</b>	<b>7</b>						
<b>TOTAL VEÍCULOS UNIOESTE</b>							<b>53</b>

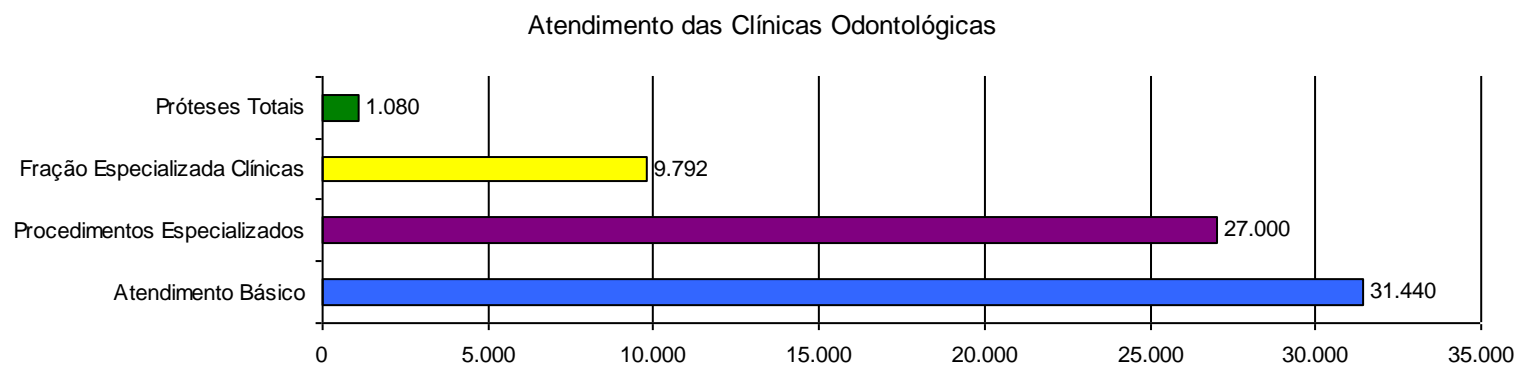
Fonte: Divisão de Serviços

## 8 CLÍNICAS

### 8.1 DADOS GERAIS DAS CLÍNICAS ODONTOLÓGICAS DA UNIOESTE

Unidade de Atendimento - Unioeste	Tipo de Atendimento	Nº Atendimentos
Odontologia - PAB	Atendimento Básico	31.440
Odontologia - FAEC	Procedimentos Especializados	27.000
Centro de Especialidades Odontológicas - CEO	Fração Especializada Clínicas	9.792
Laboratório de Prótese Dentária - LPD	Próteses Totais	1.080
TOTAL		69.312

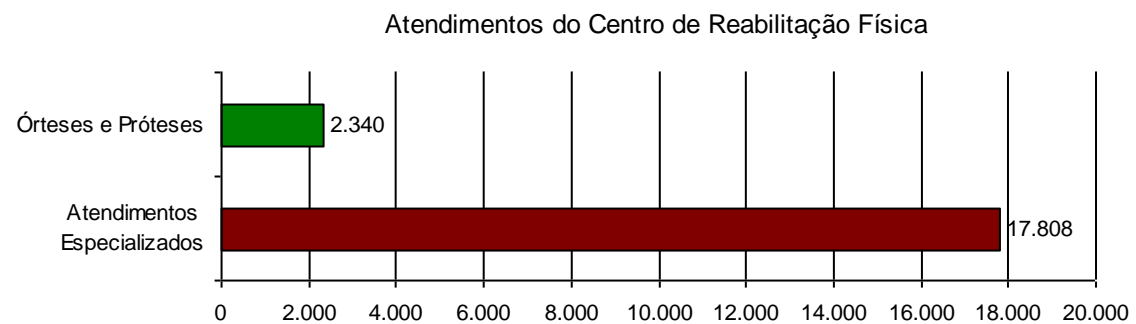
Fonte: Coordenação de Área do CCBS



## 8.2 DADOS GERAIS DO CENTRO DE REABILITAÇÃO FÍSICA (CRF)/UNIOESTE

Unidade de Atendimento - Unioeste	Tipo de Atendimento	Nº Atendimentos
Centro de Reabilitação Física - CRF	Atendimentos Especializados	17.808
Centro de Reabilitação Física - CRF	Órteses e Próteses	2.340
TOTAL		20.148

Fonte: Coordenação de Área do CCBS



## 9 DETRAN

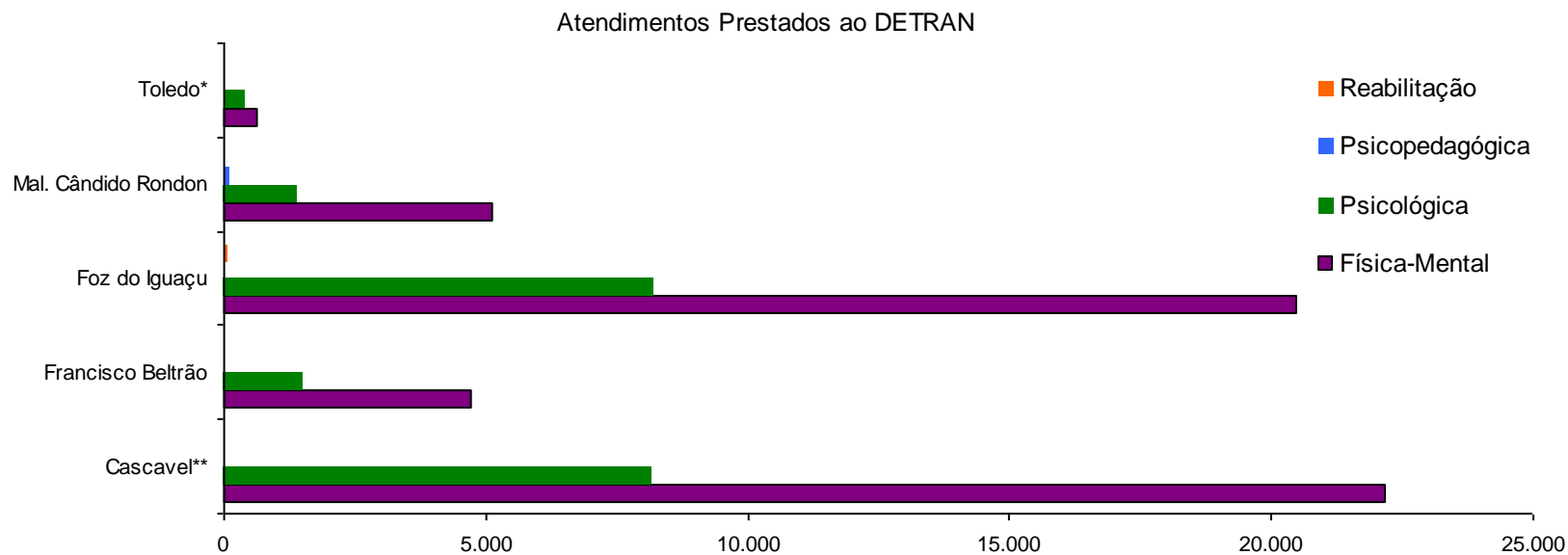
### 9.1 ATENDIMENTOS PRESTADOS AO DETRAN

Campus	Avaliações				
	Física-Mental	Psicológica	Psicopedagógica	Reabilitação	Avaliação Psicológica/EAR
Cascavel**	22.165	8.158	45	0	2.084
Francisco Beltrão	4.698	1.527	7	19	0
Foz do Iguaçu	20.483	8.206	16	63	266
Mal. Cândido Rondon	5.124	1.394	117	9	0
Toledo*	611	407	0	0	0
<b>TOTAL</b>	<b>53.081</b>	<b>19.692</b>	<b>185</b>	<b>91</b>	<b>2.350</b>

Fonte: Secretarias Administrativas dos Campi

\* Convênio encerrado em 2008, mas com alguns repasses no ano de 2009 - até 03/03/2009

\*\*Repasso de Convênios no período de janeiro A agosto de 2009



## 10 BIOTÉRIO

### 10.1 ANIMAIS PRODUZIDOS PELO BIOTÉRIO CENTRAL

Espécie	Quantidade	Finalidade	Centros Atendidos
Ratos Wistar	800	Aula prática e pesquisa	CCBS e CCMF
Camundongos Swiss	100	Aula prática e pesquisa	CCBS e CCMF

Fonte: Biotério Central

### 10.2 MATERIAIS UTILIZADOS PELO BIOTÉRIO CENTRAL

Material	Quantidade
Maravalha	350
Ração	60

Fonte: Biotério Central

### 10.3 MATERIAIS REPASSADOS AOS BIOTÉRIOS SETORIAIS

Material	Quantidade
Maravalha	250
Ração	40

Fonte: Biotério Central

## 11 CONVÊNIOS, CONTRATOS E TERMOS DE COOPERAÇÃO

### 11.1 CONVÊNIOS FIRMADOS

Unidade	Nº de Convênios	Valor Total
Reitoria	59	R\$ 22.546.255,97
Cascavel	9	R\$ 450.875,16
Francisco Beltrão	29	R\$ 1.933.430,47
Foz do Iguaçu	3	R\$ 24.185,28
Marechal Cândido Rondon	33	R\$ 1.567.440,00
Toledo	26	R\$ 2.194.952,65
<b>TOTAL</b>	<b>169</b>	<b>R\$ 28.717.139,53</b>

Fonte: Secretaria Administrativa dos Campi e Assessoria de Convênios

### 11.2 CONTRATOS FIRMADOS

Unidade	Nº de Contratos	Valor Total
Reitoria	4	R\$ 255.359,83
Cascavel	22	R\$ 2.611.424,96
Francisco Beltrão	44	R\$ 844.607,07
Foz do Iguaçu	13	R\$ 188.239,80
Marechal Cândido Rondon*	93	R\$ 3.090.893,43
Toledo	85	R\$ 847.797,34
<b>TOTAL</b>	<b>261</b>	<b>R\$ 7.838.322,43</b>

Fonte: Secretaria Administrativa dos Campi e Assessoria de Convênios

\* Campus de Marechal Cândido Rondon Contratos no valor de R\$ 1.585.277,45 - recursos do Governo do Estado - Universidade em Movimento e os demais são oriundos da SETI/MCO, ITAIPU Binacional, Fundação Araucária e recursos próprios.

### 11.3 TERMOS DE COOPERAÇÃO FIRMADOS

Unidade	Nº de Termos de Cooperação	Valor Total
Reitoria	40	R\$ 7.320.094,40
Cascavel	3	R\$ 83.677,00
Francisco Beltrão	10	R\$ 929.566,00
Foz do Iguaçu	0	R\$ 0,00
Marechal Cândido Rondon	0	R\$ 0,00
Toledo	8	R\$ 792.765,00
<b>TOTAL</b>	<b>61</b>	<b>R\$ 9.126.102,40</b>

Fonte: Secretaria Administrativa dos Campi e Assessoria de Convênios



#### 11.4 INVESTIMENTO EM MATERIAL PERMANENTE

Unidade	Recursos Próprios	Convênios Federais	Fundações	Total
Reitoria	R\$ 734.006,86	R\$ 1.225.573,90	R\$ 168.716,24	R\$ 2.128.297,00
Cascavel	R\$ 215.216,15	R\$ 93.397,83	-	R\$ 308.613,98
Francisco Beltrão	R\$ 75.752,62	-	R\$ 20.391,97	R\$ 96.144,59
Foz do Iguaçu	R\$ 201.511,07	-	R\$ 19.564,33	R\$ 221.075,40
Marechal Cândido Rondon	R\$ 130.936,11	R\$ 177.218,77	-	R\$ 308.154,88
Toledo	R\$ 194.156,97	-	R\$ 172.853,38	R\$ 367.010,35
HUOP	R\$ 1.394.931,67	-	-	R\$ 1.394.931,67
<b>TOTAL</b>	<b>R\$ 2.946.511,45</b>	<b>R\$ 1.496.190,50</b>	<b>R\$ 381.525,92</b>	<b>R\$ 4.824.227,87</b>

Fonte: Área de Orçamento

11.5 INVESTIMENTO EM INFRAESTRUTURA FÍSICA

REITORIA					
Unidade Administrativa/Edificação	Área de Ampliação (m²)	Fonte dos Recursos	Valor (R\$)	Quantidade Licitações	Situação
Infraestrutura de Redes da Unioeste		Fundação Araucária	R\$ 371.336,61	1	Concluído
		MCT	R\$ 126.934,08		
		Próprios	R\$ 178.663,39		
Centro de Formação Continuada - PDE	3.516,54	Próprios	R\$ 636.317,42	1	Em Licitação
		MCO-SETI	R\$ 1.900.000,00		
VALOR TOTAL			R\$ 3.213.251,50		

Fonte: Assessoria de Manutenção e Planejamento Físico

CAMPUS DE CASCAVEL					
Unidade Administrativa/Edificação	Área de Ampliação (m²)	Fonte dos Recursos	Valor (R\$)	Quantidade Licitações	Situação
Anexo Ginásio de Esportes	306	Mec	R\$ 149.180,63	2	Concluído
		Próprios	R\$ 32.413,97		
Centro Administrativo e Vivência Acadêmica – 1ª Etapa	476,78	Mec	R\$ 199.392,04	1	Concluído
		Próprios	R\$ 147.644,35		
Laboratório de Línguas	734,2	Finep	R\$ 251.072,90	1	Em Execução
		Próprios	R\$ 90.356,82		
Centro de Ciências Bloco B - 1ª módulo (1ª etapa e 3ª etapa)	2.649,58	Fundo Paraná	R\$ 1.289.382,54	1	Em Execução
Centro de Ciências Bloco B - 2ª módulo	2.649,58	MCO - SETI	R\$ 1.954.176,88	1	Em Execução
Manutenção Pintura Centro Ciências		Próprios	R\$ 68.174,00		Em Execução
Reforma dos laboratórios e sanitários		Próprios	R\$ 90.050,55		Concluído
Prédio de Fisioterapia	1.295,49	Próprios	R\$ 888.058,72		Concluído
Garagem Veículos	442,5	MEC	R\$ 100.000,00		Em Licitação
		Próprios	R\$ 80.000,00		
VALOR TOTAL			R\$ 5.339.903,40		

Fonte: Assessoria de Manutenção e Planejamento Físico

(Continua)

CAMPUS DE FOZ DO IGUAÇU					
Unidade Administrativa/Edificação	Área de Ampliação (m²)	Fonte dos Recursos	Valor (R\$)	Quantidade Licitações	Situação
Ampliação da rede elétrica externa		MCO-SETI	R\$ 184.050,09		Em Licitação
Reforma Biblioteca	2.059,94	MCO-SETI	R\$ 350.000,00		Em Licitação
Iluminação externa no campus		MCO-SETI	R\$ 53.949,91		Em Licitação
Galerias de Águas pluviais no Estacionamento		Próprios	R\$ 75.366,00		Concluído
VALOR TOTAL					R\$ 663.366,00

Fonte: Assessoria de Manutenção e Planejamento Físico

CAMPUS DE FRANCISCO BELTRÃO					
Unidade Administrativa/Edificação	Área de Ampliação (m²)	Fonte dos Recursos	Valor (R\$)	Quantidade Licitações	Situação
Adequação do Sistema de Prevenção Contra Incêndio		Fundo do Paraná	R\$ 46.582,58	1	Concluído
Readequação das instalações elétricas externas		Fundo do Paraná	R\$ 97.201,60	1	Concluído
Reforma do Bloco de Salas de Aula	3.066,72 (reforma)	Fundo do Paraná	R\$ 217.123,06	1	Concluído
Depósito de Resíduos Sólidos	13,6	Fundo do Paraná	R\$ 15.734,35		Concluído
Instalação de nova rede elétrica interna - Bloco 01		Próprios	R\$ 13.520,74		Concluído
VALOR TOTAL					R\$ 390.162,33

Fonte: Assessoria de Manutenção e Planejamento Físico

(Continua)

CAMPUS DE MARECHAL CÂNDIDO RONDON					
Unidade Administrativa/Edificação	Área de Ampliação (m²)	Fonte dos Recursos	Valor (R\$)	Quantidade Licitações	Situação
Biblioteca	1.717,60	Fundação Araucária	R\$ 667.784,56	2	Concluído
		MCO-SETI	R\$ 508.114,06		
		Fundo Paraná	R\$ 292.485,57		
Bloco 2 + Cantina - 1ª Etapa	2.304,64	MCO-SETI	R\$ 513.515,49	1	Concluído
		Próprios	R\$ 44.358,31		
2ª Etapa		MCO-SETI	R\$ 393.619,41		Em execução
Ampliação da Instalações Elétricas		MCO-SETI	R\$ 415.494,37	1	Concluído
Cobertura da Quadra Poliesportiva	1.574,10	MCO-SETI	R\$ 340.000,00	1	Concluído
		Próprios	R\$ 26.383,50		
Laboratório do Centro de Ciências Agrárias	1.315,86	MCO-SETI	R\$ 480.000,00		Em licitação
		Fundação Araucária	R\$ 100.000,00		
		Próprios	R\$ 14.400,00		
Barracão pré-moldado Projeto Criação de Núcleos de Agroecologia	200	Fundo Paraná	R\$ 15.600,00		Em execução
Laboratório de Tecnologia de Alimentos	138,65	Finep	R\$ 14.399,17		Em execução
VALOR TOTAL					R\$ 3.826.154,44

Fonte: Assessoria de Manutenção e Planejamento Físico

(Continua)

CAMPUS DE TOLEDO					
Unidade Administrativa/Edificação	Área de Ampliação (m²)	Fonte dos Recursos	Valor (R\$)	Quantidade Licitações	Situação
Centro de Ciências Sociais Aplicadas	691,22	MEC	R\$ 283.227,04	4	Concluído
		Próprios	R\$ 56.644,41		Concluído
		MCO-SETI	R\$ 310.000,00		Concluído
Ambiente Multiuso para as Atividades de Pesquisa e Pós-Graduação	595,43	Finep	R\$ 222.500,00	2	
		Próprios	R\$ 87.914,08		
Complemento		Fundo Paraná	R\$ 109.800,00		Concluído
Laboratório Gerpel	877,47	Próprios	R\$ 482.678,42	1	Conclusão em execução
			R\$ 124.594,00		
Teatro 1ª Etapa	861,6	Fundo Paraná	R\$ 594.107,14	1	Concluído
Galeria de Águas Pluviais		MCO-SETI	R\$ 210.000,00	1	Concluído
Prédio Administrativo	658,8	MCO-SETI	R\$ 680.684,58		Em Licitação
Ampliação da rede elétrica externa		MCO-SETI	R\$ 209.142,05		Em Execução
Conclusão Bloco 3 Engenharia de Pesca	1.288,43		R\$ 486.998,86		Em Execução
VALOR TOTAL				R\$ 3.858.290,58	

Fonte: Assessoria de Manutenção e Planejamento Físico

(Conclusão)

HUOP					
Unidade Administrativa/Edificação	Área de Ampliação (m²)	Fonte dos Recursos	Valor (R\$)	Quantidade Licitações	Situação
Centro de Imagem e Diagnóstico	1.976,20	Fundo Paraná	R\$ 392.942,01	1	Em Execução
		MCO - SETI	R\$ 1.080.152,10		
		Próprios	R\$ 543.286,48		
Reforma UCI Neo Natal, Cobertura F3, Maternidade F3, CO, Forro Almojarifado	1.698,16	Próprios	R\$ 708.959,82	1	Concluído
Reforma e melhorias Centro Cirúrgico, URI, Dir. Financeira, Sanitários		MCO - SETI	R\$ 678.418,49		Em execução
Reforma unidade especializada em saúde - G3		Minist. Saúde	R\$ 200.000,00		Em licitação
		Próprios	R\$ 40.000,00		
Lábio Fissurado Palatal-1ª etapa	6.054,23	Fundo Paraná	R\$ 450.126,07	1	Concluído
2ª etapa		Minist. Saúde	R\$ 1.175.000,00		Em Licitação
		Próprios	R\$ 117.500,00		
		MCO	R\$ 896.635,40		
		CEF	R\$ 1.700.000,00		
VALOR TOTAL				R\$ 7.983.020,37	

Fonte: Assessoria de Manutenção e Planejamento Físico

11.5.1 DESPESAS (EMPENHADAS) EXECUTADAS EM OBRAS E INSTALAÇÕES

Unidade	Tesouro do Estado	Recursos Próprios	Convênios Federais	Fundações	Total
Reitoria	R\$ 1.500.000,00	R\$ 1.460.974,33	R\$ 1.309.973,46	R\$ 69.934,47	R\$ 4.340.882,26
Cascavel	-	R\$ 22.201,36	-	-	R\$ 22.201,36
Francisco Beltrão	-	-	-	-	-
Foz do Iguaçu	-	-	-	-	-
Marechal Cândido Rondon	-	R\$ 43.974,54	-	-	R\$ 43.974,54
Toledo	-	R\$ 54.530,07	-	-	R\$ 54.530,07
HUOP	-	R\$ 183.500,00	-	-	R\$ 183.500,00
<b>TOTAL</b>	<b>R\$ 1.500.000,00</b>	<b>R\$ 1.765.180,30</b>	<b>R\$ 1.309.973,46</b>	<b>R\$ 69.934,47</b>	<b>R\$ 4.645.088,23</b>

Fonte: Área de Orçamento

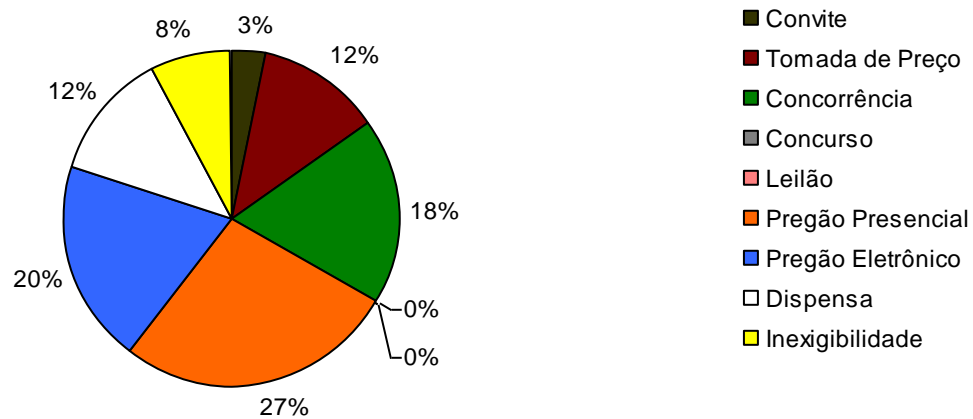
## 12 LICITAÇÕES

### 12.1 RELAÇÃO DAS LICITAÇÕES REALIZADAS

Modalidade de Licitação	Quantidade por Unidade							TOTAL
	Reitoria	HUOP	Cascavel	Fco. Beltrão	Foz Iguaçu	Mal C. Rondon	Toledo	
Convite	-	-	-	4	6	1	4	15
Tomada de Preço	8	8	15	1	6	10	9	57
Concorrência	77	2	-	-	2	3	-	84
Concurso	-	-	-	-	-	-	-	0
Leilão	-	-	-	-	-	-	-	0
Pregão Presencial	36	40	21	-	8	21	-	126
Pregão Eletrônico	48	10	3	6	6	9	11	93
Dispensa	5	23	9	-	8	10	2	57
Inexigibilidade	7	9	2	-	10	2	6	36
<b>TOTAL</b>	<b>181</b>	<b>92</b>	<b>50</b>	<b>11</b>	<b>46</b>	<b>56</b>	<b>32</b>	<b>468</b>

Fonte: PRAP e Secretarias Administrativas dos Campi

Licitações/Processos Realizados em 2009





### 13 ORÇAMENTO

#### 13.1 ORÇAMENTO DA UNIOESTE - Ensino mais Saúde

(Continua)

	Orçamento Aprovado	Despesas Empenhadas	
<b>Pessoal</b>			
Docente	R\$ 63.736.728,00	R\$ 70.750.624,55	36,45%
Agente Universitário	R\$ 42.491.152,00	R\$ 47.167.083,03	24,30%
<b>Custeio</b>			
Custeio	R\$ 48.038.756,15	R\$ 47.050.161,58	24,24%
<b>Capital</b>			
Obras	R\$ 13.644.173,18	R\$ 10.118.421,41	5,21%
Acervo		R\$ 161.788,69	0,08%
Equipamentos e Material Permanente	R\$ 7.417.269,37	R\$ 7.615.015,89	3,92%
Restos a Pagar Exercícios Anteriores	R\$ 11.233.279,58	R\$ 11.233.279,58	5,79%
<b>TOTAL</b>	<b>R\$ 186.561.358,28</b>	<b>R\$ 194.096.374,73</b>	<b>100%</b>

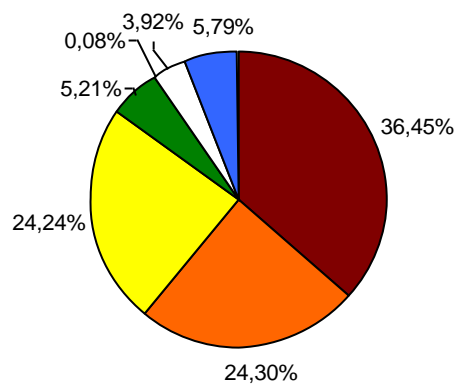
	Receitas Previstas	Receitas Arrecadadas	
Saldo Disponível de Exercícios Anteriores	R\$ 15.477.796,69	R\$ 15.477.796,69	20,92%
Recursos do Tesouro a Receber de Exercícios Anteriores	R\$ 7.170.907,16	R\$ 7.170.907,16	9,69%
Outros Créditos a Receber de Exercícios Anteriores	R\$ 38.220,33	R\$ 38.220,33	0,05%
Recursos Próprios	R\$ 22.938.840,00	R\$ 27.583.283,63	37,29%
Convênios com Órgãos Federais	R\$ 7.999.740,00	R\$ 5.096.316,18	6,89%
Convênios com Órgãos Estaduais	R\$ 6.349.360,00	R\$ 3.775.476,44	5,10%
Repasses do Governo do Estado	R\$ 123.873.470,00	-	0,00%
Movimentação de Crédito Orçamentário	R\$ 14.074.008,00	R\$ 14.074.008,00	19,03%
Convênios Unioeste/Funiversitária/FINEP - convênio 229/2008	R\$ 1.384.778,00	R\$ 752.115,34	1,02%
<b>TOTAL</b>	<b>R\$ 199.307.120,18</b>	<b>R\$ 73.968.123,77</b>	<b>100%</b>

Fonte: GPC - Área de Orçamento  
Convênios Funiversitária/FINEP

Convênios 229/2008 - assinado em 2008  
valor total do convênio R\$ 1.384.778,00  
liberado em 2009 = R\$ 752.115,34  
previsão de liberação em 2010 = R\$ 632.662,66

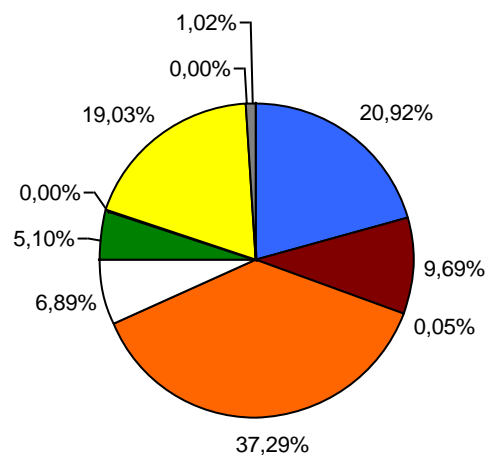
Convênios 370/2009 - assinado em 2009  
valor total do convênio R\$ 2.915.045,00  
liberado em 2009 = R\$ 0,00  
previsão de liberação em 2010 = R\$ 2.915.045,00

### Despesas Empenhadas em 2009



- Docente
- Agente Universitário
- Custeio
- Obras
- Acervo
- Equipamentos e Material Permanente
- Restos a Pagar Exercícios Anteriores

### Receitas Arrecadadas em 2009



- Saldo Disponível de Exercícios Anteriores
- Recursos do Tesouro a Receber de Exercícios Anteriores
- Outros Créditos a Receber de Exercícios Anteriores
- Recursos Próprios
- Convênios com Órgãos Federais
- Convênios com Órgãos Estaduais
- Repasses do Governo do Estado
- Movimentação de Crédito Orçamentário
- Convênios Unioeste/FUNDEP
- Convênios Unioeste/Funiversitária/FINEP - convênio 229/2008

(Conclusão)

Despesas Empenhadas			
	2006	2007	2008
Docente	R\$ 37.326.427,75	R\$ 44.168.448,47	R\$ 58.801.117,33
Agente Universitário	R\$ 33.032.941,82	R\$ 39.089.701,33	R\$ 39.200.744,88
Custeio	R\$ 20.193.314,25	R\$ 31.121.052,14	R\$ 36.236.088,33
Obras	R\$ 2.788.655,98	R\$ 1.639.012,56	R\$ 5.637.176,83
Acervo	R\$ 61.948,72	R\$ 72.076,25	R\$ 1.157.631,06
Equipamentos e Material Permanente	R\$ 2.029.248,59	R\$ 2.594.593,32	R\$ 9.209.978,87
<b>TOTAL</b>	<b>R\$ 95.432.537,11</b>	<b>R\$ 118.684.884,07</b>	<b>R\$ 150.242.737,30</b>

Receitas Arrecadadas			
	2006	2007	2008
Recursos Próprios	R\$ 14.858.261,08	R\$ 18.530.116,58	R\$ 20.693.099,60
Convênios com Órgãos Federais	R\$ 3.849.630,46	R\$ 2.994.148,79	R\$ 3.946.527,33
Convênios com Órgãos Estaduais	R\$ 4.101.019,00	R\$ 1.369.570,41	R\$ 1.775.010,36
Repasses do Governo do Estado	R\$ 77.818.087,24	R\$ 95.761.185,35	R\$ 111.175.020,11
<b>TOTAL</b>	<b>R\$ 100.626.997,78</b>	<b>R\$ 118.655.021,13</b>	<b>R\$ 137.589.657,40</b>

Fonte: GPC - Área de Orçamento

## 14 HOSPITAL UNIVERSITÁRIO

### 14.1 DADOS GERAIS DO HOSPITAL UNIVERSITÁRIO

(Continua)

Consultas	
Pronto Socorro	33.402
Ambulatório da Unioeste	15.483
Internações	
Cirurgias realizadas	4.223
Partos realizados	3.188
Outros	501
Procedência Cascavel	8.731
Procedência de outros municípios	2.938
Exames	
Exames - SADT (Serviços de Apoio à Diagnose e Terapia)	250.346
Banco De Sangue	
Transfusões	3.082
Banco De Leite	
Leite coletado (litros)	3.182
Crianças atendidas (0 a 2 anos)	726
Visitas domiciliares (coletas)	4.455
Doadoras de leite humano	2.302
Nutrição	
Dietas normais e especiais	166.862
Dietas enterais (sondas)	23.891
Dietas enterais (sist. fechado)	189
Dietas em mamadeira	24.327
Refeições - funcionários	121.902
Refeições - acompanhantes	71.210
Nutrição Parenteral (bolsa)	1.471
Diálise Peritoneal (bolsa)	452
Lavanderia/Costuras	
Roupas lavadas (kg)	728.062
Peças confeccionadas	16.906
Peças consertadas	39.409

(Conclusão)

Serviço Social	
Articulações c/ r. comunitária	2.032
Pacientes atendidos	6.822
Famílias atendidas	6.216
Nº de Leitos por Clínica	
Cl. Médica/Cirurgia	30
Centro Obstétrico	14
Maternidade	31
Pediatria	26
Ortopedia/Neurologia	26
Pronto Socorro	5
Psiquiatria	17
UCI	10
UTI Geral	9
UTI Neonatal	10
UTI Pediátrica	5
Nº de Funcionários	
Agente Universitário Efetivo	576
Agente Universitário Temporário	16
ISEP (Instituto de Saúde do Estado do Paraná)	143
Serviços Médicos Terceirizados	138
Médicos Residentes	32
Estagiários	115

Fonte: Hospital Universitário

## 14.2 EVOLUÇÃO DA RECEITA ARRECADADA - HUOP

ANO						
2004	2005	2006	2007	2008	2009	TOTAL
231.630,65	3.250.913,48	9.111.931,03	12.298.871,97	13.237.965,92	20.524.977,85	58.656.290,90

Fonte: Contabilidade – HUOP

Obs. Receitas provenientes das fontes 250 e 284

Evolução da Receita Arrecadada - HUOP

