

1º SEMESTRE

2019

Diagnóstico Orçamentário e Financeiro

ELABORAÇÃO

- **Roseli Aparecida Valera Paris** – Pró-Reitora de Planejamento

Telefone: (45) 3220-5651 – E-mail: roseli.paris@unioeste.br

- **Daniela Grando Scotton** – Assessora de Orçamento

Telefone: (45) 3220-3063 – E-mail: daniela.grando@unioeste.br

- **Marli dos Santos** – Assessora da Área de Informações

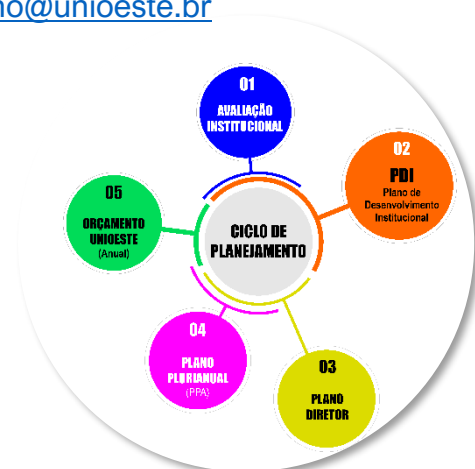
Telefone: (45) 3220-3124 – E-mail: marli.santos@unioeste.br

- **Marcos Vinicius Hachmann** – Assessor Especial

Telefone: (45) 3220-3115 – E-mail: marcos.hachmann@unioeste.br

- **Onassis da Silva Filho** – Estagiário

Telefone: (45) 3220-5698 – E-mail: onassis.filho@unioeste.br



Sumário

ELABORAÇÃO	2
INTRODUÇÃO	4
1. Dados Estatísticos dos Campi da UNIOESTE	5
1.1 Ensino de Graduação e Pós-graduação Lato Sensu e Stricto Sensu	5
1.3 Número de Estagiários e Terceirizados.....	8
1.4 Resumo de Dados do Ensino	9
1.5 Dados do Hospital Universitário	10
1.6 Área Construída e em Andamento	11
2. Recursos do Tesouro do Estado	12
2.1 Orçamento – Exercício 2019.....	13
3. Orçamento Destinado a Custeio - Ensino	15
3.1 Cotas Orçamentárias – Fonte 100 e 101.....	16
3.2 Cotas e Orçamento Liberado para Custeio dos Campi no Ano de 2019 – Fonte 100 e 101:	17
3.3 Orçamento para Custeio – Aprovado e Executado – 2012 a 2019... ..	18
3.4 Despesas Executadas com Energia Elétrica, Água e Esgoto, Telefonia, e Rede de Dados.....	19
4. Despesas com Pessoal/Ensino Superior	22
4.1 Evolução da Folha de Pagamento do Ensino e Saúde de 2012 a 2019:	23
4.1.1 Folha de Pagamento do Ensino (Reitoria e Campi):.....	23
4.1.2 Folha de Pagamento do Hospital Universitário do Oeste do Paraná:.....	24
4.2 Folha de Pagamento por Campi e HUOP do ano de 2019:	25
4.3 Comparativo entre os 1º Semestres dos anos de 2016, 2017, 2018 e 2019 da Folha de Pagamento:.....	26
5. Outras Fontes de Recursos	27
5.1 Superávit do Exercício de 2018	28
5.2 Despesas Empenhadas/Executadas:.....	29
5.3 Receitas Arrecadadas:	29
5.4 Tabela de Despesas Compulsórias Executadas:.....	30
5.5 Situação Orçamentária:.....	30

INTRODUÇÃO

A Universidade Estadual do Oeste do Paraná - UNIOESTE é uma Universidade Regional Multicampi, criada em dezembro de 1994, abrange as regiões oeste e sudoeste do Estado do Paraná, com Campus nas cidades de Cascavel, Foz do Iguaçu, Francisco Beltrão, Marechal Cândido Rondon e Toledo, além de um Hospital Universitário, situado na cidade que também é a sede da Reitoria, Cascavel. Com relação a saúde além do HUOP, a população é também atendida por meio das clínicas de Fisioterapia e Odontologia que funcionam no Campus de Cascavel.

As regiões as quais se insere a UNIOESTE ocupam uma área de 33 mil Km², correspondendo a 16,3% do território do Estado do Paraná, cuja população é de aproximadamente 2 milhões de habitantes. A economia destas regiões é extremamente dinâmica, representando papel de destaque na economia do Estado. As cidades de Foz do Iguaçu e Cascavel estão entre os dez municípios com maior Produto Interno Bruto – PIB do Estado do Paraná. Estas regiões se destacam, também, por possuírem uma agricultura altamente desenvolvida, principalmente na produção de soja, milho e trigo, bem como na produção pecuária, com destaque para suínos, frango e leite.

A UNIOESTE, em perfeita sintonia com a realidade da região que a acolhe, desenvolve um plano estratégico que atende as necessidades e expectativas destas regiões. Impondo-se como agente de integração, de difusão do conhecimento e de promoção do desenvolvimento regional, orienta suas ações para privilegiar as peculiaridades inerentes à microrregião de cada Campus. Nesse sentido, o leque de cursos ofertados em cada unidade universitária potencializa vocações das áreas de saúde, de biotecnologia de alimentos, de tecnologias, de engenharias, de turismo, de energia elétrica e de agropecuária e, ainda, a agricultura baseada em minifúndios e a agroindústria.

Esta integração com a sociedade se faz por meio do ensino, pesquisa e extensão. Para tanto, a Unioeste conta na modalidade presencial com 64 cursos de graduação distribuídos em 69 diferentes turmas, atendendo aproximadamente 9.354 (nove mil, trezentos e cinquenta e quatro) alunos de graduação. Com relação a pós-graduação a Unioeste possui 34 cursos de Pós-Graduação *Lato sensu*, atendendo aproximadamente 598 (quinhentos e noventa e oito) alunos, e 52 cursos de Pós-Graduação *Stricto sensu*, sendo 38 mestrados e 14 doutorados, atendendo aproximadamente 1.902 (um mil novecentos e dois) alunos.

No ano de 2017 iniciou-se a modalidade de Ensino à Distância – EaD, se consolidando em 2018, e em 2019 conta com: 03 cursos de graduação EaD, distribuídos em 03 turmas, atendendo aproximadamente 2.078 (dois mil e setenta e oito) alunos.

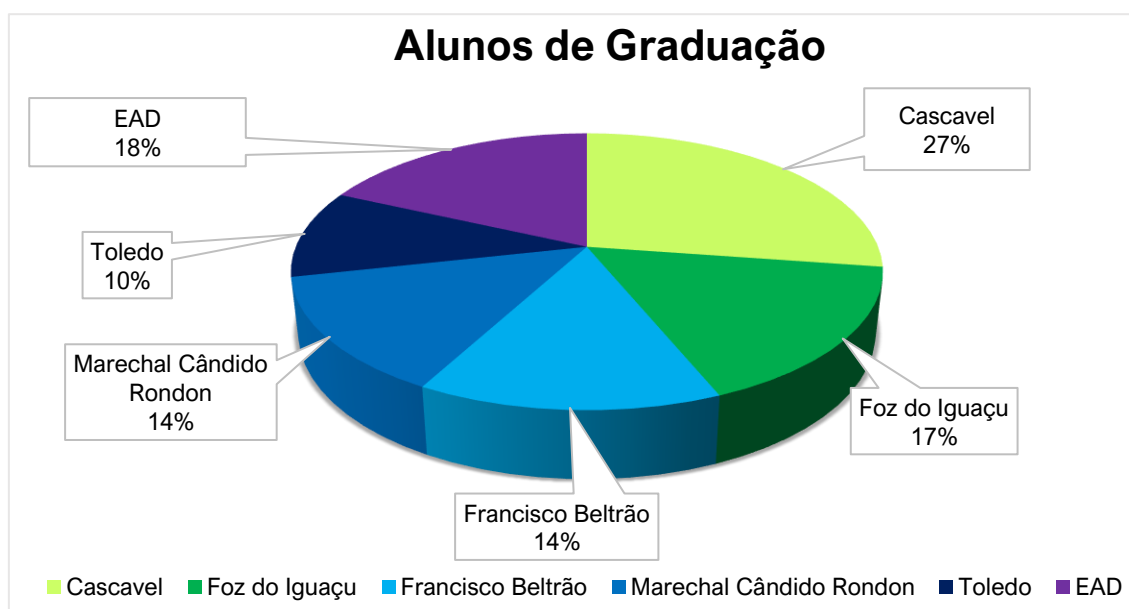
1. Dados Estatísticos dos Campi da UNIOESTE

Apresentamos a seguir alguns dados sobre os campi da Unioeste, a fim de possibilitar análises das questões orçamentárias e financeiras demonstradas no decorrer deste trabalho.

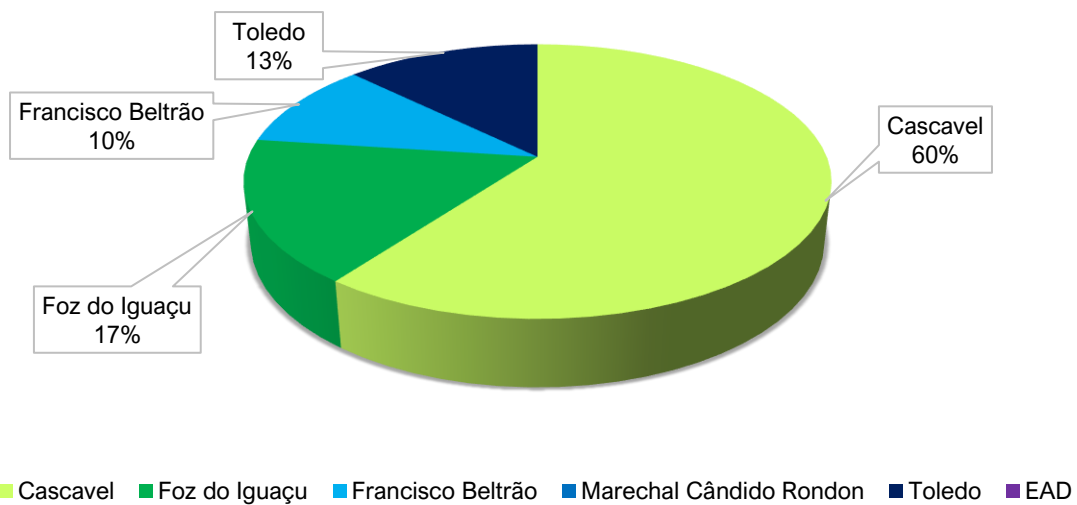
1.1 Ensino de Graduação e Pós-graduação Lato Sensu e Stricto Sensu

Campus	Graduação ¹		Pós-Graduação <i>lato sensu</i> ²		Pós-Graduação <i>stricto sensu</i> ²	
	Nº Turmas	Nº Alunos	Nº Cursos	Nº Alunos	Nº Cursos	Nº Alunos
Cascavel	19	3.123	25	360	18	750
Foz do Iguaçu	13	1.884	3	101	6	255
Francisco Beltrão	10	1.611	3	61	5	154
Marechal Cândido Rondon	13	1.559	0	0	9	349
Toledo	11	1.177	3	76	14	394
Sub-Total	66	9.354	34	598	52	1.902
EAD	3	2.078	0	0	0	0
Sub-Total	3	2.078	0	0	0	0
Total Geral	69	11.432	34	598	52	1.902

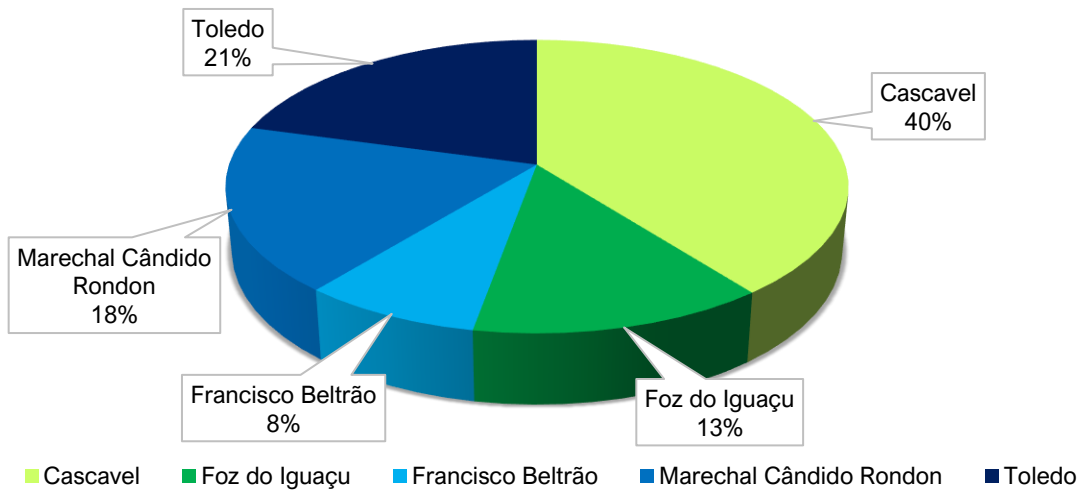
Fonte: ¹ Pró-Reitoria de Graduação (Sistema Academus: atualizado em 30/07/2019 – Referente ao mês de Junho de 2019), ² Pró-Reitoria de Pesquisa e Pós-Graduação – (24/07/2019 - Referente ao mês de Junho de 2019).



Alunos de Pós Graduação - lato sensu




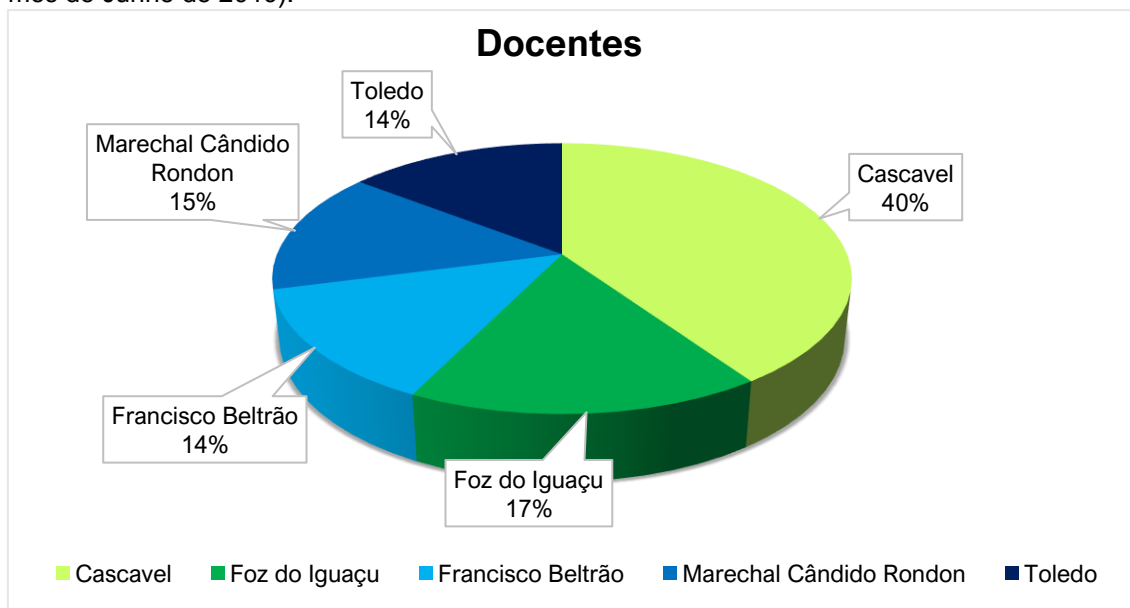
Alunos de Pós Graduação - stricto sensu



1.2 Docentes e Agentes Universitários (Efetivos e Temporários)

Campus	Docentes	Agentes Universitários
Cascavel	525	154
Foz do Iguaçu	218	83
Francisco Beltrão	177	52
Marechal Cândido Rondon	190	100
Toledo	188	76
Reitoria	0	108
Total	1.298	573

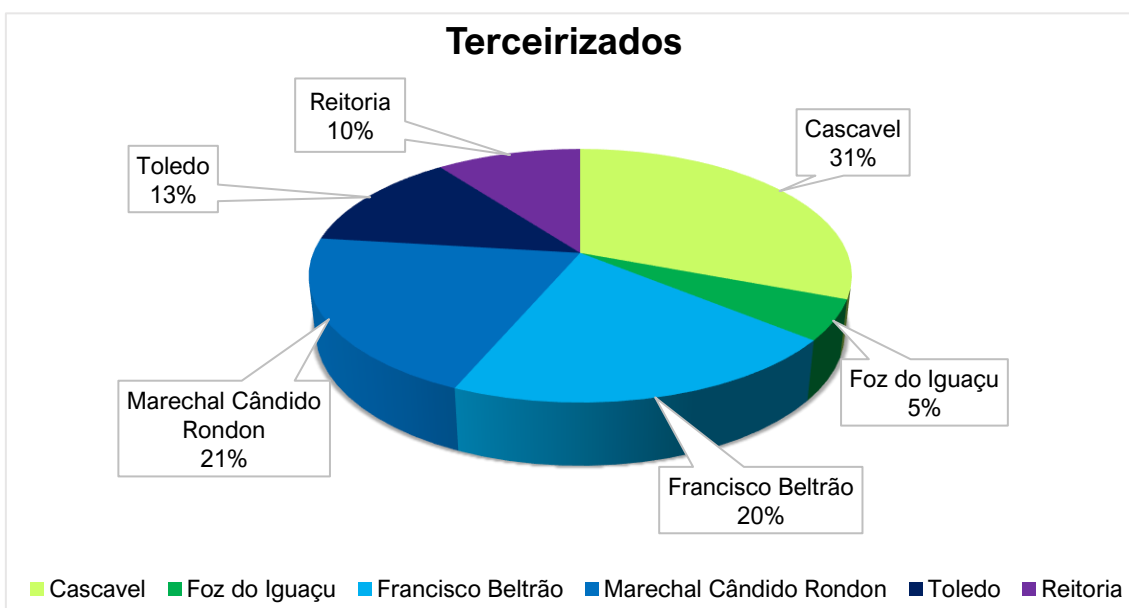
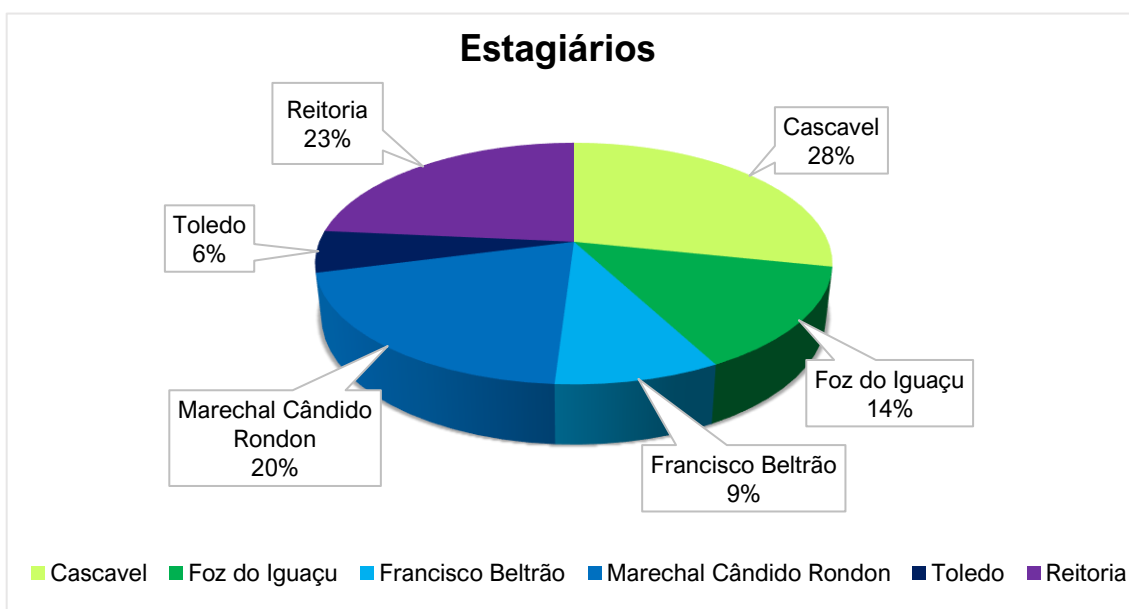
Fonte: Pró-Reitoria de Recursos Humanos (Sistema SGRH 24/07/2019 – Dados Referentes ao mês de Junho de 2019).



1.3 Número de Estagiários e Terceirizados

Campus	Estagiários	Terceirizados *
Cascavel	71	12
Foz do Iguaçu	35	2
Francisco Beltrão	22	8
Marechal Cândido Rondon	50	8
Toledo	14	5
Reitoria	59	4
Total	251	39

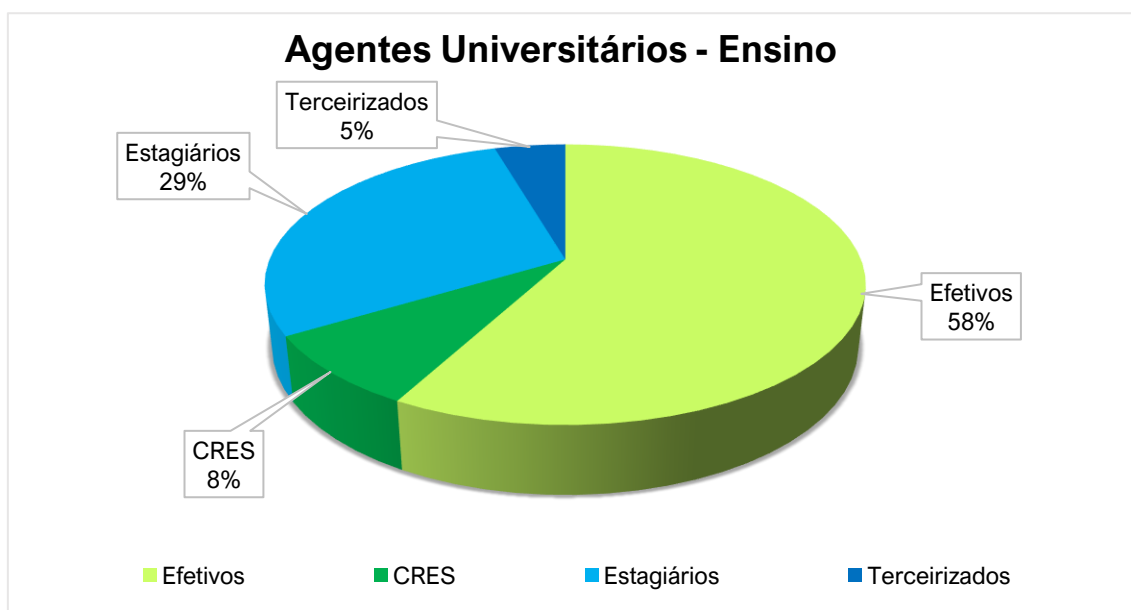
Fonte: Pró-Reitoria de Recursos Humanos – (24/07/2019) - Dados Referentes ao mês de Junho de 2019. *Informação fornecida pela Auditoria Interna – (24/07/2019) - Dados Referentes ao mês de Junho de 2019.



1.4 Resumo de Dados do Ensino

Ensino	
Agentes Universitários Efetivos	500
Agentes Universitários CRES	73
Estagiários	251
Terceirizados ¹	39
Total	863

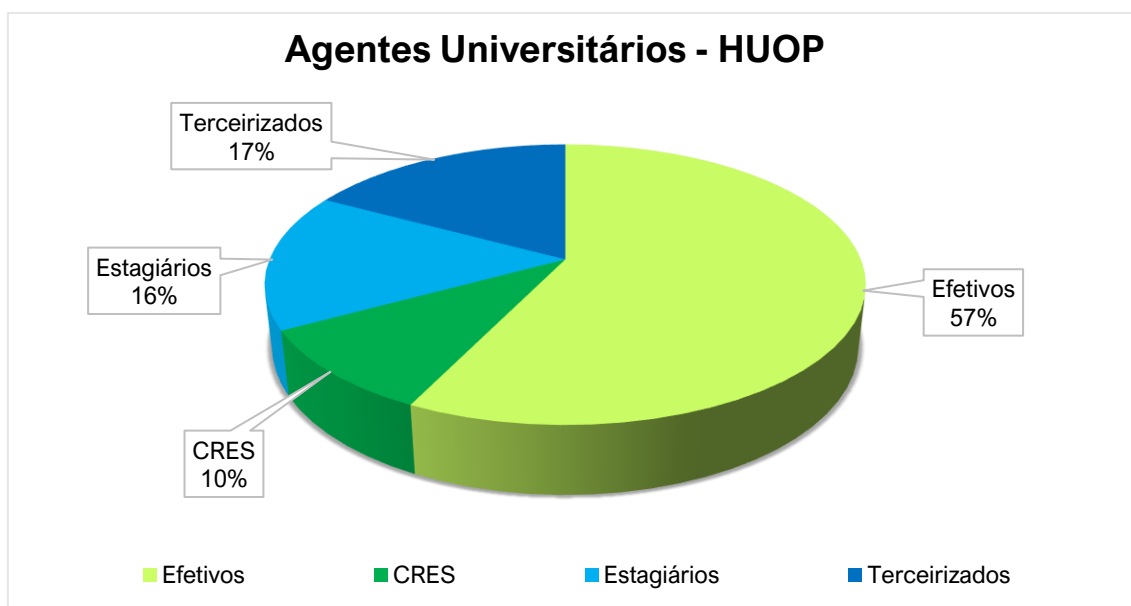
Fonte: Pró-Reitoria de Recursos Humanos – (24/07/2019) - Dados Referentes ao mês de Junho de 2019. ¹ Informação fornecida pela Auditoria Interna – (24/07/2019) - Dados Referentes ao mês de Junho de 2019.



1.5 Dados do Hospital Universitário

Hospital Universitário do Oeste do Paraná	
Agentes Universitários Efetivos	578
Agentes Universitários CRES	99
Estagiários	160
Terceirizados ¹	173
Total	1010

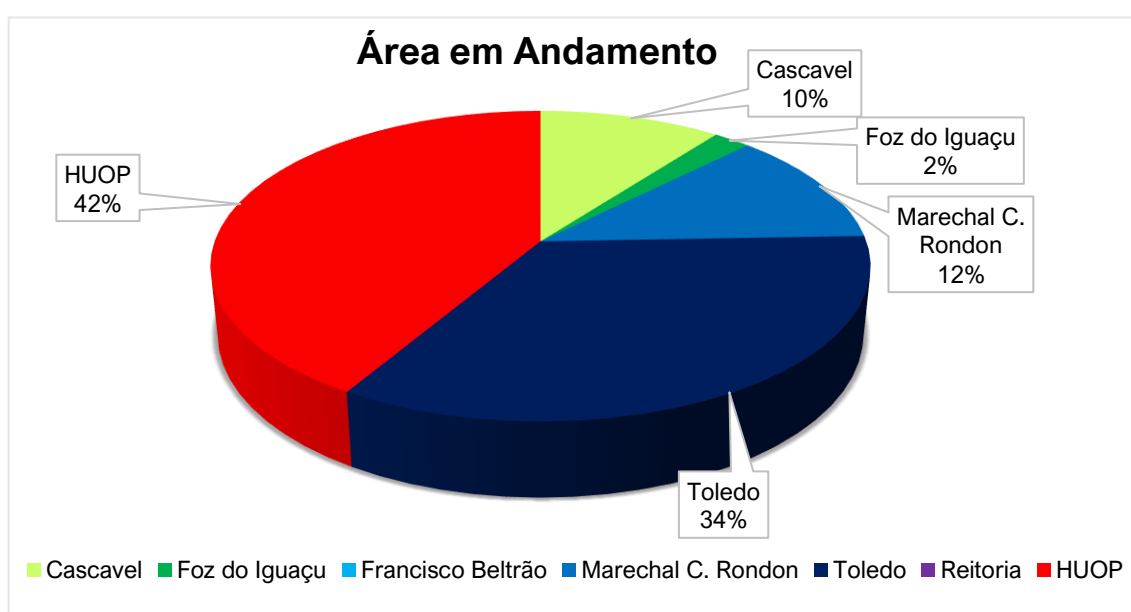
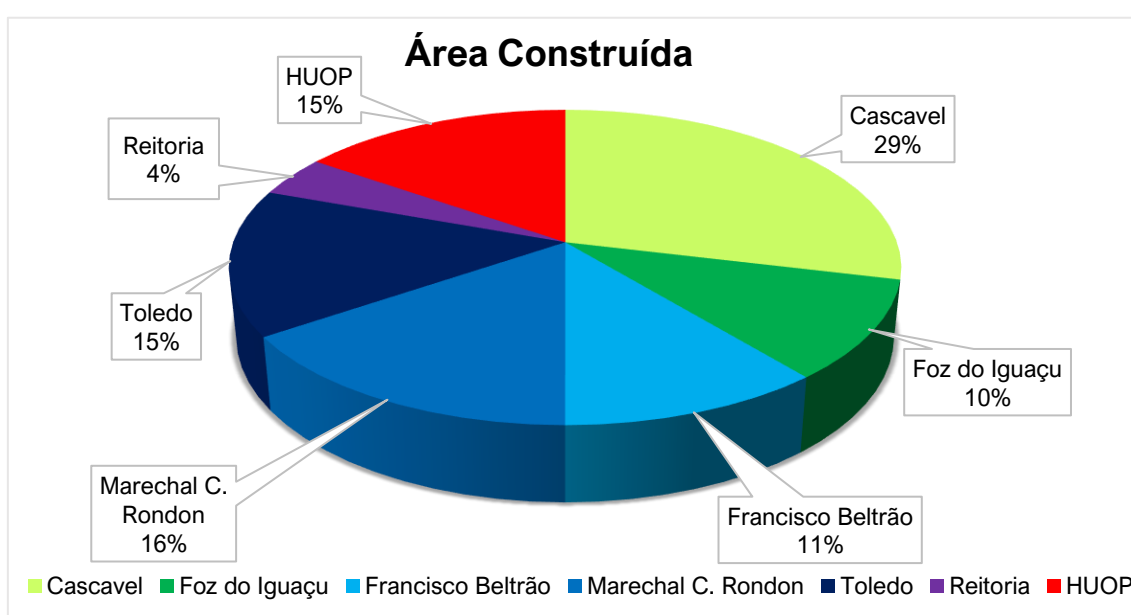
Fonte: Pró-Reitoria de Recursos Humanos – (24/07/2019) - Dados Referentes ao mês de Junho de 2019. ¹ Informação fornecida pela Auditoria Interna – (24/07/2019) - Dados Referentes ao mês de Junho de 2019.



1.6 Área Construída e em Andamento

Campus	Área Construída	Área (m ²) em Andamento
Cascavel	50.322,44	2.365,48
Foz do Iguaçu	17.916,98	485,00
Francisco Beltrão	19.350,02	0
Marechal C. Rondon	27.207,69	2.714,47
Toledo	27.894,99	7.778,57
Reitoria	7.297,68	0
HUOP	26.743,39	9.441,06
Total	176.733,19	22.784,58

Fonte: Diretoria de Planejamento Físico (01/03/2019) – Dados referentes a Dezembro de 2018.



2. Recursos do Tesouro do Estado

PROPOSTA ORÇAMENTÁRIA:

1. A Proposta Orçamentária, é elaborado pelos campi/ Reitoria/ HUOP, coordenada e consolidada pela Assessoria de Orçamento da *Pró-Reitoria de Planejamento – PROPLAN*;
2. É encaminhada ao Conselho de Campus para aprovação, conforme determina o artigo 27, inciso VI do Estatuto da Unioeste;
3. Após a aprovada pelo Conselho de Campus é encaminhada a PROPLAN, para análise e consolidação do orçamento;
4. A PROPLAN encaminha ao Conselho Universitário para aprovação;
5. Após a aprovação da Proposta Orçamentária pelo Conselho Universitário a mesma, é encaminhada à Secretaria de Estado da Ciência, Tecnologia e Ensino Superior-SETI, para conhecimento e análise.

ORÇAMENTO APROVADO PARA O EXERCÍCIO:

A Secretaria da Ciência Tecnologia e Ensino Superior juntamente com Coordenação de Orçamento e Programação definem o teto orçamentário para as despesas a serem executadas no Exercício.

Após aprovada a Lei Orçamentária o orçamento é implantado no Sistema e poderá ser utilizado.

LIBERAÇÃO DO ORÇAMENTO APROVADO:

A partir de 2015, existem dois momentos de liberação de orçamento. O primeiro deles refere-se à liberação do Orçamento aprovado na LOA, que nem sempre é na sua totalidade. No segundo momento é liberada a COTA Orçamentária que possibilita o empenho e a realização das Despesas.

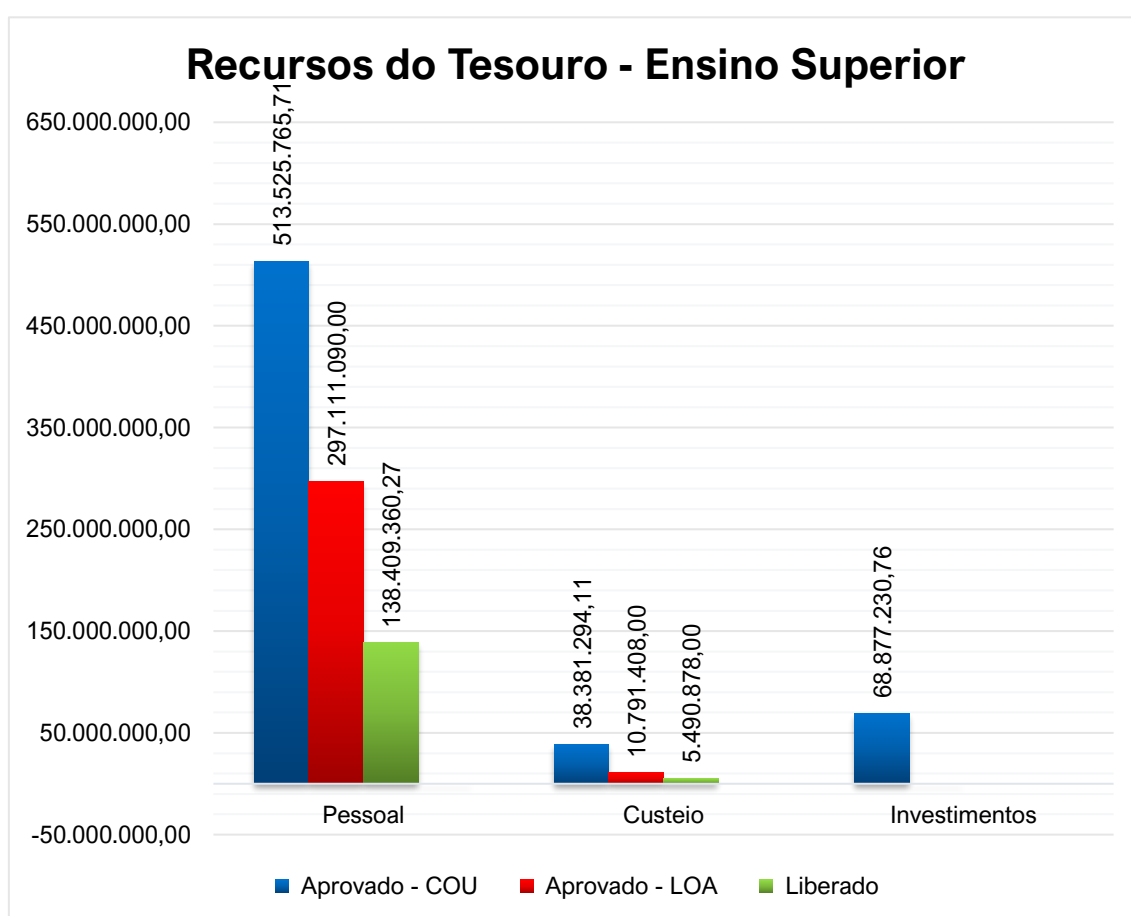
As COTAS orçamentárias são liberadas trimestralmente.

2.1 Orçamento – Exercício 2019

Recursos do Tesouro – Ensino Superior:

	Aprovado - COU	Aprovado – LOA	Liberado – Executado (até Junho/2019)
Pessoal	513.525.765,71	297.111.090,00	R\$ 138.409.360,27
Custeio	38.381.294,11	10.791.408,00	R\$ 5.490.878,00
Investimentos	68.877.230,76	-	-
Total	620.784.290,58	307.902.498,00	143.900.238,27

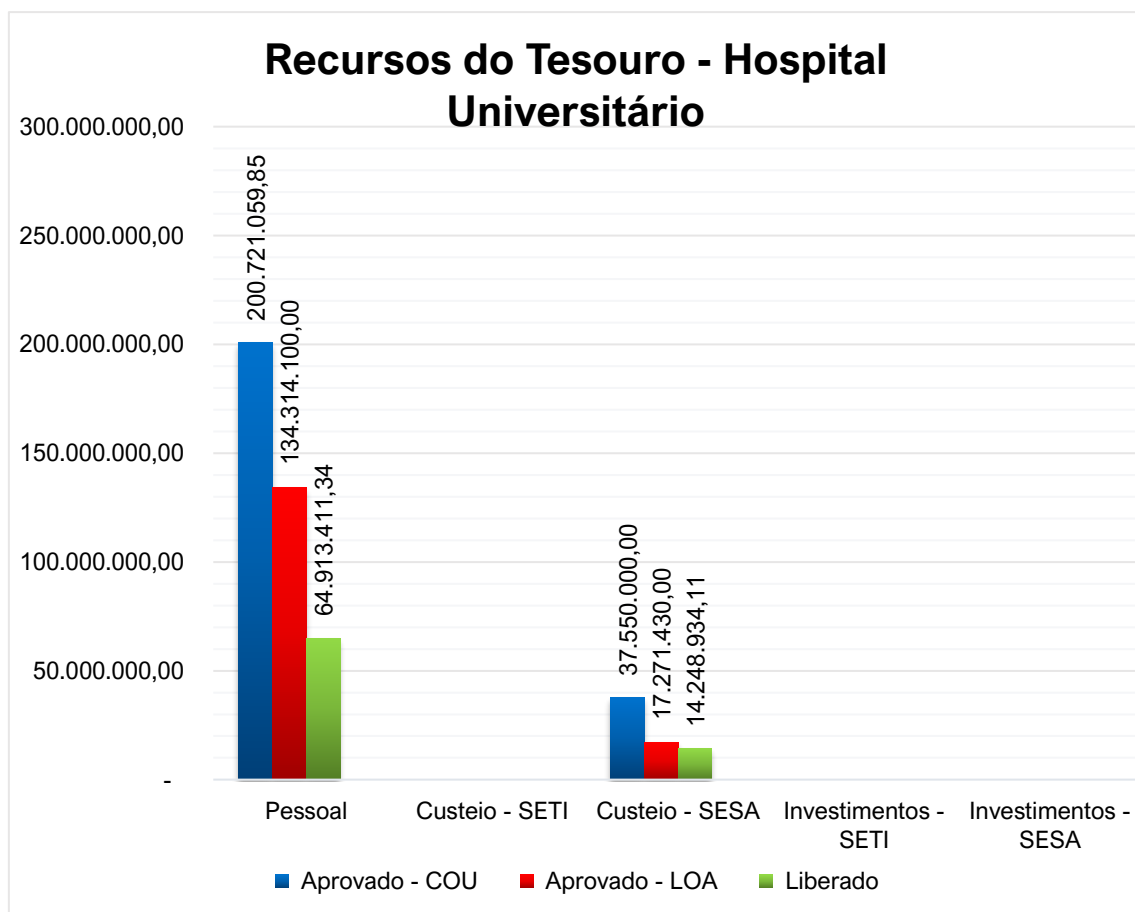
Fonte: SIAF (30/07/2019).



Recursos do Tesouro – Hospital Universitário:

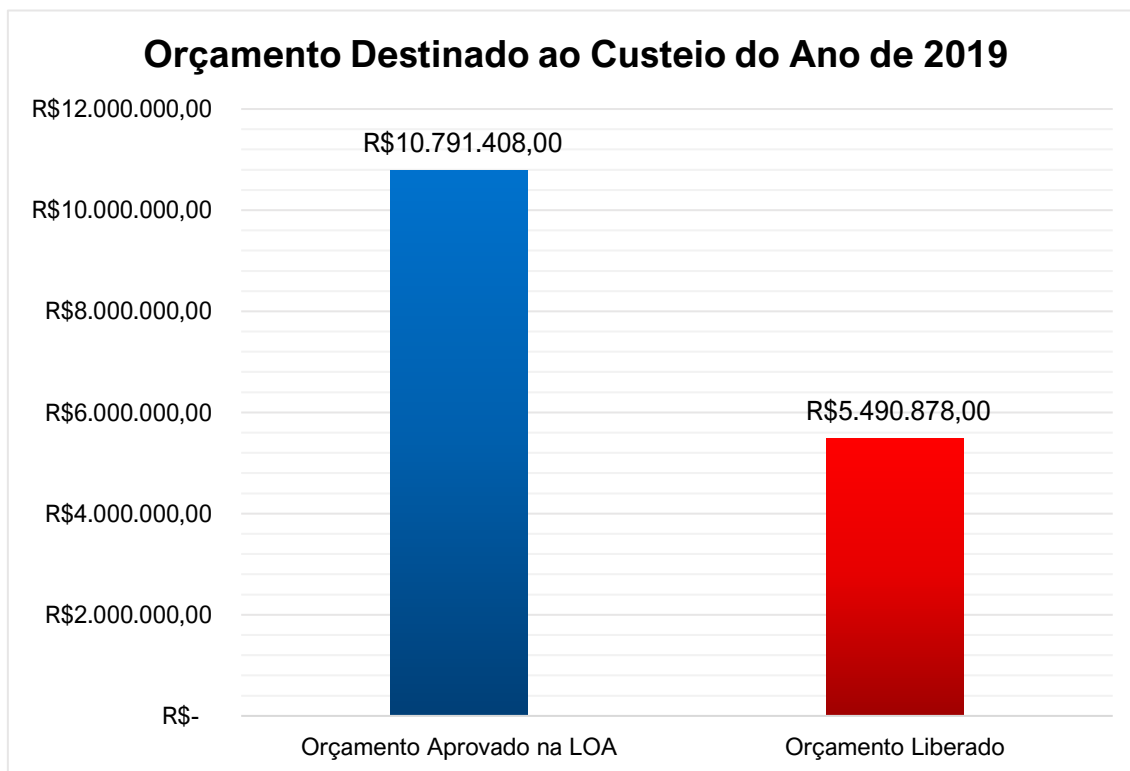
	Aprovado - COU	Aprovado - LOA	Liberado – Executado (até Junho/2019)
Pessoal	200.721.059,85	134.314.100,00	R\$ 64.913.411,34
Custeio - SETI	-	-	-
Custeio - SESA	37.550.000,00	17.271.430,00	R\$ 14.248.934,11
Investimentos SETI	-	-	-
Investimentos SESA	-	-	-
Total	238.271.059,85	151.585.530,00	79.162.345,45

Fonte: SIAF (30/06/2019).



3. Orçamento Destinado a Custeio - Ensino

O Orçamento aprovado para custeio no exercício de 2019, de acordo com a Lei Orçamentária Anual – LOA, totaliza R\$ 10.791.408,00. O Orçamento liberado somente foi utilizado para empenho quando da liberação das Cotas Orçamentárias, que foram liberadas trimestralmente, correspondente ao valor de R\$ R\$ 5.490.878,00, até Junho/2019.



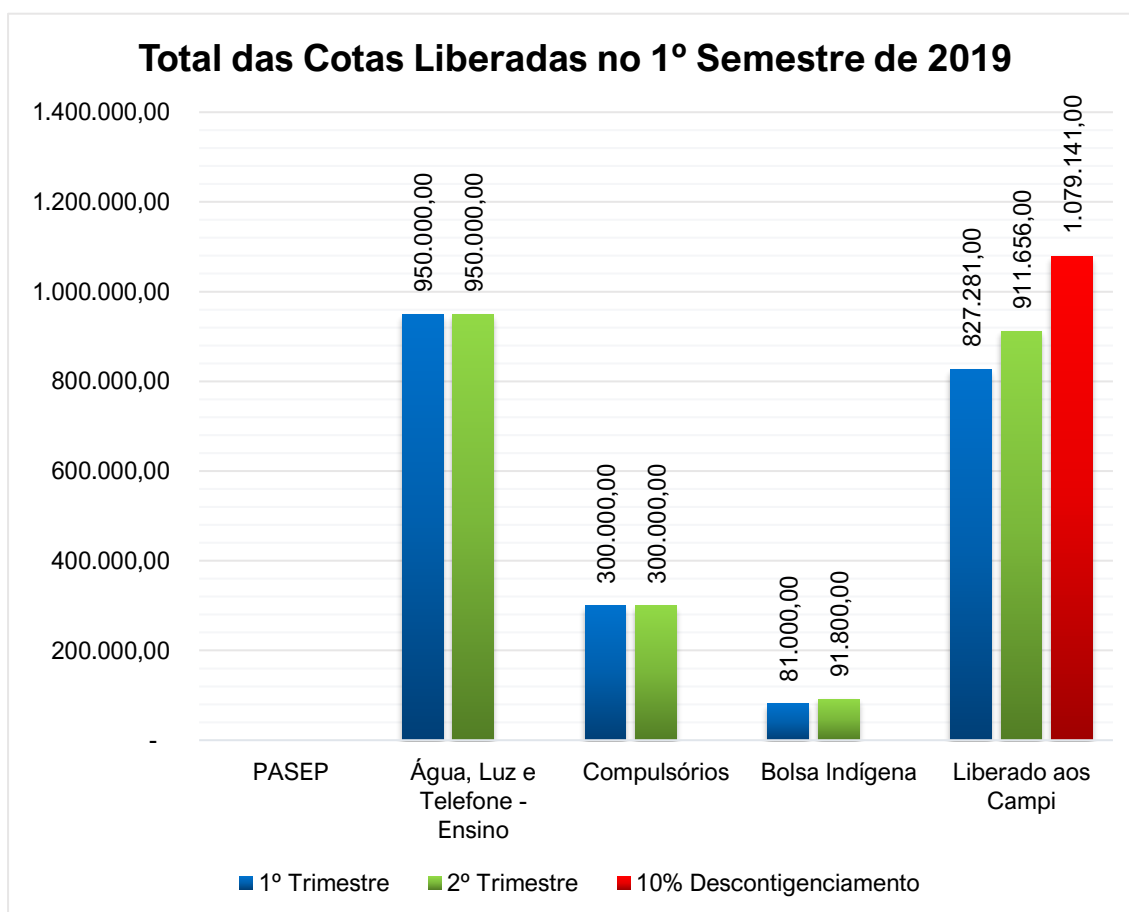
3.1 Cotas Orçamentárias – Fonte 100 e 101

As cotas orçamentárias, referente a Fonte 100 e 101, liberadas para o custeio da Unioeste são distribuídas aos campi de acordo com a Resolução de Diretrizes Orçamentárias - Res. 016/2005, bem como necessidade, após a retenção das despesas consideradas compulsórias.

Cotas Liberadas no primeiro semestre de 2019:

Cotas Liberadas	1º Trimestre	2º Trimestre	10% Descontingenciamento
PASEP	-	-	-
Água, Luz e Telefone - Ensino	950.000,00	950.000,00	-
Compulsórios	300.000,00	300.000,00	-
Bolsa Indígena	81.000,00	91.800,00	-
Liberado aos Campi	827.281,00	911.656,00	1.079.141,00
Total	2.158.281,00	2.253.456,00	1.079.141,00

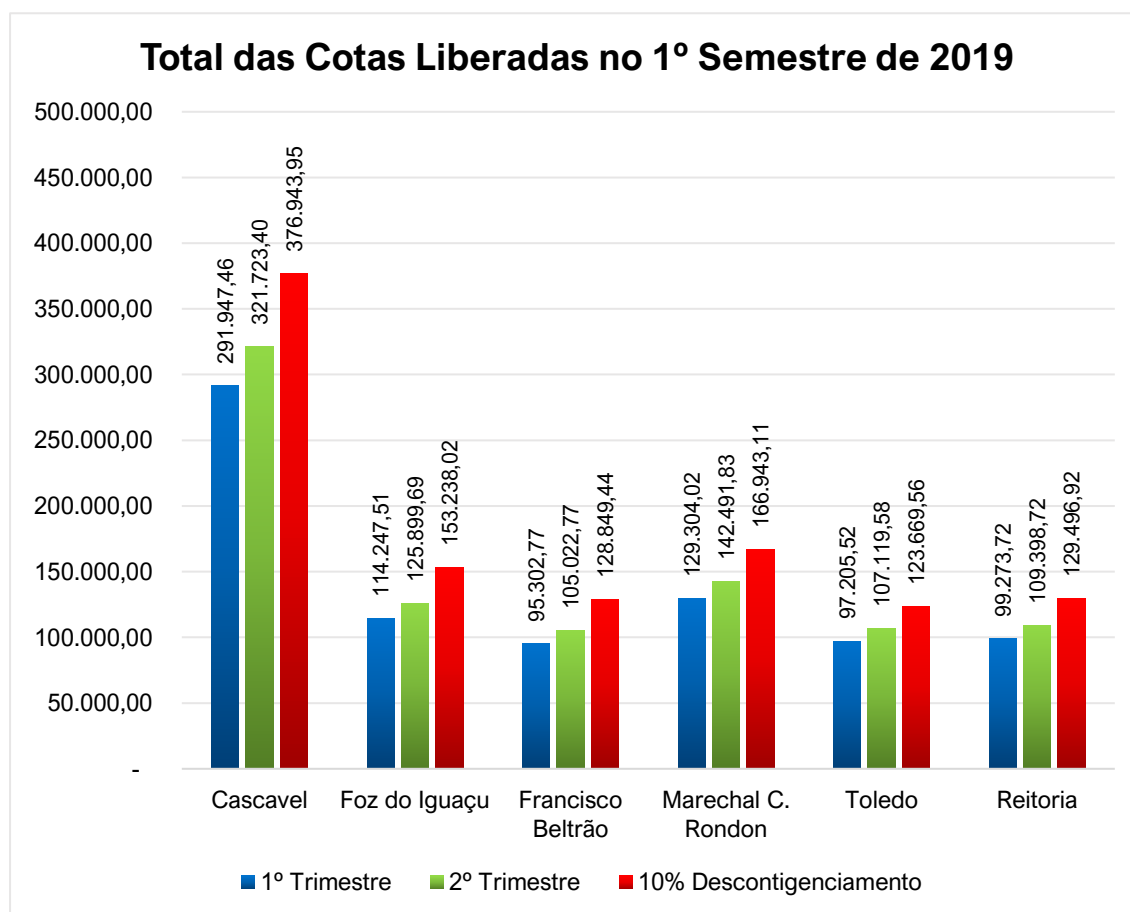
Fonte: SIAF (30/06/2019).



3.2 Cotas e Orçamento Liberado para Custeio dos Campi no Ano de 2019 – Fonte 100 e 101:

Campus	Valor Liberado		
	1º Trimestre	2º Trimestre	10% Descontingenciamento
Cascavel	291.947,46	321.823,4	376.943,95
Foz do Iguaçu	144.247,51	125.899,69	153.238,02
Francisco Beltrão	95.302,77	105.022,77	128.849,44
Marechal C. Rondon	129.304,02	142.491,83	166.943,11
Toledo	97.205,52	107.119,58	123.669,56
Reitoria	99.273,72	109.398,72	129.496,92
Total	827.281,00	911.656,00	1.079.141,00

Fonte: SIAF (30/06/2019).



3.3 Orçamento para Custeio – Aprovado e Executado – 2012 a 2019

O Orçamento destinado ao custeio aprovado e executado de 2012 até 2019:

Exercício	Aprovado		Executado	
	Valor	% de crescimento	Valor	% de crescimento
2012	10.632.020,00	-	14.153.943,39	-
2013	16.010.000,00	51%	13.582.180,14	-4,04%
2014	18.412.000,00	15%	14.369.539,50	5,80%
2015	19.400.900,00	5%	13.064.303,96	-9,08%
2016	14.070.763,00	-27,47%	9.971.956,92	-23,67%
2017	12.564.927,00	-10,70%	10.880.506,34	9,11%
2018	9.744.139,00	-22,45%	12.184.732,23	11,99%
2019	10.791.408,00	10,75%		

Fonte: SIAF (30/06/2019)

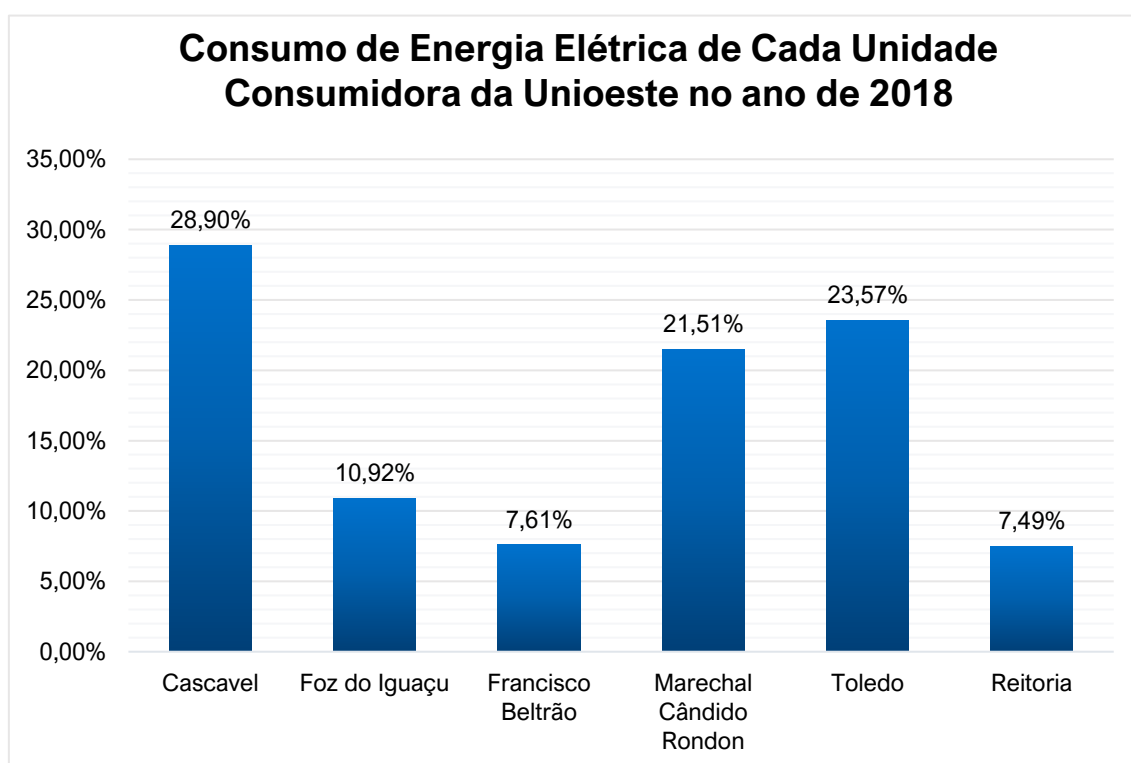


3.4 Despesas Executadas com Energia Elétrica, Água e Esgoto, Telefonia, e Rede de Dados.

Despesas com Energia Elétrica do ano de 2019:

Consumo de Energia Elétrica de Cada Unidade Consumidora da Unioeste no ano de 2019								
Mês	Cascavel	Foz do Iguaçu	Francisco Beltrão	Marechal Cândido Rondon	Toledo	Reitoria	Total por mês - Ensino	HUOP
Janeiro	43.206,95	21.164,88	13.932,42	37.134,37	50.694,67	17.759,65	183.892,94	181.192,86
Fevereiro	73.054,89	21.411,30	15.087,09	47.803,31	50.323,97	20.542,50	228.223,06	193.358,90
Março	75.955,89	27.362,32	16.636,52	59.362,86	54.073,93	15.817,46	249.208,98	165.103,47
Abril	78.146,26	32.922,87	20.368,73	60.155,45	61.810,81	16.963,80	270.367,92	177.294,41
Mai	74.206,16	29.331,03	18.669,27	54.557,35	57.110,26	16.671,61	250.545,68	174.627,50
Junho	63.620,76	21.852,64	19.962,35	44.262,14	52.492,85	15.644,62	217.835,36	170.445,10
Total por Campus	408.190,91	154.045,04	104.656,38	303.275,48	326.506,49	103.399,64	1.400.073,94	1.062.022,24
%	29,15%	11,00%	7,48%	21,66%	23,32%	7,39%	-	-

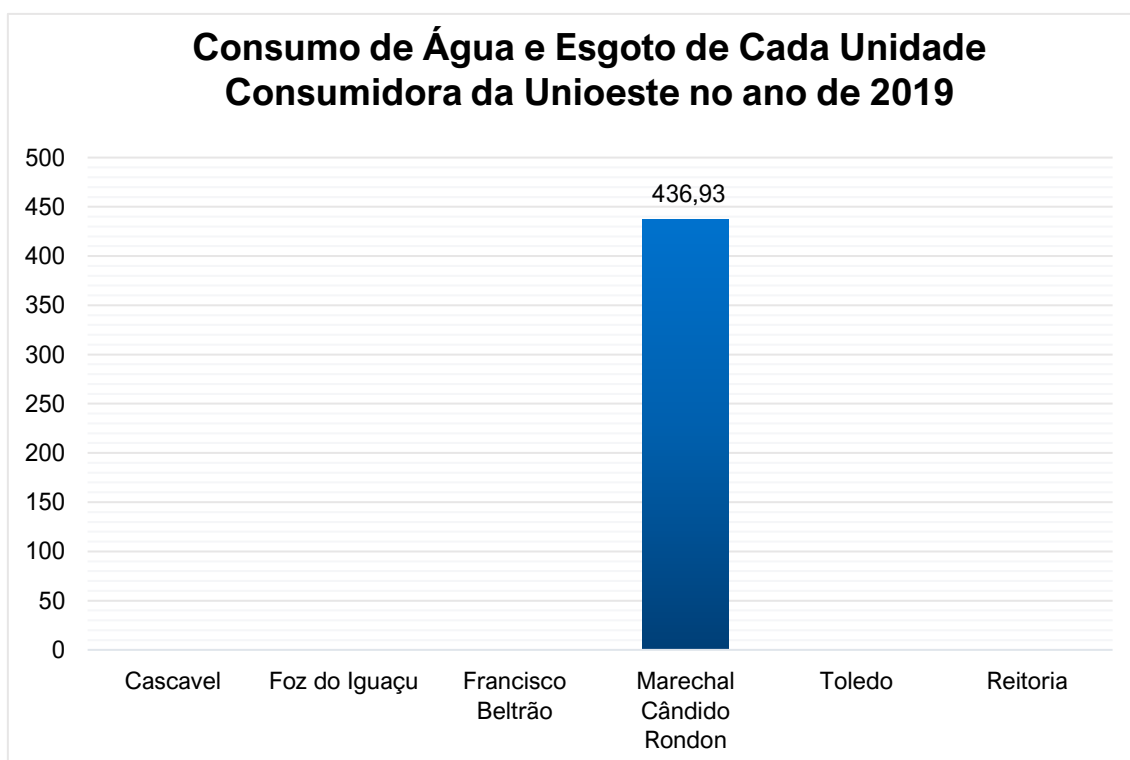
Fonte: Divisão de Finanças – Pró-Reitoria de Administração e Finanças – 28/08/2019.



Despesas com Água e Esgoto do ano de 2019:

Consumo de Água e Esgoto de Cada Unidade Consumidora da Unioeste no ano de 2019								
Mês	Cascavel	Foz do Iguaçu	Francisco Beltrão	Marechal Cândido Rondon	Toledo	Reitoria	Total por mês - Ensino	HUOP
Janeiro	9.199,77	62,25	1.232,25	345,15	13.804,36	2.236,95	26.880,73	40.822,54
Fevereiro	9.828,33	62,25	4.445,47	690,91	5.328,52	2.965,95	23.321,43	33.001,18
Março	15.132,66	62,25	5.271,33	614,68	8.217,28	2.893,05	32.191,25	33.675,10
Abril	15.088,54	62,25	5.796,17	430,81	7.876,20	3.622,05	32.876,02	35.729,26
Maiο	14.824,41	63,47	5.355,35	372,42	9.120,63	3.301,29	33.037,57	38.735,98
Junho	15.935,36	67,46	5.424,73	532,45	16.636,35	3.454,06	41.517,96	44.731,04
Total por Campus	80.009,07	379,93	27.525,30	2.986,42	60.983,34	18.473,35	189.824,96	226.695,10
%	42,15%	0,20%	14,50%	1,57%	32,13%	9,73%	-	-

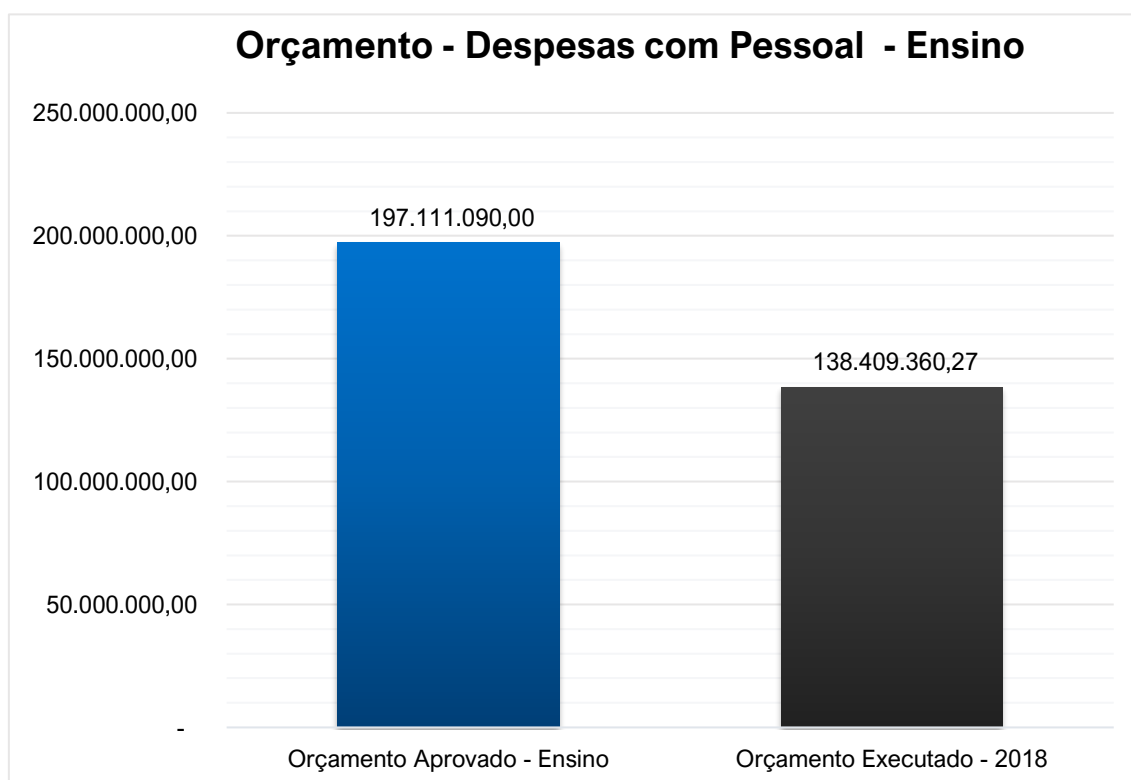
Fonte: Divisão de Finanças – Pró-Reitoria de Administração e Finanças - 28/08/2019.



4. Despesas com Pessoal/Ensino Superior

O Orçamento aprovado para as despesas com pessoal do Ensino Superior da Unioeste é de R\$ 297.111.090,00.

Considerando crescimento vegetativo e contratação de docentes temporários discriminadas no anexo “Custo da Folha de Pagamento do Ensino Superior-2018” o orçamento executado até Junho/2019 é R\$ 138.409.360,27.



Fonte: Divisão de Pagamentos – Pró-Reitoria de Recursos Humanos.

4.1 Evolução da Folha de Pagamento do Ensino e Saúde de 2012 a 2019:

4.1.1 Folha de Pagamento do Ensino (Reitoria e Campi):

Exercício	Valor Executado (Empenhado) - Ensino	% Crescimento
2012	139.245.428,50	-
2013	179.782.692,00	29,11%
2014	181.788.876,88	1,12%
2015	232.860.973,51	28,09%*
2016	293.715.059,37	26,13%
2017	296.200.432,69	0,85%
2018	300.815.267,62	1,56%
Junho/2019	138.409.360,27	Em execução

*A partir do ano de 2015, começou-se a pagar os Fundos Financeiros e Previdenciário, com Orçamento da Unidade, que representam 11%.

Fonte: Divisão de Pagamentos – Pró-Reitoria de Recursos Humanos.

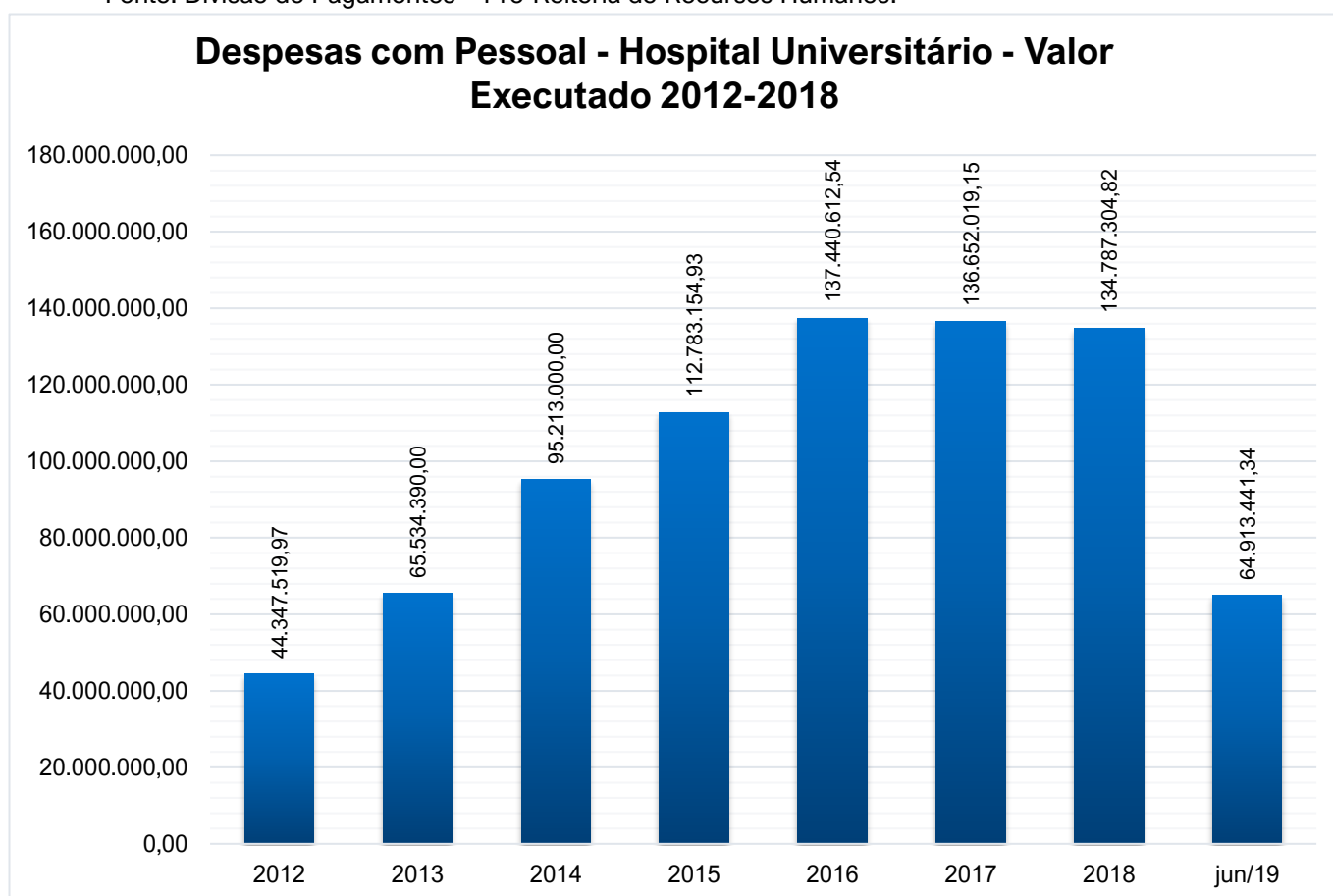


4.1.2 Folha de Pagamento do Hospital Universitário do Oeste do Paraná:

Exercício	Valor Executado (Empenhado) - HUOP	% Crescimento
2012	44.347.519,97	-
2013	65.534.390,00	47,77%
2014	95.213.000,00	45,29%
2015	112.783.154,93	18,45%*
2016	137.440.612,54	21,86%
2017	136.652.019,15	-0,57%
2018	134.787.304,82	-1,36%
Junho/2019	64.913.441,34	Em execução

*A partir do ano de 2015, começou-se a pagar os Fundos Financeiros e Previdenciário, com Orçamento da Unidade, que representam 11%.

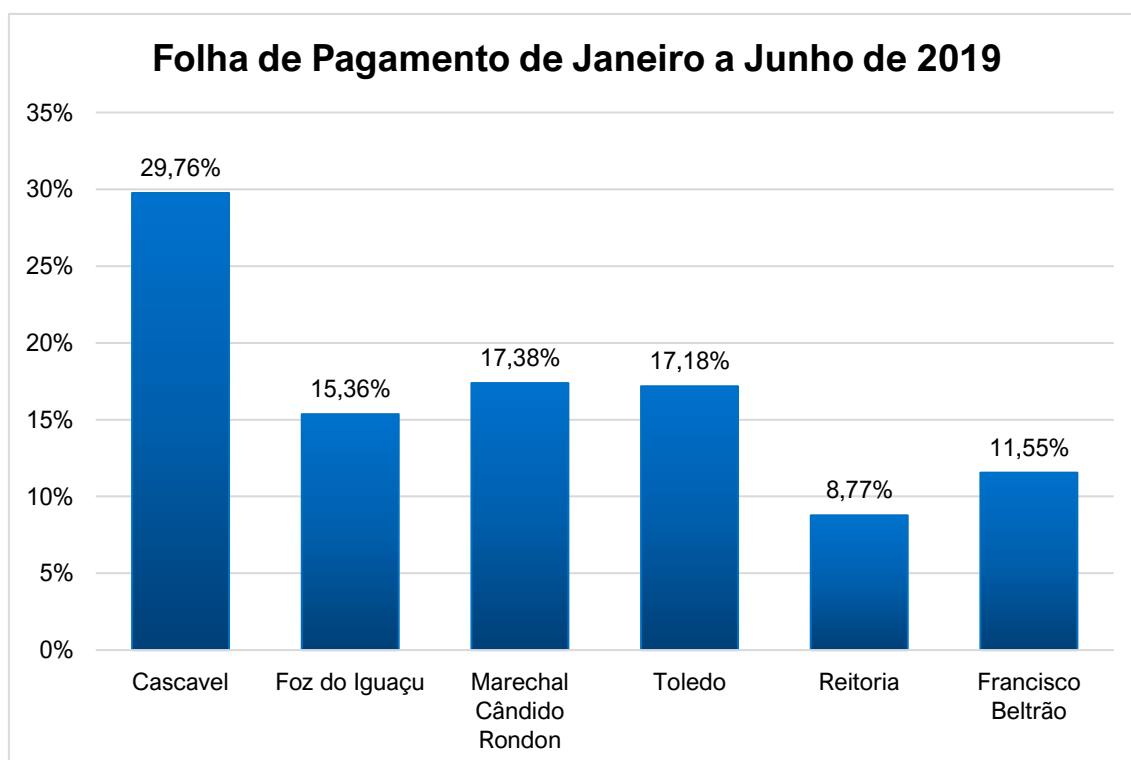
Fonte: Divisão de Pagamentos – Pró-Reitoria de Recursos Humanos.



4.2 Folha de Pagamento por Campi e HUOP do ano de 2019:

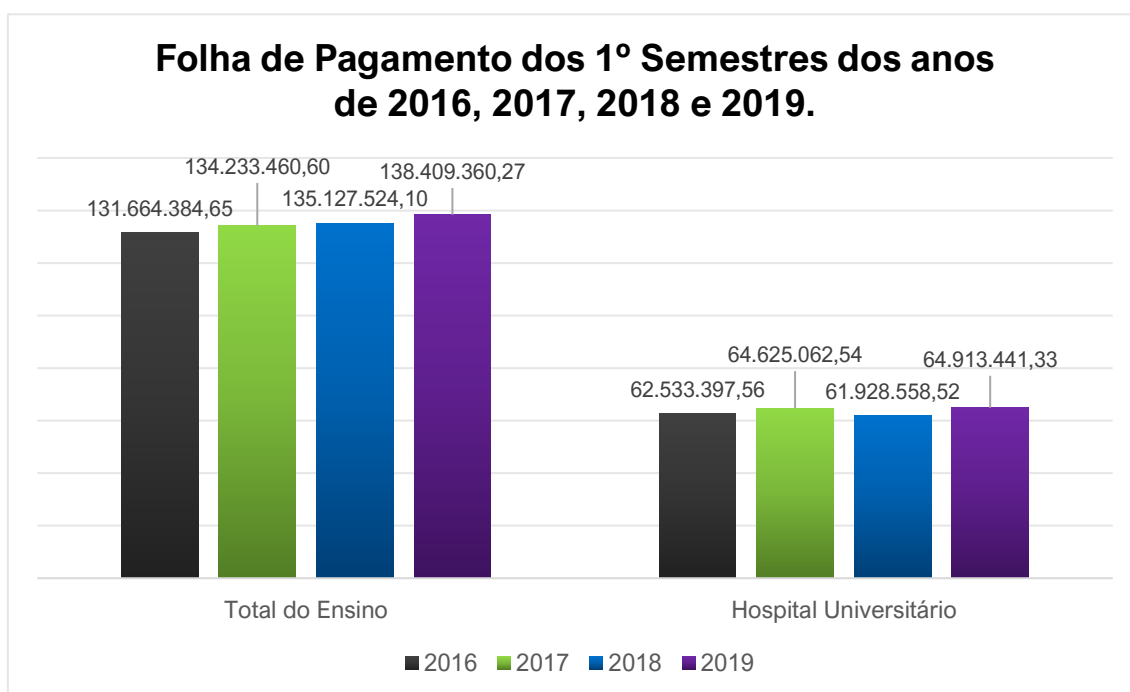
Campus	Cascavel	Foz do Iguaçu	Marechal Cândido Rondon	Toledo	Reitoria	Francisco Beltrão	Total do Ensino	Hospital Universitário
Janeiro	7.205.347,33	3.931.383,76	5.014.821,86	4.070.511,22	2.345.767,07	2.731.371,53	25.299.202,77	10.955.299,40
Fevereiro	6.744.384,04	3.508.183,27	3.771.880,16	3.906.375,89	1.971.444,52	2.581.391,02	22.483.658,90	10.580.234,74
Março	6.856.298,35	3.510.887,17	3.846.101,36	3.893.986,05	1.962.390,97	2.617.387,98	22.687.051,88	10.727.348,58
Abril	6.725.434,86	3.449.241,05	3.840.414,15	3.919.938,53	1.999.830,42	2.637.388,75	22.572.247,77	10.900.744,50
Mai	6.770.664,79	3.418.326,14	3.761.185,28	3.988.625,90	1.936.919,26	2.741.302,42	22.617.023,79	10.853.910,05
Junho	6.886.231,88	3.438.538,26	3.825.156,66	3.993.233,60	1.927.170,96	2.679.843,81	22.750.175,17	10.895.904,05
Total	41.188.361,25	21.256.559,66	24.059.559,47	23.772.671,19	12.143.523,19	15.988.685,50	138.409.360,27	64.913.441,33
%	29,76%	15,36%	17,38%	17,18%	8,77%	11,55%	100,00%	-

Fonte: Divisão de Pagamentos – Pró-Reitoria de Recursos Humanos. *Os valores já incluem os Fundos Financeiros e Previdenciário que representam 11%.



4.3 Comparativo entre os 1º Semestres dos anos de 2016, 2017, 2018 e 2019 da Folha de Pagamento:

Folha de Pagamento dos 1º Semestres dos anos de 2016, 2017, 2018 e 2019.			
Ano	Total do Ensino	Hospital Universitário	Total
2016	131.664.384,65	62.533.397,56	194.197.782,21
2017	134.233.460,60	64.625.062,54	198.858.523,14
2018	135.127.524,10	61.928.558,52	197.056.082,62
2019	138.409.360,27	64.913.441,33	203.322.801,60
Total Geral	401.025.369,35	189.087.018,62	590.112.387,97



5. Outras Fontes de Recursos

As suas receitas da Unioeste são provenientes de Repasses do Tesouro do Estado do Paraná e de Outras Fontes de Recursos como receitas diretamente arrecadadas, convênios com órgãos federais, municipais e outras instituições públicas ou privadas.

As Outras Fontes de Recursos estão discriminadas abaixo:

Recursos Próprios – Fonte 250:

- a) Receita proveniente de serviços prestados ao SUS;
- b) Aluguéis de cantina, salas, ônibus, e ginásio de esportes;
- c) produção vegetal, animal e derivados;
- d) serviços gráficos;
- e) cursos de pós-graduação lato-sensu;
- f) realização de eventos e cursos de curta duração;
- g) realização de vestibular;
- h) registro de diplomas;
- i) serviços administrativos;
- j) serviços de estudos e pesquisas.

Convênios Federais – Fonte 281:

Convênios com órgão Federais como MEC, CAPES, Ministério da Saúde, Ministério da Ciência e Tecnologia entre outros.

Outros Convênios – Fonte 284:

- a) convênios com prefeituras;
- b) convênios com fundações;
- c) convênios com outras instituições públicas ou privadas.

5.1 Superávit do Exercício de 2018

O Superávit financeiro é calculado pela diferença entre a Disponibilidade Financeira em 31/12 e os restos a pagar liquidados e não liquidados.

Os recursos provenientes de Superávit são utilizados na manutenção das atividades da instituição ou na continuidade de projetos dos quais a receita foi arrecadada, porém as despesas a ela vinculadas não foram realizadas dentro do exercício. Exemplos de receitas vinculadas são arrecadação do vestibular, convênios e suas contrapartidas.

Resumo do Superávit apurado em 31/12/2018:

Campus	Recursos Próprios – Fonte 250	Alienação de Bens – Fonte 260	Convênios Federais – Fonte 281	Outros Convênios – Fonte 284	Total por Campus
Cascavel	5.884,52	-	-	126.965,33	132.849,85
Foz do Iguaçu	242.847,80	40.181,06	-	45.727,37	328.756,23
Francisco Beltrão	460.137,19	-	-	20.423,99	480.561,18
Marechal C. Rondon	108.402,33	53.586,93	-	770.263,51	932.252,77
Toledo	531.703,61	81.600,00	-	206.612,85	819.916,46
Reitoria	1.510.314,14	87.889,77	8.961.736,69	560.606,10	11.120.546,70
HUOP	-	-	-	-	-
Total por Fonte	2.859.289,59	263.257,76	8.961.736,69	1.730.599,15	13.814.883,19

Fonte: SIAF.

5.2 Despesas Empenhadas/Executadas:

UNIOESTE								
	FONTE 100	FONTE 101	FONTE 132	FONTE 250	FONTE 260	FONTE 281	FONTE 284	TOTAL
Reitoria	154.319,22	2.987.119,36	16.000,00	1.941.740,47	46.036,95	10.320.518,13	1.194.056,34	16.659.790,47
Cascavel	200.990,84	363.530,55		1.070.241,83	-		168.716,78	1.803.480,00
Foz do Iguaçu	230.580,26	251.062,92		119.519,35	40.181,06		98.965,83	740.309,42
Francisco Beltrão	114.744,42	210.147,70		550.487,89	-		790.920,82	1.666.300,83
Marechal Cândido Rondon	16.717,35	289.514,07		247.840,14	53.586,93		221.033,76	828.692,25
Toledo	106.574,32	260.398,90		117.981,94	81.600,00		56.590,20	623.145,36
HUOP - SETI				14.156.372,68				14.156.372,68
HUOP - SESA	14.248.934,11							14.248.934,11
TOTAL	15.072.860,52	4.361.773,50	16.000,00	18.204.184,30	221.404,94	10.320.518,13	2.530.283,73	50.727.025,12

Fonte: NOVO SIAF (15/08/2019).

5.3 Receitas Arrecadadas:

UNIOESTE							
MÊS	FONTE 101	FONTE 250	FONTE 260	FONTE 281	FONTE 283	FONTE 284	TOTAL
Janeiro	679.116,69	1.677.969,82	28,3	379.267,68		31.963,38	2.768.345,87
Fevereiro	1.322.183,72	3.277.584,23	25,74	151.403,26		6.293,11	4.757.490,06
Março	986.801,76	2.350.786,21	24,48	26.046,21		5.914,69	3.369.573,35
Abril	1.000.938,85	2.456.188,62	27,09	26.238,88		119.328,40	3.602.721,84
Maiο	987.516,63	2.349.681,64	34,11	32.910,54	34.585,96	528.132,11	3.932.860,99
Junho	927.930,67	2.236.981,26	41,27	1.153.977,63	30,91	570.519,07	4.889.480,81
TOTAL	5.904.488,32	14.349.191,78	180,99	1.769.844,20	34.616,87	1.262.150,76	23.320.472,92

Fonte: NOVO SIAF (15/08/2019).

5.4 Tabela de Despesas Compulsórias Executadas:

UNIOESTE				
ITEM	CREDOR	2017	2018	2019
1	D.I.O.E	R\$ 332.223,00	R\$ 492.909,00	R\$ 226.076,00
2	E.B.C.T. - CORREIOS	R\$ 64.762,92	R\$ 64.608,56	R\$ 36.704,80
3	APIESP	R\$ 13.202,75	R\$ 14.403,00	R\$ 9.301,75
4	GOVERNANÇA BRASIL (SISTEMA FOLHA)	R\$ 118.327,62	R\$ 135.232,12	R\$ 65.107,84
5	SEGURO DE VIDA	R\$ 95.218,36	R\$ 73.959,87	R\$ 5.077,72
6	ABRUJEM	R\$ 10.000,00	R\$ 11.500,00	R\$ 5.750,00
7	SEU	R\$ 17.678,39	R\$ 51.840,75	R\$ 54.047,56
8	SEURS	R\$ 10.023,62	R\$ 3.853,00	R\$ 21.622,24
9	FIREWALL (Licenças Microsoft)	R\$ 525.700,00	R\$ 587.465,00	R\$ -
10	PASEP PARCELADO	R\$ 245.387,79	R\$ 183.814,16	R\$ 105.711,45
11	PASEP MENSAL	R\$ 462.610,29	R\$ 591.128,21	R\$ 212.740,25
12	Restaurantes Universitários		R\$ 1.124.441,64	R\$ 720.737,48
TOTAL DESPESAS		R\$ 1.895.134,74	R\$ 3.335.155,31	R\$ 1.462.877,09

Fonte: PRAF (09/07/2019).

5.5 Situação Orçamentária:

Fonte	Superávit	Receitas	Despesas	Saldo
Fonte 101	-	5.904.488,32	4.361.773,50	1.542.714,82
Fonte 250	2.859.289,59	14.349.191,78	18.204.184,30	(995.702,93)
Fonte 260	263.257,76	180,99	221.404,94	42.033,81
Fonte 281	8.961.736,39	1.769.844,20	10.320.518,13	411.062,76
Fonte 283	-	34.616,87	-	34.616,87
Fonte 284	1.730.559,15	1.262.150,76	2.530.283,73	462.466,18
Total	13.814.882,77	23.320.472,92	35.638.164,60	1.497.191,51

*Receitas da Fonte 101, referente à EC nº 93/2016

Fonte: NOVO SIAF (30/06/2019).

1º SEMESTRE

2019

Despesas



Rubrica	Descrição	Reitoria	Cascavel	Foz do Iguaçu	Marechal Cândido Rondon	Toledo	Francisco Beltrão	HUOP	TOTAL
33903000	Material de Consumo	-	-	38.084,26	40.440,40	11.983,35	23.038,84	6.512.261,00	6.625.807,85
33903300	Passagens e Despesa com Locomoção	-	35.990,84	-	-	-	-	-	35.990,84
33903600	Outros Serviços de Terceiros - Pessoa Física	29.319,55	165.000,00	160.000,00	74.304,02	-	83.535,48	-	512.159,05
33903900	Outros Serviços de Terceiros - Pessoa Jurídica	-	-	21.238,00	-	-	-	7.736.673,11	7.757.911,11
33913900	Outros Serviços de Terceiros - Pessoa Jurídica	124.999,67	-	11.258,00	-	4.734,00	-	-	140.991,67
TOTAL CUSTEIO -		154.319,22	200.990,84	230.580,26	114.744,42	16.717,35	106.574,32	14.248.934,11	15.072.860,52
TOTAL DE EMPENHOS		154.319,22	200.990,84	230.580,26	114.744,42	16.717,35	106.574,32	14.248.934,11	15.072.860,52

Fonte: Novo SIAF 02/07/2019 14:52 - MCO Descentralização



Rubrica	Descrição	Reitoria	Cascavel	Foz do Iguaçu	Marechal Cândido Rondon	Toledo	Francisco Beltrão	HUOP	TOTAL
33903000	Material de Consumo	-	-	-	-	7.500,00	2.121,00	-	9.621,00
33903600	Outros Serviços de Terceiros - Pessoa Física	208.672,44	69.054,65	-	42.859,51	37.457,00	25.798,24	-	383.841,84
33903700	Locação de Mão de Obra	78.755,16	104.730,23	50.000,00	125.136,76	65.301,58	154.789,44	-	578.713,17
33903900	Outros Serviços de Terceiros - Pessoa Jurídica	2.392.201,21	189.745,67	201.062,92	42.151,43	179.255,49	77.690,22	-	3.082.106,94
33904000	Serviços de Tecnologia da Informação e Comunicação - Pessoa Jurídica	122.540,55	-	-	-	-	-	-	122.540,55
33904800	Outros Auxílios Financeiros a Pessoas Físicas	184.950,00	-	-	-	-	-	-	184.950,00
TOTAL CUSTEIO -		2.987.119,36	363.530,55	251.062,92	210.147,70	289.514,07	260.398,90	-	4.361.773,50
TOTAL DE EMPENHOS		2.987.119,36	363.530,55	251.062,92	210.147,70	289.514,07	260.398,90	-	4.361.773,50

Fonte: Novo SIAF 02/07/2019 14:52 - MCO Descentralização

UNIVERSIDADE ESTADUAL DO OESTE DO PARANÁ - UNIOESTE
PRÓ-REITORIA DE PLANEJAMENTO - PROPLAN
DESPESAS ATÉ O MÊS DE JUNHO DE 2019
PESQUISA CIENTÍFICA E TECNOLÓGICA - FONTE 132
DESPESAS COM PESSOAL, CUSTEIO E INVESTIMENTOS



DESPESAS CORRENTES

Rubrica	Descrição	Reitoria	Cascavel	Foz do Iguaçu	Marechal Cândido Rondon	Toledo	Francisco Beltrão	HUOP	TOTAL
33901800	Auxílio Financeiro a Estudantes	16.000,00	-	-	-	-	-	-	16.000,00
TOTAL CUSTEIO -		16.000,00	-	-	-	-	-	-	16.000,00
TOTAL DE EMPENHOS		16.000,00	-	-	-	-	-	-	16.000,00

Fonte: Novo SIAF 02/07/2019 14:52 - MCO Descentralização



Rubrica	Descrição	Reitoria	Cascavel	Foz do Iguaçu	Marechal Cândido Rondon	Toledo	Francisco Beltrão	HUOP	TOTAL
33900800	Outros Benefícios Assistenciais	23.055,57	-	-	-	-	-	-	23.055,57
33901400	Diárias - Pessoal Civil	136.500,00	37.175,50	22.712,91	38.000,00	14.000,00	19.883,78	6.762,00	275.034,19
33901800	Auxílio Financeiro a Estudantes	339.000,00	-	17.590,00	-	-	-	-	356.590,00
33903000	Material de Consumo	91.472,48	727.496,50	9.759,00	243.054,03	29.959,95	32.709,94	2.935.379,54	4.069.831,44
33903300	Passagens e Despesa com Locomoção	102.500,00	22.000,00	12.124,00	28.129,73	12.300,00	9.000,00	3.650,62	189.704,35
33903400	Outras Despesas de Pessoal Decorrentes de Contratos de Terceirização	-	-	-	-	-	-	4.684.874,07	4.684.874,07
33903600	Outros Serviços de Terceiros - Pessoa Física	40.000,00	61.700,00	3.300,00	23.800,00	7.650,00	5.609,62	522.478,03	664.537,65
33903700	Locação de Mão de Obra	13.125,86	-	-	12.700,00	556,80	9.174,60	1.390.127,72	1.425.684,98
33903900	Outros Serviços de Terceiros - Pessoa Jurídica	528.609,79	128.636,53	16.834,11	187.750,83	97.042,39	17.800,00	4.238.189,77	5.214.863,42
33904000	Serviços de Tecnologia da Informação e Comunicação - Pessoa Jurídica	99.182,07	9.750,00	-	-	-	-	21.853,17	130.785,24
33904700	Obrigações Tributárias e Contributivas	272.319,54	-	-	2.593,30	-	-	-	274.912,84
33906200	Aquisição de Produtos para Revenda	-	56.000,00	-	-	-	-	-	56.000,00
33909100	Sentenças Judiciais	63.800,00	-	-	-	-	-	34.900,10	98.700,10
33909200	Despesas de Exercícios Anteriores	-	11.991,48	-	-	-	-	-	11.991,48
33909300	Indenizações e Restituições	-	-	35.119,33	-	-	-	-	35.119,33
33913900	Outros Serviços de Terceiros - Pessoa Jurídica	130.000,00	7.000,00	2.080,00	7.660,00	2.766,00	3.804,00	17.330,00	170.640,00
33919200	Despesas de Exercícios Anteriores	6.058,00	-	-	-	-	-	-	6.058,00
TOTAL CUSTEIO -		1.845.623,31	1.061.750,01	119.519,35	543.687,89	164.275,14	97.981,94	13.855.545,02	17.688.382,66

INVESTIMENTOS

Rubrica	Descrição	Reitoria	Cascavel	Foz do Iguaçu	Marechal Cândido Rondon	Toledo	Francisco Beltrão	HUOP	TOTAL
44905100	Obras e Instalações	76.117,16	-	-	-	-	-	-	76.117,16
44905200	Equipamentos e Material Permanente	20.000,00	8.491,82	-	6.800,00	83.565,00	20.000,00	300.827,66	439.684,48
TOTAL INVESTIDO -		96.117,16	8.491,82	-	6.800,00	83.565,00	20.000,00	300.827,66	515.801,64
TOTAL DE EMPENHOS		1.941.740,47	1.070.241,83	119.519,35	550.487,89	247.840,14	117.981,94	14.156.372,68	18.204.184,30



INVESTIMENTOS

Rubrica	Descrição	Reitoria	Cascavel	Foz do Iguaçu	Marechal Cândido Rondon	Toledo	Francisco Beltrão	HUOP	TOTAL
44905200	Equipamentos e Material Permanente	46.036,95	-	40.181,06	53.586,93	81.600,00	-	-	221.404,94
TOTAL INVESTIDO -		46.036,95	-	40.181,06	53.586,93	81.600,00	-	-	221.404,94
TOTAL DE EMPENHOS		46.036,95	-	40.181,06	53.586,93	81.600,00	-	-	221.404,94

Fonte: Novo SIAF 02/07/2019 14:52 - MCO Descentralização

DESPESAS CORRENTES



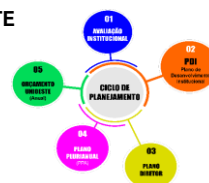
Rubrica	Descrição	Reitoria	Cascavel	Foz do Iguaçu	Marechal Cândido Rondon	Toledo	Francisco Beltrão	HUOP	TOTAL
33901400	Diárias - Pessoal Civil	61.500,00	-	-	-	-	-	-	61.500,00
33901800	Auxílio Financeiro a Estudantes	57.948,16	-	-	-	-	-	-	57.948,16
33903000	Material de Consumo	101.695,97	-	-	-	-	-	-	101.695,97
33903300	Passagens e Despesa com Locomoção	108.047,16	-	-	-	-	-	-	108.047,16
33903600	Outros Serviços de Terceiros - Pessoa Física	330.000,00	-	-	-	-	-	-	330.000,00
33903900	Outros Serviços de Terceiros - Pessoa Jurídica	633.401,32	-	-	-	-	-	-	633.401,32
33904700	Obrigações Tributárias e Contributivas	90.000,00	-	-	-	-	-	-	90.000,00
33909300	Indenizações e Restituições	230.000,00	-	-	-	-	-	-	230.000,00
TOTAL CUSTEIO -		1.612.592,61	-	-	-	-	-	-	1.612.592,61

INVESTIMENTOS

Rubrica	Descrição	Reitoria	Cascavel	Foz do Iguaçu	Marechal Cândido Rondon	Toledo	Francisco Beltrão	HUOP	TOTAL
44905100	Obras e Instalações	5.542.719,82	-	-	-	-	-	-	5.542.719,82
44905200	Equipamentos e Material Permanente	3.135.232,28	-	-	-	-	-	-	3.135.232,28
44955100	Obras e Instalações	29.973,42	-	-	-	-	-	-	29.973,42
TOTAL INVESTIDO -		8.707.925,52	-	-	-	-	-	-	8.707.925,52

TOTAL DE EMPENHOS		10.320.518,13	-	-	-	-	-	-	10.320.518,13
--------------------------	--	----------------------	---	---	---	---	---	---	----------------------

DESPESAS CORRENTES



Rubrica	Descrição	Reitoria	Cascavel	Foz do Iguaçu	Marechal Cândido Rondon	Toledo	Francisco Beltrão	HUOP	TOTAL
33901400	Diárias - Pessoal Civil	13.048,58	-	-	3.094,00	9.700,00	-	-	25.842,58
33901800	Auxílio Financeiro a Estudantes	814.500,00	105.100,00	25.778,00	65.615,00	122.000,00	32.800,00	-	1.165.793,00
33903000	Material de Consumo	71.119,32	14.000,00	1.100,00	88.060,00	-	14.107,28	-	188.386,60
33903300	Passagens e Despesa com Locomoção	56.951,71	-	-	10.360,00	4.500,00	-	-	71.811,71
33903900	Outros Serviços de Terceiros - Pessoa Jurídica	183.520,17	-	1.000,00	137.151,82	15.500,00	2.414,30	-	339.586,29
33904000	Serviços de Tecnologia da Informação e Comunicação - Pessoa Jurídica	-	26.000,00	-	-	-	-	-	26.000,00
33909300	Indenizações e Restituições	-	12.430,48	46.622,44	15.000,00	42.333,76	2.609,62	-	118.996,30
TOTAL CUSTEIO -		1.139.139,78	157.530,48	74.500,44	319.280,82	194.033,76	51.931,20	-	1.936.416,48

INVESTIMENTOS

Rubrica	Descrição	Reitoria	Cascavel	Foz do Iguaçu	Marechal Cândido Rondon	Toledo	Francisco Beltrão	HUOP	TOTAL
44905100	Obras e Instalações	-	-	-	50.000,00	-	-	-	50.000,00
44905200	Equipamentos e Material Permanente	54.916,56	11.186,30	24.465,39	421.640,00	27.000,00	4.659,00	-	543.867,25
TOTAL INVESTIDO -		54.916,56	11.186,30	24.465,39	471.640,00	27.000,00	4.659,00	-	593.867,25

TOTAL DE EMPENHOS		1.194.056,34	168.716,78	98.965,83	790.920,82	221.033,76	56.590,20	-	2.530.283,73
--------------------------	--	---------------------	-------------------	------------------	-------------------	-------------------	------------------	----------	---------------------

Fonte: Novo SIAF 02/07/2019 14:52 - MCO Descentralização



Rubrica	Descrição	Reitoria	Cascavel	Foz do Iguaçu	Marechal Cândido Rondon	Toledo	Francisco Beltrão	HUOP	TOTAL
33900800	Outros Benefícios Assistenciais	23.055,57	-	-	-	-	-	-	23.055,57
33901400	Diárias - Pessoal Civil	211.048,58	37.175,50	22.712,91	41.094,00	23.700,00	19.883,78	6.762,00	362.376,77
33901800	Auxílio Financeiro a Estudantes	1.227.448,16	105.100,00	43.368,00	65.615,00	122.000,00	32.800,00	-	1.596.331,16
33903000	Material de Consumo	264.287,77	741.496,50	48.943,26	371.554,43	49.443,30	71.977,06	9.447.640,54	10.995.342,86
33903300	Passagens e Despesa com Locomoção	267.498,87	57.990,84	12.124,00	38.489,73	16.800,00	9.000,00	3.650,62	405.554,06
33903400	Outras Despesas de Pessoal Decorrentes de Contratos de Terceirização	-	-	-	-	-	-	4.684.874,07	4.684.874,07
33903600	Outros Serviços de Terceiros - Pessoa Física	607.991,99	295.754,65	163.300,00	140.963,53	45.107,00	114.943,34	522.478,03	1.890.538,54
33903700	Locação de Mão de Obra	91.881,02	104.730,23	50.000,00	137.836,76	65.858,38	163.964,04	1.390.127,72	2.004.398,15
33903900	Outros Serviços de Terceiros - Pessoa Jurídica	3.737.732,49	318.382,20	240.135,03	367.054,08	291.797,88	97.904,52	11.974.862,88	17.027.869,08
33904000	Serviços de Tecnologia da Informação e Comunicação - Pessoa Jurídica	221.722,62	35.750,00	-	-	-	-	21.853,17	279.325,79
33904700	Obrigações Tributárias e Contributivas	362.319,54	-	-	2.593,30	-	-	-	364.912,84
33904800	Outros Auxílios Financeiros a Pessoas Físicas	184.950,00	-	-	-	-	-	-	184.950,00
33906200	Aquisição de Produtos para Revenda	-	56.000,00	-	-	-	-	-	56.000,00
33909100	Sentenças Judiciais	63.800,00	-	-	-	-	-	34.900,10	98.700,10
33909200	Despesas de Exercícios Anteriores	-	11.991,48	-	-	-	-	-	11.991,48
33909300	Indenizações e Restituições	230.000,00	12.430,48	81.741,77	15.000,00	42.333,76	2.609,62	-	384.115,63
33913900	Outros Serviços de Terceiros - Pessoa Jurídica	254.999,67	7.000,00	13.338,00	7.660,00	7.500,00	3.804,00	17.330,00	311.631,67
33919200	Despesas de Exercícios Anteriores	6.058,00	-	-	-	-	-	-	6.058,00
TOTAL CUSTEIO -		7.754.794,28	1.783.801,88	675.662,97	1.187.860,83	664.540,32	516.886,36	28.104.479,13	40.688.025,77

INVESTIMENTOS

Rubrica	Descrição	Reitoria	Cascavel	Foz do Iguaçu	Marechal Cândido Rondon	Toledo	Francisco Beltrão	HUOP	TOTAL
44905100	Obras e Instalações	5.618.836,98	-	-	50.000,00	-	-	-	5.668.836,98
44905200	Equipamentos e Material Permanente	3.256.185,79	19.678,12	64.646,45	482.026,93	192.165,00	24.659,00	300.827,66	4.340.188,95
44955100	Obras e Instalações	29.973,42	-	-	-	-	-	-	29.973,42
TOTAL INVESTIDO -		8.904.996,19	19.678,12	64.646,45	532.026,93	192.165,00	24.659,00	300.827,66	10.038.999,35

TOTAL DE EMPENHOS		16.659.790,47	1.803.480,00	740.309,42	1.719.887,76	856.705,32	541.545,36	28.405.306,79	50.727.025,12
--------------------------	--	----------------------	---------------------	-------------------	---------------------	-------------------	-------------------	----------------------	----------------------

1º SEMESTRE

2019

Receitas

GERENCIAL DA RECEITA

RE.: 19/06

Ano/Mês	Unidade	Contábil	Fonte	Cod.Rec.	Descrição da Receita	Orçado Até Mês	Arrecadado No Mês	Arrecadado Até Mês
19/jun	4534	UNIOESTE	101	13100111.01.00.01	Aluguéis		1.982,68	10.857,79
19/jun	4534	UNIOESTE	101	13100111.03.00.01	Taxa de Ocupação de Imóveis		300,00	300,00
19/jun	4534	UNIOESTE	101	14000011.01.00.01	Receita da Produção Vegetal		1.097,74	37.379,28
19/jun	4534	UNIOESTE	101	14000011.02.00.01	Receita da Produção Animal e Derivados		17.538,52	68.440,94
19/jun	4534	UNIOESTE	101	15000011.02.00.01	Receita da Ind. Editorial e Gráfica Prov. de Serv. Prest. A Outras Entidades		349,37	6.882,71
19/jun	4534	UNIOESTE	101	16100111.01.00.01	Serviços Comerciais		23,70	23,70
19/jun	4534	UNIOESTE	101	16100111.03.00.01	Serviços Educacionais		6.776,30	90.290,39
19/jun	4534	UNIOESTE	101	16100111.06.00.01	Serviços Agropecuários		255,00	555,00
19/jun	4534	UNIOESTE	101	16100111.07.00.01	Serviços de Estudos e Pesquisas		10.931,10	11.909,10
19/jun	4534	UNIOESTE	101	16100111.14.00.01	Serviços de Expedição de Certificados		3.006,00	33.222,00
19/jun	4534	UNIOESTE	101	16100111.17.00.01	Tarifas de Administração de Serviços		5.357,29	27.282,70
19/jun	4534	UNIOESTE	101	16100111.19.00.01	Outros Serviços			23.293,10
19/jun	4534	UNIOESTE	101	16100211.00.00.01	Inscrição em Concursos e Processos Seletivos - Principal		- 40.266,00	220.097,56
19/jun	4534	UNIOESTE	101	16380110.00.00.01	Serviços Hospitalares		815.902,49	4.479.883,23
19/jun	4534	UNIOESTE	101	16380190.00.00.01	Outros Serviços de Saúde		104.676,48	894.070,82
TOTAL FONTE 101						-	927.930,67	5.904.488,32
19/jun	4534	UNIOESTE	250	13100111.01.00.01	Aluguéis	194.300,00	4.626,24	25.334,87
19/jun	4534	UNIOESTE	250	13100111.03.00.01	Taxa de Ocupação de Imóveis		700,00	700,00
19/jun	4534	UNIOESTE	250	13210010.00.00.01	Remuneração de Depósitos Bancários	2.159.000,00	27.928,10	279.805,03
19/jun	4534	UNIOESTE	250	14000011.01.00.01	Receita da Produção Vegetal	265.000,00	2.561,41	87.218,40
19/jun	4534	UNIOESTE	250	14000011.02.00.01	Receita da Produção Animal e Derivados	455.000,00	40.923,22	159.695,55
19/jun	4534	UNIOESTE	250	15000011.02.00.01	Receita da Ind. Editorial e Gráfica Prov. de Serv. Prest. A Outras Entidades	75.550,00	815,19	16.059,68
19/jun	4534	UNIOESTE	250	16100111.01.00.01	Serviços Comerciais	2.470.000,00	55,30	55,30
19/jun	4534	UNIOESTE	250	16100111.03.00.01	Serviços Educacionais	561.000,00	15.811,45	210.678,54
19/jun	4534	UNIOESTE	250	16100111.06.00.01	Serviços Agropecuários		595,00	1.295,00
19/jun	4534	UNIOESTE	250	16100111.07.00.01	Serviços de Estudos e Pesquisas		25.505,90	27.787,90
19/jun	4534	UNIOESTE	250	16100111.14.00.01	Serviços de Expedição de Certificados	300.000,00	7.014,00	77.518,00
19/jun	4534	UNIOESTE	250	16100111.16.00.01	Serviços de Datilografia	430.000,00		-
19/jun	4534	UNIOESTE	250	16100111.17.00.01	Tarifas de Administração de Serviços	83.900,00	12.500,50	63.660,25
19/jun	4534	UNIOESTE	250	16100111.19.00.01	Outros Serviços	2.000.000,00		54.350,57
19/jun	4534	UNIOESTE	250	16100211.00.00.01	Inscrição em Concursos e Processos Seletivos - Principal	100.000,00	- 93.954,00	513.560,96
19/jun	4534	UNIOESTE	250	16380110.00.00.01	Serviços Hospitalares	54.470.300,00	1.903.772,46	10.453.060,92
19/jun	4534	UNIOESTE	250	16380190.00.00.01	Outros Serviços de Saúde		244.245,13	2.086.165,29
19/jun	4534	UNIOESTE	250	17481011.00.00.01	Outras Transferência de Instituições Privadas para EST/DF/MUN - Não Especificadas Anteriormente - Principal	2.931.500,00		-
19/jun	4535	UNIOESTE	250	19280110.00.00.01	Indenizações - Específicas para Estados/DF/Municípios	3.000,00		-
19/jun	4534	UNIOESTE	250	19280290.00.00.01	Outras Restituições - Não Especificadas Anteriormente	244.735,00	43.881,36	292.245,52
19/jun	4534	UNIOESTE	250	19909911.00.00.01	Outras Receitas - Primárias - Principal	498.395,00		-
19/jun	4535	UNIOESTE	250	22180111.04.00.02	Outras Alienações de Outros Bens Móveis	160.000,00		-
TOTAL FONTE 250						67.401.680,00	2.236.981,26	14.349.191,78

Ano/Mês	Unidade	Contábil	Fonte	Cod.Rec.	Descrição da Receita	Orçado Até Mês	Arrecadado No Mês	Arrecadado Até Mês
19/jun	4534	UNIOESTE	260	13210010.00.00.01	Remuneração de Depósitos Bancários		41,27	180,99
TOTAL FONTE 260						-	41,27	180,99
19/jun	4534	UNIOESTE	281	13210010.00.00.01	Remuneração de Depósitos Bancários	880.000,00	24.322,76	160.260,31
19/jun	4534	UNIOESTE	281	17181091.00.00.01	Outras Transferências de Convênios da União	14.428.034,00	1.125.517,75	1.600.627,40
19/jun	4534	UNIOESTE	281	19280290.00.00.01	Outras Restituições - Não Especificadas Anteriormente	2.885,00	4.137,12	8.956,49
19/jun	4534	UNIOESTE	281	24181090.00.00.02	Outras Transferências de Convênios da União	13.200.000,00		-
TOTAL FONTE 281						28.510.919,00	1.153.977,63	1.769.844,20
19/jun	4534	UNIOESTE	283	13210010.00.00.01	Remuneração de Depósitos Bancários		30,91	35,78
19/jun	4534	UNIOESTE	283	17681010.00.00.01	Outras Transferência de Convênios do Exterior - Não Especificadas Anteriormente			34.581,09
TOTAL FONTE 283						-	30,91	34.616,87
19/jun	4534	UNIOESTE	284	13210010.00.00.01	Remuneração de Depósitos Bancários	214.000,00	2.327,25	15.437,27
19/jun	4534	UNIOESTE	284	17300011.00.00.01	Transferências dos Municípios e de suas Entidades		3.333,34	6.666,68
19/jun	4534	UNIOESTE	284	17481011.00.00.01	Outras Transferência de Instituições Privadas para EST/DF/MUN - Não Especificadas Anteriormente - Principal	5.050.000,00	564.858,48	1.101.399,03
19/jun	4534	UNIOESTE	284	17700011.00.00.01	Transferências de Pessoas Físicas			100.000,00
19/jun	4534	UNIOESTE	284	19280290.00.00.01	Outras Restituições - Não Especificadas Anteriormente	2.500,00		34.647,78
19/jun	4534	UNIOESTE	284	24481010.00.00.02	Outras Transferências de Instituições Privadas	1.260.000,00		4.000,00
TOTAL FONTE 284						6.526.500,00	570.519,07	1.262.150,76
TOTAL						102.439.099,00	4.889.480,81	23.320.472,92

Fonte: NOVO SIAF 05/08/2019 14:21.

